



البنك التجاري (ش.م.ع.ق)
البيانات المالية المرحلية المختصرة الموحدة
٣٠ يونيو ٢٠٢٢

ترخيص وزارة الاقتصاد والتجارة :
مكاتب المحاسبة العالمية رقم ٤
ترخيص من هيئة قطر للأسواق المالية:
للمدققين الخارجيين رقم ١٢٠١٥٤

هاتف : ٩٧٤ ٤٤٥٧ ٤١١١ +
فاكس : ٩٧٤ ٤٤٤١ ٤٦٤٩ +
doha@qa.ey.com
ey.com/mena

إرنست ويونغ - (فرع قطر)
صندوق بريد ١٦٤
الطابق ٢٤، برج القصار
شارع مجلس التعاون
عنيزة، الخليج الغربي
الدوحة، قطر



تقرير مراقب الحسابات المستقل حول مراجعة البيانات المالية المرحلية المختصرة الموحدة إلى أعضاء مجلس إدارة البنك التجاري ش.م.ع.ق.

المقدمة

لقد راجعنا البيانات المالية المرحلية المختصرة المرفقة للبنك التجاري ش.م.ع.ق. ("البنك") وشركاته التابعة ("المجموعة") كما في ٣٠ يونيو ٢٠٢٢، والتي تتضمن بيان المركز المالي المرحلي الموحد كما في ٣٠ يونيو ٢٠٢٢ والبيانات المرحلية الموحدة للدخل والدخل الشامل لفترة الثلاثة أشهر والستة أشهر المنتهية في ٣٠ يونيو ٢٠٢٢، والبيان المرحلي الموحد للتغيرات في حقوق الملكية والبيان المرحلي الموحد للتدفقات النقدية لفترة الستة أشهر المنتهية في ذلك التاريخ والإيضاحات المتممة لها.

إن مجلس الإدارة مسؤول عن إعداد وعرض هذه البيانات المالية المرحلية المختصرة الموحدة وفقاً لمعيار المحاسبة الدولي للتقارير المالية رقم ٣٤ "التقارير المالية المرحلية". إن مسؤوليتنا هي إصدار نتيجة مراجعة حول هذه البيانات المالية المرحلية المختصرة الموحدة استناداً إلى أعمال المراجعة التي قمنا بها.

نطاق المراجعة

لقد تمت مراجعتنا وفقاً للمعيار الدولي لإجراءات المراجعة ٢٤١٠ "مراجعة المعلومات المالية المرحلية من قبل المدقق المستقل للمؤسسة". تتضمن مراجعة المعلومات المالية المرحلية إجراء استفسارات، بشكل أساسي من الأشخاص المسؤولين عن الأمور المالية والمحاسبية، وتطبيق إجراءات تحليلية وإجراءات مراجعة أخرى. إن نطاق المراجعة يقل كثيراً عن نطاق تدقيق يتم وفقاً لمعايير التدقيق الدولية، وبالتالي لا يمكننا من الحصول على التأكيد الذي يجعلنا على علم بكافة الأمور الهامة خلال أعمال التدقيق. وعليه فإننا لا نبدي رأي تدقيق حول البيانات المالية.

نتيجة المراجعة

استناداً إلى مراجعتنا، لم يرد إلى علمنا ما يستدعي الاعتقاد بأن البيانات المالية المرحلية المختصرة الموحدة لم يتم إعدادها، من كافة النواحي المادية، وفقاً لمعيار المحاسبة الدولي رقم ٣٤.





ألف ريال قطري


البنك التجاري (ش.م.ع.ق)

بيان المركز المالي المرحلي الموحد

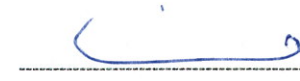
كما في ٣٠ يونيو ٢٠٢٢

٣١ ديسمبر ٢٠٢١ مدققة	٣٠ يونيو ٢٠٢١ مراجعة	٣٠ يونيو ٢٠٢٢ مراجعة	إيضاحات
			الموجودات
١٧,٩١٥,٣٨٥	١٣,٥٢٠,١٥٦	١٣,٨٦٩,٤٥٢	نقد وأرصدة لدى البنوك المركزية
١٠,٩٤٢,٠١١	١٠,٢٩٣,٢٢٣	١٩,٥٨٤,٧٧٧	أرصدة لدى بنوك
٩٨,٠٠٣,١٦٣	١٠٠,٥٨٨,١١٢	١٠١,٢٤٠,٠٥٠	٧ قروض وسلف للعملاء
٢٦,٧٢٢,٦٩١	٢٥,٢٧٨,٧٤٢	٢٩,٣٥٨,٩٥٢	٨ استثمارات مالية
٢,٩٦٦,٢٤٠	٣,١٩٤,٩٦٥	٢,٩٦٦,٤٣٣	٩ استثمارات في شركات زميلة والترتيب المشترك
٢,٧٥٣,٣٣٩	٣,٠٩٨,١٨٩	٢,٩٢٠,٠٠٦	ممتلكات ومعدات
٧٥,٣٧٥	١٣٣,٧٤٠	٦٦,٤٢٠	موجودات غير ملموسة
٦,٠٩٠,٩٧٧	٥,٩٩٥,٠٦٠	٦,٣٨٦,٩٦٧	موجودات أخرى
<u>١٦٥,٤٦٤,١٨١</u>	<u>١٦٢,١٠٢,١٨٧</u>	<u>١٧٦,٣٩٣,٠٥٧</u>	إجمالي الموجودات
			المطلوبات
١٧,٧٧٦,٩٠٤	٢٠,٠٧٢,٨٥٤	٢٢,٣٨٣,٤٢٥	١٠ أرصدة من بنوك
٨١,٩٥٨,٤٨٤	٨٢,٣٣٩,٩٨٢	٨٩,٣٣٠,٩٩٥	١١ ودائع عملاء
١٥,٢٨٥,٧٨٨	١٢,٠٩٩,٨١٤	١١,٦٣٨,٢٥٩	١٢ سندات دين
١٥,٧١٨,٧٥٣	١٥,١٩٧,٧٧٧	١٧,٣١٥,٤٤٤	١٣ قروض أخرى
١٠,٦٥١,٠٣٠	٨,٢٢٩,٥٧٥	١١,٣٨٣,٥٠٧	مطلوبات أخرى
<u>١٤١,٣٩٠,٩٥٩</u>	<u>١٣٧,٩٤٠,٠٠٢</u>	<u>١٥٢,٥١٦,٦٣٠</u>	إجمالي المطلوبات
			حقوق الملكية
٤,٠٤٧,٢٥٤	٤,٠٤٧,٢٥٤	٤,٠٤٧,٢٥٤	١٤ رأس المال
٩,٨٧٥,٨٢٣	٩,٨٧٤,٦١٠	٩,٨٧٨,٥٦٨	احتياطي قانوني
٢٦,٥٠٠	٢٦,٥٠٠	٢٦,٥٠٠	احتياطي عام
٢,١٣١,٤٥٩	٢,١٢٤,٧٣٦	٢,١٣١,٤٥٩	احتياطي مخاطر
٣٩٢,٢٣٠	٤٦٦,٩٣٦	(٢٤١,٦٠٦)	احتياطي القيمة العادلة
(٢,٨٤٥,٢١١)	(٢,٤٤٤,٦٧٢)	(٢,١٧٨,٤٣٥)	احتياطي تحويل عملات أجنبية
٦٨٤,٠٢٧	٦١٧,٩٩٨	٧٦٩,٠٥٦	احتياطيات أخرى
١,٠١٨,٤١١	١,٢٨٧,٥٦٩	١,٠٠٩,٨٤٤	احتياطي إعادة التقييم
٢,٩٢٢,٧١٩	٢,٣٤١,٢٤٥	٣,٥٧٨,٧٨٣	أرباح مدورة
<u>١٨,٢٥٣,٢١٢</u>	<u>١٨,٣٤٢,١٧٦</u>	<u>١٨,٥٢١,٤٢٣</u>	إجمالي حقوق الملكية العائدة الى حاملي حقوق ملكية البنك
١٠	٩	٤	المساهمات غير المسيطرة
٥,٨٢٠,٠٠٠	٥,٨٢٠,٠٠٠	٥,٨٢٠,٠٠٠	الأدوات المؤهلة لرأس مال اضافي
<u>٢٤,٠٧٣,٢٢٢</u>	<u>٢٤,١٦٢,١٨٥</u>	<u>٢٤,٣٤١,٤٢٧</u>	إجمالي حقوق الملكية
<u>١٦٥,٤٦٤,١٨١</u>	<u>١٦٢,١٠٢,١٨٧</u>	<u>١٧٦,٣٩٣,٠٥٧</u>	إجمالي المطلوبات وحقوق الملكية


تم اعتماد هذه البيانات المالية المرحلية المختصرة الموحدة من جانب مجلس الإدارة بتاريخ ٢٤ يوليو ٢٠٢٢ ووقعها بالنيابة عن المجلس كل من:



السيد / جوزيف ابراهيم
الرئيس التنفيذي للمجموعة



الشيخ / فيصل بن فهد بن جاسم ال ثاني
عضو مجلس الإدارة



الشيخ / عبدالله بن علي بن جبر آل ثاني
رئيس مجلس الإدارة

ERNST & YOUNG
Doha - Qatar

24 JUL 2022

Stamped for Identification
Purposes Only

تشكل الإيضاحات المرفقة من ١ إلى ٢١ جزءاً لا يتجزأ من هذه البيانات المالية المرحلية المختصرة الموحدة.



للسنة أشهر المنتهية		للتلاثة أشهر المنتهية		إيضاحات
٣٠ يونيو ٢٠٢١	٣٠ يونيو ٢٠٢٢	٣٠ يونيو ٢٠٢١	٣٠ يونيو ٢٠٢٢	
مراجعة	مراجعة	مراجعة	مراجعة	
٢,٩٦١,٦٥١	٣,٢٧٨,٥٥١	١,٥٠٣,٧٠٦	١,٧٧٦,٤٠٧	إيرادات الفوائد
(١,١٨٢,٦٨٧)	(١,٣٢٢,٣٥٠)	(٥٨٠,٧٨٧)	(٧٧٣,٩٩٧)	مصروفات الفوائد
١,٧٧٨,٩٦٤	١,٩٥٦,٢٠١	٩٢٢,٩١٩	١,٠٠٢,٤١٠	صافي إيرادات الفوائد
٦٩٥,١٢٨	٧٤١,٩٦٠	٣٣٨,٨٢٩	٣١٥,٨٦٤	إيرادات رسوم وعمولات
(١٨٣,٣٢٧)	(٢٥١,٦٥٠)	(٩٢,٧٨٣)	(١٣٦,١٠١)	مصروفات رسوم وعمولات
٥١١,٨٠١	٤٩٠,٣١٠	٢٤٦,٠٤٦	١٧٩,٧٦٣	صافي إيرادات رسوم وعمولات
٦٦,٦٦٥	٢١٥,٦٤٥	٤٦,٢٠٧	١٣٥,٣٤٩	صافي أرباح صرف عملات أجنبية
٣٩,٢٤٢	(٨٣,٣٨٩)	٣٠,٠١٠	(٣٢,٨٥٦)	صافي (خسائر) / الدخل من استثمارات مالية
٤٨,٩٤٩	٥٨,٤٨٧	٣٩,٥٩٣	٢٥,٤٣١	إيرادات تشغيلية أخرى
٢,٤٤٥,٦٢١	٢,٦٣٧,٢٥٤	١,٢٨٤,٧٧٥	١,٣١٠,٠٩٧	صافي الإيرادات التشغيلية
(٤٧٥,٧٣٥)	(٣٨١,٥١٤)	(٢٤١,٥٠٦)	(١٢٦,٢٦٢)	١٦ تكاليف الموظفين
(١٠٧,٩٨١)	(١١٢,٩٥٧)	(٥٤,٦٢٠)	(٦٠,٤٢٠)	استهلاكات
(٢٩,٤٠٩)	(٣٤,٨٣٧)	(١٤,٦٠٩)	(٢٠,٦٩٤)	اطفاء موجودات غير ملموسة
(١٢٧,٥٣٢)	(١٣٢,٢٧٦)	(٦٤,٠٢٩)	(٦٩,٥٣٤)	نفقات أخرى
(٧٤٠,٦٥٧)	(٦٦١,٥٨٤)	(٣٧٤,٧٦٤)	(٢٧٦,٩١٠)	نفقات التشغيل
١,٧٠٤,٩٦٤	١,٩٧٥,٦٧٠	٩١٠,٠١١	١,٠٣٣,١٨٧	إرباح تشغيلية
(١,٣٥٦)	(٧٦٩)	(٥٩٩)	(٧٨٥)	صافي خسائر انخفاض في قيمة استثمارات مالية
(٤١٥,٢٤٧)	(٥٠١,٨٠٧)	(٢٠٢,٧٦٧)	(٢٦٥,٦١٩)	٥ صافي خسائر انخفاض في قيمة القروض والسلف للعملاء
(٦,٧٣٣)	٣٣,٨٣٦	(٩,٤٥١)	(٣,٥١٢)	صافي (خسائر) / استرداد خسائر انخفاض في قيمة الموجودات المالية الأخرى
(٢١,٢٥٤)	(٦٠,١٤٩)	(٧,٥٣٩)	١٦,٩٤٥	مخصصات أخرى
١,٢٦٠,٣٧٤	١,٤٤٦,٧٨١	٦٨٩,٦٥٥	٧٨٠,٢١٦	صافي الخسائر النقدية الناتجة عن التضخم
-	(٦٩,٢٣٧)	-	(٤,٠٤٧)	
١,٢٦٠,٣٧٤	١,٣٧٧,٥٤٤	٦٨٩,٦٥٥	٧٧٦,١٦٩	الربح قبل حصة نتائج الشركات الزميلة و الترتيب المشترك
٦٣,٢٢٥	١٠٦,٣٧٥	٣٥,٨٤٤	٥٩,٦٧٢	حصة في نتائج الشركات الزميلة والترتيب المشترك
١,٣٢٣,٥٩٩	١,٤٨٣,٩١٩	٧٢٥,٤٩٩	٨٣٥,٨٤١	الربح قبل الضريبة
٣,٦٥٦	(٥١,٥٧٠)	(٩٨٦)	(٤٠,٥٧١)	(مصروف) / فائض ضريبة الدخل
١,٣٢٧,٢٥٥	١,٤٣٢,٣٤٩	٧٢٤,٥١٣	٧٩٥,٢٧٠	ربح الفترة
١,٣٢٧,٢٥٤	١,٤٣٢,٣٤٩	٧٢٤,٥١٢	٧٩٥,٢٧٠	العائد إلى:
١	-	١	-	حاملي حقوق ملكية البنك
١,٣٢٧,٢٥٥	١,٤٣٢,٣٤٩	٧٢٤,٥١٣	٧٩٥,٢٧٠	المساهمات غير المسيطرة
				ربح الفترة
٠,٣٣	٠,٣٥	٠,١٨	٠,٢٠	١٧ عائد السهم الأساسي / المخفف من الربح (ريال قطري)

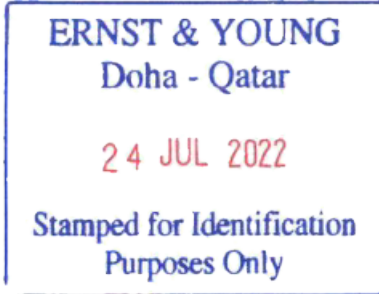
تشكل الإيضاحات المرفقة من ١ إلى ٢١ جزءاً لا يتجزأ من هذه البيانات المالية المرحلية المختصرة الموحدة.

ERNST & YOUNG
Doha - Qatar

24 JUL 2022

Stamped for Identification
Purposes Only

للتسعة أشهر المنتهية		للتلاثة أشهر المنتهية		
٣٠ يونيو ٢٠٢١	٣٠ يونيو ٢٠٢٢	٣٠ يونيو ٢٠٢١	٣٠ يونيو ٢٠٢٢	
مراجعة	مراجعة	مراجعة	مراجعة	
١,٣٢٧,٢٥٥	١,٤٣٢,٣٤٩	٧٢٤,٥١٣	٧٩٥,٢٧٠	ربح الفترة
(الخسارة) / الدخل الشامل الآخر للفترة :				
بنود يعاد تصنيفها أو قد لا يعاد تصنيفها لاحقاً إلى بيان الدخل :				
فروق تحويل عملات أجنبية من عمليات تشغيل أجنبية				
(٢٠٩,٥٦٥)	(١,٨٦٥,٥٣٩)	(٥٣,٤٤١)	(٢٤٠,١٥٧)	
٤,٨٧٣	(٧٧,١٦٩)	١٧,٩٣٥	(٦٠,١٧٨)	حصة الخسائر الشاملة الأخرى من الاستثمار في شركات زميلة والترتيب المشترك
٤,٥٠٣	٤٩٣,٨٥٨	(٨٥,٦٣٩)	٤٣٨,١٠٣	صافي حركة الجزء الفعال من صافي التغيرات في القيمة العادلة لحجوظات التدفق النقدي
(٣٠٠,١٦٢)	(٧٥٤,٥٥٩)	١٦٤,٤٩٢	(٤٠٤,٢٧١)	صافي تغير القيمة العادلة للاستثمارات في أدوات الدين المصنفة بالقيمة العادلة من خلال الدخل الشامل الآخر:
(٤٦)	(٥)	-	-	صافي التغير في القيمة العادلة
صافي المبلغ المحول إلى بيان الدخل المرحلي الموحد				
بنود قد لا يعاد تصنيفها لاحقاً إلى الربح أو الخسارة :				
صافي التغير في القيمة العادلة للاستثمارات المالية المصنفة بالقيمة العادلة من خلال الدخل الشامل الآخر				
(٢٥٥,٣٤٥)	(٢٩٣,٢٩٢)	(٢٢,٨٣٥)	(٢٩٧,٧٥٠)	
١٢,٨١٢	(٢,٦٦٩)	٨,٩٢٣	(٩,٩٦٣)	حصة الدخل الشامل الآخر من الاستثمار في شركات زميلة والترتيب المشترك
-	(٨,٥٦٧)	-	(٣٤,٨٦٩)	إعادة تقييم أراضى ومباني
-	٢٠,٣٢,٣١٥	-	٣٤٣,١٣٦	تأثير التضخم
(٧٤٢,٩٣٠)	(٤٧٥,٦٢٧)	٢٩,٤٣٥	(٢٦٥,٩٤٩)	(الخسارة) / الدخل الشامل الآخر للفترة
٥٨٤,٣٢٥	٩٥٦,٧٢٢	٧٥٣,٩٤٨	٥٢٩,٣٢١	إجمالي الدخل الشامل الآخر للفترة
٥٨٤,٣٢٤	٩٥٦,٧٢٢	٧٥٣,٩٤٨	٥٢٩,٣٢١	العائد إلى:
١	-	-	-	حاملي حقوق ملكية البنك
٥٨٤,٣٢٥	٩٥٦,٧٢٢	٧٥٣,٩٤٨	٥٢٩,٣٢١	المساهمات غير المسيطرة
				إجمالي الدخل الشامل للفترة



تشكل الإيضاحات المرفقة من ١ إلى ٢١ جزءاً لا يتجزأ من هذه البيانات المالية المرحلية المختصرة الموحدة.



ألف ريال قطري

البنك التجاري (ش.م.ع.ق)
بيان التغيرات في حقوق الملكية المرحلي الموحد
للسنة أشهر المنتهية في ٣٠ يونيو ٢٠٢٢

إيضاحات	رأس المال	احتياطي قانوني	احتياطي عام	احتياطي المخاطر	احتياطي القيمة العادلة	احتياطي تحويل عملات أجنبية	احتياطات أخرى	احتياطي إعادة التقييم	أرباح مدورة	إجمالي حقوق الملكية العائدة إلى مساهمي البنك الغير مسيطرة	المساهمات الأداة المؤهلة لرأس مال إضافي	إجمالي حقوق الملكية
الرصيد كما في ١ يناير ٢٠٢٢	٤,٠٤٧,٢٥٤	٩,٨٧٥,٨٢٣	٢٦,٥٠٠	٢,١٣١,٤٥٩	٣٩٢,٢٣٠	(٢,٨٤٥,٢١١)	٦٨٤,٠٢٧	١,٠١٨,٤١١	٢,٩٢٢,٧١٩	١٨,٢٥٣,٢١٢	٥,٨٢٠,٠٠٠	٢٤,٠٧٣,٢٢٢
ربح الفترة	-	-	-	-	-	-	-	-	١,٤٣٢,٣٤٩	١,٤٣٢,٣٤٩	-	١,٤٣٢,٣٤٩
(خسارة) / دخل شامل آخر	-	-	-	-	(٦٣٣,٨٣٦)	١٦٦,٧٧٦	-	(٨,٥٦٧)	-	(٤٧٥,٦٢٧)	-	(٤٧٥,٦٢٧)
إجمالي الدخل الشامل الآخر للفترة	-	-	-	-	(٦٣٣,٨٣٦)	١٦٦,٧٧٦	-	(٨,٥٦٧)	١,٤٣٢,٣٤٩	٩٥٦,٧٢٢	-	٩٥٦,٧٢٢
محول إلى الاحتياطي القانوني	-	٢,٧٤٥	-	-	-	-	-	-	(٢,٧٤٥)	-	-	-
صافي الحركة في احتياطي المخاطر	-	-	-	-	-	-	-	-	-	-	-	-
توزيعات أرباح للأدوات المؤهلة لرأس المال الإضافي	-	-	-	-	-	-	-	-	(٤٠,٩٥٠)	(٤٠,٩٥٠)	-	(٤٠,٩٥٠)
صافي الحركة في الاحتياطات الأخرى	-	-	-	-	-	-	٨٥,٠٢٩	-	(٨٥,٠٢٩)	-	-	-
المساهمات من والمدفوعات إلى مالكي حقوق الملكية للبنك:	-	-	-	-	-	-	-	-	-	-	-	-
أرباح موزعة عن عام ٢٠٢١	-	-	-	-	-	-	-	-	(٦٤٧,٥٦١)	(٦٤٧,٥٦١)	-	(٦٤٧,٥٦١)
إجمالي المساهمات من والمدفوعات إلى مالكي حقوق الملكية للبنك	-	-	-	-	-	-	-	-	(٦٤٧,٥٦١)	(٦٤٧,٥٦١)	-	(٦٤٧,٥٦١)
صافي الحركة في المساهمات غير المسيطرة	-	-	-	-	-	-	-	-	-	(٦)	(٦)	(٦)
الرصيد كما في ٣٠ يونيو ٢٠٢٢	٤,٠٤٧,٢٥٤	٩,٨٧٨,٥٦٨	٢٦,٥٠٠	٢,١٣١,٤٥٩	(٢٤١,٦٠٦)	(٢,٦٧٨,٤٣٥)	٧٦٩,٠٥٦	١,٠٠٩,٨٤٤	٣,٥٧٨,٧٨٣	١٨,٥٢١,٤٢٣	٥,٨٢٠,٠٠٠	٢٤,٣٤١,٤٢٧

تشكل الإيضاحات المرفقة من ١ إلى ٢١ جزءاً لا يتجزأ من البيانات المالية المرحلية المختصرة الموحدة.

ERNST & YOUNG
Doha - Qatar

24 JUL 2022

Stamped for Identification
Purposes Only

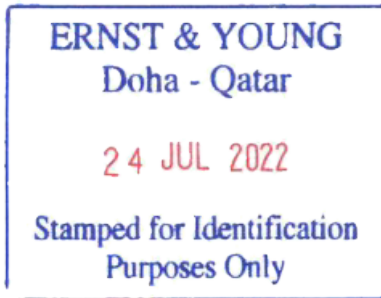


ألف ريال قطري

البنك التجاري (ش.م.ع.ق.)
بيان التغيرات في حقوق الملكية المرحلي الموحد
للسنة أشهر المنتهية في ٣٠ يونيو ٢٠٢٢

إيضاح	رأس المال	احتياطي قانوني	احتياطي عام	احتياطي المخاطر	احتياطي القيمة العادلة	احتياطي تحويل عملات أجنبية	احتياطيات أخرى	احتياطي إعادة التقييم	أرباح مدورة	إجمالي حقوق الملكية العائدة إلى مساهمي البنك	المساهمات الغير مسيطرة	الأدوات المؤهلة لرأس مال إضافي	إجمالي حقوق الملكية
الرصيد كما في ١ يناير ٢٠٢١	٤,٠٤٧,٢٥٤	٩,٨٧١,٩٧٢	٢٦,٥٠٠	٢,٠٣٧,٢٣٦	١,٠٠٠,٣٠١	(٢,٢٣٥,١٠٧)	٥٥٧,٢٧٣	١,٢٨٧,٥٦٩	١,٥٧٧,٤٧٤	١٨,١٧٠,٤٧٢	٩	٤,٠٠٠,٠٠٠	٢٢,١٧٠,٤٨١
ربح الفترة	-	-	-	-	-	-	-	-	١,٣٢٧,٢٥٤	١,٣٢٧,٢٥٤	١	-	١,٣٢٧,٢٥٥
خسائر شاملة أخرى	-	-	-	-	(٥٣٣,٣٦٥)	(٢٠٩,٥٦٥)	-	-	-	(٧٤٢,٩٣٠)	-	-	(٧٤٢,٩٣٠)
إجمالي الخسائر الشاملة الأخرى للفترة	-	-	-	-	(٥٣٣,٣٦٥)	(٢٠٩,٥٦٥)	-	-	١,٣٢٧,٢٥٤	٥٨٤,٣٢٤	١	-	٥٨٤,٣٢٥
محول إلى الاحتياطي القانوني	-	٢,٦٣٨	-	-	-	-	-	-	(٢,٦٣٨)	-	-	-	-
صافي الحركة في احتياطي المخاطر	-	-	-	٨٧,٥٠٠	-	-	-	-	(٨٧,٥٠٠)	-	-	-	-
مصاريف إصدار أدوات مؤهلة لرأس المال الاضافي من الفئة الأولى	-	-	-	-	-	-	-	-	(٧,٨٩٥)	(٧,٨٩٥)	-	-	(٧,٨٩٥)
إصدار أدوات مؤهلة لرأس المال الاضافي من الفئة الأولى	-	-	-	-	-	-	-	-	-	-	-	١,٨٢٠,٠٠٠	١,٨٢٠,٠٠٠
صافي الحركة في الاحتياطيات الأخرى	-	-	-	-	-	-	٦٠,٧٢٥	-	(٦٠,٧٢٥)	-	-	-	-
المساهمات من والمدفوعات إلى مالكي حقوق الملكية للبنك:	-	-	-	-	-	-	-	-	(٤٠٤,٧٢٥)	(٤٠٤,٧٢٥)	-	-	(٤٠٤,٧٢٥)
أرباح موزعة عن عام ٢٠٢٠	-	-	-	-	-	-	-	-	(٤٠٤,٧٢٥)	(٤٠٤,٧٢٥)	-	-	(٤٠٤,٧٢٥)
إجمالي المساهمات من والمدفوعات إلى مالكي حقوق الملكية للبنك	-	-	-	-	-	-	-	-	(٤٠٤,٧٢٥)	(٤٠٤,٧٢٥)	-	-	(٤٠٤,٧٢٥)
صافي الحركة في المساهمات غير المسيطرة	-	-	-	-	-	-	-	-	-	-	(١)	-	(١)
الرصيد كما في ٣٠ يونيو ٢٠٢١	٤,٠٤٧,٢٥٤	٩,٨٧٤,٦١٠	٢٦,٥٠٠	٢,١٢٤,٧٣٦	٤٦٦,٩٣٦	(٢,٤٤٤,٦٧٢)	٦١٧,٩٩٨	١,٢٨٧,٥٦٩	٢,٣٤١,٢٤٥	١٨,٣٤٢,١٧٦	٩	٥,٨٢٠,٠٠٠	٢٤,١٦٢,١٨٥

تشكل الإيضاحات المرفقة من ١ إلى ٢١ جزءاً لا يتجزأ من البيانات المالية المرحلية المختصرة الموحدة.





ألف ريال قطري

البنك التجاري (ش.م.ع.ق.)

بيان التدفقات النقدية المرحلي الموحد

للسنة أشهر المنتهية في ٣٠ يونيو ٢٠٢٢

للسنة المنتهية ٣١ ديسمبر ٢٠٢١ مدققة	للسنة أشهر المنتهية		
	٣٠ يونيو ٢٠٢١ مراجعة	٣٠ يونيو ٢٠٢٢ مراجعة	
٢,٣١٢,٨٥٩	١,٣٢٣,٥٩٩	١,٤٨٣,٩١٩	التدفقات النقدية من الأنشطة التشغيلية
١,٠٩٩,٤١٩	٤١٥,٢٤٧	٥٠١,٨٠٧	الربح قبل الضريبة
٢,٣٧٧	١,٣٥٦	٧٦٩	تعديلات:
(٢٢,٤٨٥)	٦,٧٣٣	(٣٣,٨٣٦)	صافي خسائر انخفاض في قيمة قروض وسلف للعملاء
٢١٣,٣٥٤	١٠٧,٩٨١	١١٢,٩٥٧	صافي خسائر انخفاض في قيمة استثمارات مالية
٩٤,٩٧١	٥٤,٤٢٨	٥٢,٥٣٣	صافي خسائر / (استرداد) انخفاض قيمة الموجودات المالية الاخرى
(١٤,٩٩٩)	(٢٩,٥٢٨)	١٢١,٢٠٥	الاستهلاك
-	-	٦٩,٢٣٧	إطفاء موجودات غير ملموسة و تكاليف المعاملات
٦٧,٢٢٦	٢١,٢٥٤	٦٠,١٤٩	صافي الخسارة / (الدخل) من الاستثمارات المالية
١٣,٣٧٣	-	-	صافي الخسائر النقدية نتيجة التضخم
٢٩١,٠٠٠	-	-	مخصصات أخرى
(١٢٩,٢٥٤)	(٦٣,٢٢٥)	(١٠٦,٣٧٥)	خسارة من استبعاد العقارات والمعدات
٣,٩٢٧,٨٤١	١,٨٣٧,٨٤٥	٢,٢٦٢,٣٦٥	انخفاض قيمة الاستثمار في شركة زميلة
(١,٢٣٨,٨٩٢)	(٢,٤٥٦,٦٣٧)	(٤,٣٦١,٩٧٠)	حصة في نتائج الشركات الزميلة والترتيب المشترك
(٨,٤٣٧,٤٣٥)	(٦,٠٦٢,٣٨٧)	(٥,٤٤٦,٣٩٨)	الربح التشغيلي قبل التغيرات في رأس المال العامل
(٥٧٩,٧٦٠)	(١١٧,٥٥١)	(٤٣٢,٦٩٢)	التغيرات في رأس المال العامل
(٢,٢٥٥,٢٩٤)	٢٣٩,٤١٩	٤,٧٢٦,٢٧٤	التغير في أرصدة لدى بنوك
١١,٤٣٤,٦٣١	٨,٠٠١,٢٣٤	٨,٩١٠,٢٩٢	التغير في القروض والسلف للعملاء
٣,٠٤٦,٠٨٨	(٣٥,٧٩١)	١,٠٥٥,١٥٣	التغير في الموجودات الأخرى
(٣٢,٥٣٠)	(٣٢,٥٣٠)	(٥٧,٦٠٦)	التغير في أرصدة من بنوك
٥,٨٦٤,٦٤٩	١,٣٧٣,٦٠٢	٦,٦٥٥,٤١٨	التغير في ودائع العملاء
(٨,٩٨١,٣٩٩)	(٤,١٥٠,٢٨٠)	(٥,٧١٥,٥٣١)	التغير في المطلوبات الأخرى
٢,٥٠٠	٢,٥٠٠	٢١,٣٤٦	المساهمة في صندوق دعم الأنشطة الاجتماعية والرياضية
٥,٢٧٨,١٧١	٣,١٦٤,١٠٨	١,٩١٠,٦٥٦	صافي التدفقات النقدية من الأنشطة التشغيلية
(٢٠٠,٥٨٩)	(٨٧,١١٥)	(١٧٢,٦٣٥)	التدفقات النقدية من الأنشطة الاستثمارية
١٧٣	١,٤٢١	٤,٦٦٠	شراء استثمارات مالية
(٣,٩٠١,١٤٤)	(١,٠٦٩,٣٦٦)	(٣,٩٥١,٥٠٤)	متحصلات من توزيعات أرباح شركات زميلة والترتيب المشترك
٨,٨٣١,١٠٢	٥,٨٢٥,٣١٥	٥٥١,١٩٨	متحصلات من بيع / استحقاق الاستثمارات المالية
(٦,٦٤٢,٠٢٥)	(٦,٥٣٤,٢٦٨)	(٣,٩٩٧,٠١٠)	شراء عقارات ومعدات وموجودات غير ملموسة
(٩,٨٤١,٩٧٥)	(٣,٤٧٤,٥٩٢)	(٣,٦١٢,٢٧٣)	متحصلات من بيع عقارات ومعدات وموجودات اخرى
١٢,٣٠٨,٣٩١	٥,٠١٣,٩٣٧	٥,٥٠٩,٢٣٨	صافي التدفقات النقدية المستخدمة في الأنشطة الاستثمارية
(١٠٥,١٦٠)	(٣٨,٣١٠)	(٥٤,١٤٠)	التدفقات النقدية من الأنشطة التمويلية
١,٨٢٠,٠٠٠	١,٨٢٠,٠٠٠	-	متحصلات من إصدار سندات دين
(٢٦٣,٩٥٠)	-	(٤٠,٩٥٠)	سداد سندات دين
(٤٠٤,٧٢٥)	(٤٠٤,٧٢٥)	(٦٤٧,٥٦١)	سداد قروض أخرى
٥,٧٠١,٦٥٨	٢,٢٠٧,٣٥٧	(٢,٢٩١,٤٩٨)	متحصلات من قروض أخرى
٧,٦٦٥,١٦٣	٢,٥١١,٥٩٣	٤١٢,٤١٦	مدفوعات من التزامات الإيجار
٧٧٣,٩٥٦	٣٩٣,٩٦٣	٦٣٧,٩٤١	متحصلات من إصدار سندات الفئة الاولى الإضافية
١,٠٥٢١,٩٦٥	١,٠٥٢١,٩٦٦	١٨,٩٦١,٠٨٥	سداد كوبون اداة مالية مؤهلة لرأس المال الفئة الاولى الإضافية
١٨,٩٦١,٠٨٤	١٣,٤٢٧,٥٢٢	٢٠,٠١١,٤٤٢	توزيعات الأرباح المدفوعة (ايضاح ١٥)
٢,٨٠٨,٩٦٦	١,٢٧٤,١٥٤	١,٢١٧,٥٢٦	صافي التدفقات النقدية (المستخدمة في) / من الأنشطة التمويلية
٥,٣٥٥,٣٥١	٢,٨٣١,٥٠٩	٣,٦٣٠,٥٧٩	صافي الزيادة في النقد وما في حكمه
٣,٦٦٤	٩,٧١٤	٣٧,٨١٦	أثر تقلبات سعر الصرف
			النقد وما في حكمه كما في ١ يناير
			النقد وما في حكمه في نهاية الفترة / السنة (ايضاح ١٩)
			صافي التدفقات النقدية من الفوائد وتوزيعات الأرباح:
			فوائد مدفوعة
			فوائد مستلمة
			توزيعات أرباح مستلمة

ERNST & YOUNG
Doha - Qatar

24 JUL 2022

Stamped for Identification
Purposes Only

تشكل الإيضاحات المرفقة من ١ إلى ٢١ جزءاً لا يتجزأ من هذه البيانات المالية المرحلية المختصرة الموحدة.

١- المنشأة الصادر عنها التقرير

تأسس البنك التجاري (ش.م.ع.ق.) ("البنك") بدولة قطر في ١٩٧٤ كشركة مساهمة عامة بموجب المرسوم الأميري رقم ٧٣ لسنة ١٩٧٤. رقم السجل التجاري للبنك هو ١٥٠. عنوان البنك المسجل هو صندوق بريد ٣٢٣٢ بمدينة الدوحة، دولة قطر. تشمل البيانات المالية المرحلية المختصرة الموحدة للبنك على البنك وشركائه التابعة (ويشار إليها مجتمعة بـ"المجموعة"). تعمل المجموعة بصفة أساسية في الأعمال المصرفية وأعمال السمسرة وأعمال البطاقات الائتمانية وتعمل من خلال مقرها الرئيسي وفروعها وشركاتها التابعة.

الشركات التابعة الأساسية للمجموعة هي كما يلي:

النسبة المئوية للملكية	اسم الشركة التابعة	بلد التأسيس	رأس مال الشركة	أنشطة الشركة التابعة	النسبة المئوية للملكية	
					٣٠ يونيو ٢٠٢٢	٣٠ يونيو ٢٠٢١
١٠٠%	الترانزيت بنك ايه.اس	تركيا	٢,٢١٣,٧٤٠,٠٠٠ ليرة تركية	خدمات مصرفية	١٠٠%	١٠٠%
١٠٠%	البنك التجاري للخدمات المالية (ذ.م.م)	قطر	٧٠٠,٠٠٠,٠٠٠ ريال قطري	خدمات السمسرة	١٠٠%	١٠٠%
١٠٠%	سي بي كيو فاينانس ليمتد	برمودا	١,٠٠٠ دولار امريكي	إصدار سندات دين للبنك	١٠٠%	١٠٠%

٢- أساس الإعداد

بيان الالتزام

أعدت المعلومات المالية المرحلية المختصرة الموحدة وفقاً للمعيار المحاسبي الدولي رقم ٣٤ - "التقارير المالية المرحلية" ونصوص لوائح مصرف قطر المركزي المعمول بها. يجب قراءة هذه البيانات المالية المرحلية المختصرة الموحدة بالتزامن مع البيانات المالية السنوية الموحدة للمجموعة لعام ٢٠٢١.

لا تحتوي هذه المعلومات المالية المرحلية الموحدة المختصرة على جميع المعلومات والإفصاحات اللازمة للبيانات المالية الموحدة الكاملة التي يتم إعدادها وفقاً للمعايير الدولية للتقارير المالية ونصوص لوائح مصرف قطر المركزي المعمول بها. إن نتائج فترة الستة أشهر المنتهية في ٣٠ يونيو ٢٠٢٢ لا تعبر بالضرورة عن النتائج التي يمكن توقعها للسنة المالية المنتهية في ٣١ ديسمبر ٢٠٢٢.

يتطلب إعداد البيانات المالية المرحلية المختصرة الموحدة من الإدارة إصدار أحكام وتقديرات وافتراضات تؤثر على تطبيق السياسات المحاسبية ومبالغ الأصول والالتزامات والإيرادات والمصروفات المبلغ عنها. قد تختلف النتائج الفعلية عن هذه التقديرات.

٣- السياسات المحاسبية الهامة

باستثناء المذكور أدناه، فإن السياسات المحاسبية المطبقة في هذه البيانات المالية المرحلية المختصرة الموحدة هي ذاتها التي تم تطبيقها على البيانات المالية الموحدة للسنة المنتهية في ٣١ ديسمبر ٢٠٢١.

(أ) المعايير الجديدة والتعديلات والتفسيرات:

قامت المجموعة بتطبيق معايير المحاسبة الدولية / المعايير الدولية للتقارير المالية الجديدة و المعدلة التالية ابتداء من ١ يناير ٢٠٢٢: إن تطبيق ما يلي لم ينتج عنه تغيرات في صافي الربح أو حقوق الملكية المعلنة سابقاً للمجموعة.

المعيار

- امتيازات الإيجار المتعلقة بـكوفيد-١٩ لما بعد ٣٠ يونيو ٢٠٢١ (تعديل على المعيار الدولي لإعداد التقارير المالية رقم ١٦)
- العقود المحملة بالأعباء - تكاليف إتمام العقد (تعديلات معيار المحاسبة الدولي رقم ٣٧)
- التحسينات السنوية على المعايير الدولية للتقارير المالية ٢٠١٨ - ٢٠٢٠
- العقارات والألات والمعدات: المتحصلات قبل الاستخدام المقصود (تعديلات على معيار المحاسبة الدولي رقم ١٦)
- الرجوع إلى الإطار المفاهيمي (تعديلات المعيار الدولي للتقارير المالية ٣)

المعايير المصدرة ولم تصبح سارية المفعول

تاريخ التطبيق

تاريخ التطبيق	المعايير المصدرة ولم تصبح سارية المفعول
١ يناير ٢٠٢٣	تصنيف المطلوبات على أنها متداولة أو غير متداولة (تعديلات معيار المحاسبة الدولي رقم ١)
١ يناير ٢٠٢٣	المعيار الدولي للتقارير المالية ١٧ - عقود التأمين والتعديلات على المعيار الدولي للتقارير المالية ١٧ عقود التأمين
١ يناير ٢٠٢٣	تعريف التقدير المحاسبي (تعديلات على معيار المحاسبة الدولي ٨)
١ يناير ٢٠٢٣	الإفصاح عن السياسات المحاسبية (تعديلات على معيار المحاسبة الدولي ١ وبيان الممارسة ٢)
١ يناير ٢٠٢٣	الضرائب المؤجلة المتعلقة بالأصول والالتزامات الناشئة عن معاملة واحدة (تعديلات على معيار المحاسبة الدولي ١٢)
غير محدد	بيع أو المساهمة في الأصول بين المستثمر وشركته الزميلة أو المشروع المشترك (تعديلات على المعيار الدولي للتقارير المالية ١٠ ومعيار المحاسبة الدولي ٢٨)

٣- السياسات المحاسبية الهامة (تتمة)

اعتماد معيار المحاسبة الدولي ٢٩ - محاسبة التضخم

معيار المحاسبة الدولي ٢٩ "التقارير المالية في الاقتصاد ذات التضخم المرتفع" يتطلب أن يتم بيان البيانات المالية للمنشأة التي تكون عملتها الوظيفية هي عملة الاقتصاد ذو التضخم المرتفع بعملة وحدة القياس في نهاية فترة التقرير. يوفر معيار المحاسبة الدولي ٢٩ إرشادات نوعية وكمية معينة لتحديد وجود اقتصاد مفرط التضخم. وفقاً لذلك، يُعتبر التضخم الجامح موجوداً عندما يقترب التضخم التراكمي للسنوات الثلاث الأخيرة أو يتجاوز ١٠٠٪.

اعتباراً من ٣٠ يونيو ٢٠٢٢، يعتبر الاقتصاد التركي متضخماً مرتفعاً وفقاً للمعايير الواردة في معيار المحاسبة الدولي رقم ٢٩. وهذا يتطلب تعديل القوة الشرائية للقيم الدفترية للأصول والالتزامات غير النقدية والبنود الموجودة في البيان الموحد من الدخل الشامل فيما يتعلق بالشركات التابعة للمجموعة العاملة في تركيا.

عند تطبيق معيار المحاسبة الدولي رقم ٢٩، استخدم البنك معامل التحويل المشتق من مؤشر أسعار المستهلك ("CPI") في تركيا. بدأت مؤشرات أسعار المستهلكين وعوامل التحويل المقابلة لها منذ عام ٢٠٠٥ عندما توقفت تركيا سابقاً عن اعتبارها دولة ذات تضخم مفرط.

المؤشر وعوامل التحويل هي كما يلي:

عوامل التحويل	مؤشر أسعار المستهلك (CPI)	
١,٧٩	٥٤٧,٤٨	٣٠ يونيو ٢٠٢١
١,٤٢	٦٨٦,٩٥	٣١ ديسمبر ٢٠٢١
١,١٦	٨٤٣,٦٤	٣١ مارس ٢٠٢٢
١,٠٠	٩٧٧,٩٠	٣٠ يونيو ٢٠٢٢

لا يتم إعادة تصنيف الموجودات والمطلوبات النقدية لأنه يتم عرضها بالفعل من حيث الوحدة النقدية الجارية. يتم إعادة تصنيف الموجودات والمطلوبات غير النقدية من خلال تطبيق المؤشر ذي الصلة من تاريخ الاستحواذ أو التحقيق المبدئي وتخضع لتقييم انخفاض القيمة وفقاً للتوجيهات الواردة في المعايير الدولية لإعداد التقارير المالية ذات الصلة. يتم إعادة بيان مكونات حقوق المساهمين من خلال تطبيق مؤشر الأسعار المعمول به من التواريخ التي تم فيها المساهمة أو نشأت بطريقة أخرى.

يتم تعديل كافة البنود الواردة في بيان الدخل من خلال تطبيق عوامل التحويل ذات الصلة، باستثناء تعديل بعض بنود بيان الدخل المحددة التي تنشأ من تعديل الموجودات والمطلوبات غير النقدية مثل الإطفاء والأرباح أو الخسائر من بيع الموجودات الثابتة.

إن الربح أو الخسارة على صافي المركز النقدي هو نتيجة لتأثير التضخم العام وهو الفرق الناتج عن تعديل الموجودات غير النقدية والمطلوبات وحقوق المساهمين وبنود بيان الدخل. يتم تضمين الربح أو الخسارة من صافي المركز النقدي في بيان الدخل.

وفقاً لمعيار المحاسبة الدولي رقم ٢١ "آثار التغيرات في أسعار صرف العملات الأجنبية"، لم يقيم البنك كمجموعة بتعديل أرقام المقارنة حيث أن التقارير السابقة كانت بالفعل بعملة مستقرة.

بلغ الأثر التراكمي لتعديل القيم الدفترية التاريخية للموجودات غير النقدية والمطلوبات وبنود حقوق الملكية المختلفة للسنوات السابقة ١,٣ مليار ريال قطري، ويظهر من خلال الدخل الشامل الآخر.



٤ - التقديرات والأحكام الهامة

لقد كان لتفشي وباء فيروس كورونا المستجد (كوفيد ١٩) تأثيراً جوهرياً على مختلف الاقتصادات العالمية، حيث تسبب في توقف الأنشطة التجارية والاقتصادية مما أدى إلى حدوث تباطؤ في الاقتصاد العالمي في ظل استمرار عدم اليقين بشأن البيئة الاقتصادية. كما شهدت أسواق الأسهم العالمية تقلبات خطيرة وصارت تعاني من ضعف كبير. وفي المقابل، تدخلت الحكومات والبنوك المركزية بمجموعة من الإجراءات النقدية والمالية لتحقيق الاستقرار في الأوضاع الاقتصادية.

تراقب المجموعة عن كثب آخر التطورات والمستجدات في هذا الشأن، وقد قام البنك بتفعيل خطة لاستمرارية الأعمال وغيرها من ممارسات إدارة المخاطر الأخرى بهدف إدارة أي توقف محتمل للأنشطة وتخفيف تأثيره على عمليات البنك وأدائه المالي.

عند إعداد البيانات المالية المرحلية المختصرة الموحدة، تأثرت الأحكام الهامة التي استخدمتها الإدارة في تطبيق السياسات المحاسبية للمجموعة والمصادر الرئيسية لعدم اليقين حول التقديرات بالآثار المحتملة للتقلبات الاقتصادية الحالية، حيث تأثر تحديد المبالغ المسجلة للموجودات المالية وغير المالية للمجموعة. تنطوي هذه التقديرات على أفضل تقييمات للإدارة بناءً على المعلومات المتاحة والملحوظة، إلا أن السوق لا يزال غير مستقر وستظل المبالغ المسجلة حساسة للتقلبات بالسوق.

أجرى البنك تقييماً لتقلبات أسعار النفط على خلفية انتشار وباء كوفيد ١٩ وفقاً للإرشادات التوجيهية الصادرة عن مصرف قطر المركزي والمعايير الدولية للتقارير المالية (IFRS)، وقد نتج عنه التغييرات التالية في منهجية احتساب الخسائر الائتمانية المتوقعة (ECLs) والتقديرات والأحكام المستخدمة في التقييم كما في للفترة المنتهية في ٣٠ يونيو ٢٠٢٢:

أ) الخسائر الائتمانية المتوقعة

بالنسبة للفترة المالية المنتهية في ٣٠ يونيو ٢٠٢٢، قامت المجموعة بتحديث المدخلات والافتراضات المستخدمة في تحديد الخسائر الائتمانية المتوقعة (ECLs) استجابة لحالة عدم اليقين الناجمة عن انتشار وباء كوفيد ١٩ والتقلبات في سعر النفط. تم تقدير الخسائر الائتمانية المتوقعة بناءً على مجموعة من الظروف الاقتصادية المتوقعة كما في ذلك التاريخ. وفي ضوء استمرار حالة عدم اليقين، أخذت المجموعة في الاعتبار تأثير درجة أعلى من تقلبات العوامل الاستشرافية للاقتصاد الكلي عند تحديد مدى خطورة واحتمالية حدوث السيناريوهات الاقتصادية لتحديد الخسائر الائتمانية المتوقعة وستستمر بعمل ذلك في الفترات المقبلة.

تم تحديث نماذج الخسائر الائتمانية المتوقعة من خلال التعديلات في طرق إنشاء السيناريو والأوزان الأساسية المخصصة لهذه السيناريوهات. يتم تحديد العامل التطلعي (هنا مؤشر الائتمان أو CI) المستخدم من معدلات التخلف عن السداد التاريخية الملحوظة لمحاظ معينة. يُستخدم مؤشر الائتمان للتنبؤ باحتمالات التعثر المتوقعة في الوقت المناسب لمحافظة الائتمان الخاصة بالبنك.

تم استخدام الافتراضات التالية لغرض تقدير الخسائر الائتمانية المتوقعة:

٣٠ يونيو ٢٠٢٢	٣٠ يونيو ٢٠٢١	٣١ ديسمبر ٢٠٢١	
مراجعة	مراجعة	مدققة	
١٠٢ دولاراً للبرميل	٦٥ دولاراً للبرميل	٧٣ دولاراً للبرميل	متوسط أسعار النفط
٣,٣٪	٣,٦٪	٣,٦٪	الزيادة في الناتج المحلي الإجمالي

كما يواصل البنك مراجعة افتراضات الخسارة الناتجة عن التخلف عن السداد وقام بإجراء تعديلات عليها. تم زيادة القيم المذكورة أعلاه لعوامل الاقتصاد الكلي من خلال تطبيق ترجيح السيناريو المتحفظ على النحو التالي:

٣٠ يونيو ٢٠٢٢	٣٠ يونيو ٢٠٢١	٣١ ديسمبر ٢٠٢١	
مراجعة	مراجعة	مدققة	
٠٪	٠٪	٠٪	الحالة الصعوبة
٦٥٪	٥٥٪	٦٥٪	الحالة الأساسية
٣٥٪	٤٥٪	٣٥٪	الحالة الهبوطية

مع استمرار تطور حالة كوفيد-١٩، يمكن إعادة تقييم هذه التقديرات وتعديلها في المستقبل.

أولت المجموعة اعتباراً خاضاً للتأثير ذي الصلة لكوفيد-١٩ على العوامل النوعية والكمية عند تحديد الزيادة الكبيرة في مخاطر الائتمان وتقييم مؤشرات انخفاض قيمة التعرضات في القطاعات المحتمل تأثرها. إلى هذا الحد، قام البنك برفع التعثر المحتمل على المدى القريب مما أدى إلى زيادة الاعتراف بالخسائر الائتمانية المتوقعة ذات الصلة ومخصصات انخفاض القيمة كما هو موضح في البيانات المالية المرحلية المختصرة الموحدة.

لدى المجموعة مدفوعات مؤجلة لبعض العملاء لفترة مؤقتة. وفقاً لتدابير التحمل في الولايات القضائية ذات الصلة وتوجيهات مجلس معايير المحاسبة الدولية، لا يؤدي هذا التأجيل تلقائياً إلى زيادة كبيرة في مخاطر الائتمان وترحيل المرحلة لغرض حساب خسائر الائتمان المتوقعة، حيث إن هذه التدابير يتم إتاحتها لمساعدة المقترضين المتضررين من تفشي كوفيد-١٩ لاستئناف المدفوعات المنتظمة. بالنسبة لهذه الفترة، ستواصل المجموعة مراقبة أداء المقترض مقابل احتمالية السداد.

بالإضافة إلى الافتراضات الموضحة أعلاه، تواصل المجموعة مراقبة تأثير مخاطر السداد المحتملة لكوفيد-١٩ عن كثب على قطاعات الصناعة المتأثرة.

ب) المعالجة المحاسبية لموجودات التمويل المعدلة

سمحت المجموعة لبعض عملائها من الشركات الصغيرة والمتوسطة بتأخير سداد أقساط القروض لمدة ستة أشهر امتثالاً للتعيم الصادر من قبل مصرف قطر المركزي، والذي يوجه فيه البنوك المحلية في دولة قطر بالسماح للقطاعات المتضررة بتأخير سداد القروض. إن الخسارة الناشئة عن تعديل سداد هذه القروض لا تعتبر مادية للفترة.

ج) تسهيلات إعادة الشراء (الريبو) ذات العائد الصفري المقدمة من قبل مصرف قطر المركزي

أصدر مصرف قطر المركزي تسهيلات لإعادة الشراء (ريبو) ذات عائد صفري للبنوك المحلية في دولة قطر من أجل دعم مراكز السيولة لدى البنوك التي تقدم قروضاً للقطاعات المتأثرة، بأسعار مخفضة وضمانات من حكومة دولة قطر. إن المنافع الناشئة عن تسهيلات الريبو ذات العائد الصفري لا تعتبر مادية للفترة.



ألف ريال قطري

البنك التجاري (ش.م.ع.ق)

إيضاحات حول البيانات المالية المرحلية المختصرة الموحدة

في ٣٠ يونيو ٢٠٢٢

٥- ادارة المخاطر المالية

ان أهداف وسياسات إدارة المخاطر المالية للمجموعة تتوافق مع تلك الموضحة في البيانات المالية الموحدة كما في للسنة المنتهية في ٣١ ديسمبر ٢٠٢١، باستثناء ما هو مذكور في الايضاح ٤.

التعرضات والحركة في خسائر الائتمان المتوقعة

٣١ ديسمبر ٢٠٢١ (مدققة)	٣٠ يونيو ٢٠٢٢ (مراجعة)			
	الإجمالي	المرحلة ٣	المرحلة ٢	المرحلة ١
٢٢,٥٧٦,٠٢٥	٢٩,٥٣٩,٣١٥	-	٢,٦٩٥,٩٩٧	٢٦,٨٤٣,٣١٨
١٠١,٥٠٦,٣٧٩	١٠٥,٤٧١,١٤٠	٤,٧٩٧,١٧٥	١٦,٠٣٧,٩٦٧	٨٤,٦٣٥,٩٩٨
٢٣,٢٩٦,٩٧٨	٢٥,٥٣٩,٠٥٤	-	٣٤٣,٤٨٦	٢٥,١٩٥,٥٦٨
٢٣,٦٥٦,٢٦٩	٢٥,٨٠٢,١١٠	٢٤١,٧١٢	٣,٩٧١,٦٨١	٢١,٥٨٨,٧١٧

القيمة الدفترية المعرضة لخسائر ائتمان متوقعة

أرصدة لدى بنوك وأرصدة لدى بنوك مركزية
قروض وسلف للعملاء
استثمارات في أوراق مالية (أدوات دين)
التزامات القروض والضمانات المالية

٣١ ديسمبر ٢٠٢١ (مدققة)	٣٠ يونيو ٢٠٢٢ (مراجعة)			
	الإجمالي	المرحلة ٣	المرحلة ٢	المرحلة ١
٨٧,٤٨٥	٨٢,٢٤٢	-	٥٨,٦٧٣	٢٣,٥٦٩
٤,٣٩٦,٦٢٢	٤,٦٦٢,٠٥٣	٢,٩٨٩,٩٧٠	١,٤٥٠,٣٦٧	٢٢١,٧١٦
٤٩,٢٧٨	٥١,٦٠٦	-	١٣,١٢٢	٣٨,٤٨٤
١٦٠,٨٨٣	١٦٧,٥٩٣	٢٦,٤٣٣	٥٤,٣٧٥	٨٦,٧٨٥
٤,٦٩٤,٢٦٨	٤,٩٦٣,٤٩٤	٣,٠١٦,٤٠٣	١,٥٧٦,٥٣٧	٣٧٠,٥٥٤

الحركة في خسائر الائتمان المتوقعة

الرصيد الافتتاحي كما في ١ يناير ٢٠٢٢

أرصدة لدى بنوك وأرصدة لدى بنوك مركزية
قروض وسلف للعملاء
استثمارات في أوراق مالية (أدوات دين)
التزامات القروض والضمانات المالية

٣٠ يونيو ٢٠٢٢ (مراجعة)	٣٠ يونيو ٢٠٢٢ (مراجعة)			
	الإجمالي	المرحلة ٣	المرحلة ٢	المرحلة ١
(٥,٠٢٧)	(١٩,٣٩٨)	-	(١٩,٦٤١)	٢٤٣
١,٢٧٨,٨١٢	٦٠٤,٤٩٦	٥٠١,٩٧٢	٦٨,١٣٢	٣٤,٣٩٢
٢,٣٧٧	٧٦٩	-	(٨٢٨)	١,٥٩٧
(١٧,٤٥٨)	(١٤,٤٣٨)	٩,١١٩	(٨,٨٤٥)	(١٤,٧١٢)
١,٢٥٨,٧٠٤	٥٧١,٤٢٩	٥١١,٠٩١	٣٨,٨١٨	٢١,٥٢٠

مصروف الخسارة الائتمانية المتوقعة خلال الفترة (بالصافي)

أرصدة لدى بنوك وأرصدة لدى بنوك مركزية
قروض وسلف للعملاء*
استثمارات في أوراق مالية (أدوات دين)
التزامات القروض والضمانات المالية

٣٠ يونيو ٢٠٢٢ (مراجعة)	٣٠ يونيو ٢٠٢٢ (مراجعة)			
	الإجمالي	المرحلة ٣	المرحلة ٢	المرحلة ١
-	-	-	-	-
(٨٣٧,٦٥٤)	(٢٨١,٣٣٥)	(٢٨١,٣٣٥)	-	-
-	-	-	-	-
-	٤٢٢	٤٢٢	-	-
(٨٣٧,٦٥٤)	(٢٨٠,٩١٣)	(٢٨٠,٩١٣)	-	-

شطب / تحويل

أرصدة لدى بنوك وأرصدة لدى بنوك مركزية
قروض وسلف للعملاء
استثمارات في أوراق مالية (أدوات دين)
التزامات القروض والضمانات المالية

٣٠ يونيو ٢٠٢٢ (مراجعة)	٣٠ يونيو ٢٠٢٢ (مراجعة)			
	الإجمالي	المرحلة ٣	المرحلة ٢	المرحلة ١
(٢١٦)	(٨٢٨)	-	-	(٨٢٨)
(١٧٥,٧٢٧)	(٣٢,٢٩٨)	(٢٦,٩٦٤)	(٦,٣٥٢)	١,٠١٨
(٤٩)	(٥٠٨)	-	-	(٥٠٨)
٢٤,١٦٨	(٥,٩٦٠)	(٦,٩٧٤)	٥,٣١٣	(٤,٢٩٩)
(١٥١,٨٢٤)	(٣٩,٥٩٤)	(٣٣,٩٣٨)	(١,٠٣٩)	(٤,٦١٧)

فروق أسعار الصرف

أرصدة لدى بنوك وأرصدة لدى بنوك مركزية
قروض وسلف للعملاء
استثمارات في أوراق مالية (أدوات دين)
التزامات القروض والضمانات المالية

٣٠ يونيو ٢٠٢٢ (مراجعة)	٣٠ يونيو ٢٠٢٢ (مراجعة)			
	الإجمالي	المرحلة ٣	المرحلة ٢	المرحلة ١
٨٢,٢٤٢	٦٢,٠١٦	-	٣٩,٠٣٢	٢٢,٩٨٤
٤,٦٦٢,٠٥٣	٤,٩٥٢,٩١٦	٣,١٨٣,٦٤٣	١,٥١٢,١٤٧	٢٥٧,١٢٦
٥١,٦٠٦	٥١,٨٦٧	-	١٢,٢٩٤	٣٩,٥٧٣
١٦٧,٥٩٣	١٤٧,٦١٧	٢٩,٠٠٠	٥٠,٨٤٣	٦٧,٧٧٤
٤,٩٦٣,٤٩٤	٥,٢١٤,٤١٦	٣,٢١٢,٦٤٣	١,٦١٤,٣١٦	٣٨٧,٤٥٧

الرصيد الختامي - كما في ٣٠ يونيو ٢٠٢٢

أرصدة لدى بنوك وأرصدة لدى بنوك مركزية
قروض وسلف للعملاء
استثمارات في أوراق مالية (أدوات دين)
التزامات القروض والضمانات المالية

* يشمل الفوائد المعلقة والمبالغ المستردة من قروض سبق شطبها تقدر بـ ٧٣,١ مليون ريال قطري و ٢٩,٦ مليون ريال قطري على التوالي (٣٠ يونيو ٢٠٢١: ٩٤,١ مليون ريال قطري و ٤,٦ مليون ريال قطري على التوالي)



ألف ريال قطري

البنك التجاري (ش.م.ع.ق)

إيضاحات حول البيانات المالية المرحلية المختصرة الموحدة

في ٣٠ يونيو ٢٠٢٢

٥- ادارة المخاطر المالية (تتمة)

التعرضات والحركة في خسائر الائتمان المتوقعة

الإجمالي	المرحلة ٣	المرحلة ٢	المرحلة ١
١٨,٤٠١,٣٦٢	-	٢,٩٣٦,٣٩٨	١٥,٤٦٤,٩٦٤
١٠٤,٢٤٢,٧٠٠	٤,٢٩٦,٣٧٤	١٥,٧٥٧,٨٠٩	٨٤,١٨٨,٥١٧
٢٢,٥٠٥,٣٢١	-	٣٧٩,٢٦٧	٢٢,١٢٦,٠٥٤
٢٣,٢٩٠,٨٧٥	٢٦٠,٤٤٦	٣,٣٨١,٧٩٤	١٩,٦٤٨,٦٣٥

القيمة الدفترية المعرضة لخسائر ائتمان متوقعة

أرصدة لدى بنوك وأرصدة لدى بنوك مركزية
قروض وسلف للعملاء
استثمارات في أوراق مالية (أدوات دين)
التزامات القروض والضمانات المالية

الحركة في خسائر الائتمان المتوقعة

الرصيد الافتتاحي كما في ١ يناير ٢٠٢١

٨٧,٤٨٥	-	٦٣,٥٢٤	٢٣,٩٦١
٤,٣٩٦,٦٢٢	٢,٨٧٥,٦٦٨	١,٢٣٩,٩٠٥	٢٨١,٠٤٩
٤٩,٢٧٨	-	١٤,١١٢	٣٥,١٦٦
١٦٠,٨٨٣	٢٣,٥٤٥	٤٧,٦٧٣	٨٩,٦٦٥
٤,٦٩٤,٢٦٨	٢,٨٩٩,٢١٣	١,٣٦٥,٢١٤	٤٢٩,٨٤١

أرصدة لدى بنوك وأرصدة لدى بنوك مركزية
قروض وسلف للعملاء
استثمارات في أوراق مالية (أدوات دين)
التزامات القروض والضمانات المالية

مصروف الخسارة الائتمانية المتوقعة خلال الفترة (بالصافي)

٢,٧٠٥	-	٥,٠٨٣	(٢,٣٧٨)
٥١٤,٠٠٦	٣٨٥,٥٤٥	٧٨,٣٧١	٥٠,٠٩٠
١,٣٥٦	-	(٥٧٠)	١,٩٢٦
٤,٠٢٨	٢,٠٤٢	٦,٢٧٧	(٤,٢٩١)
٥٢٢,٠٩٥	٣٨٧,٥٨٧	٨٩,١٦١	٤٥,٣٤٧

أرصدة لدى بنوك وأرصدة لدى بنوك مركزية
قروض وسلف للعملاء
استثمارات في أوراق مالية (أدوات دين)
التزامات القروض والضمانات المالية

شطب / تحويل

-	-	-	-
(٣٥,٧٠٠)	(٣٥,٧٠٠)	-	-
-	-	-	-
-	-	-	-
(٣٥,٧٠٠)	(٣٥,٧٠٠)	-	-

أرصدة لدى بنوك وأرصدة لدى بنوك مركزية
قروض وسلف للعملاء
استثمارات في أوراق مالية (أدوات دين)
التزامات القروض والضمانات المالية

فروق أسعار الصرف

(٧٠)	-	-	(٧٠)
(٥٨,٩٤٩)	(٣٦,١٧٩)	(٢١,٨١٤)	(٩٥٦)
(٢٧)	-	-	(٢٧)
(٢,٣٩٤)	(٤٦٩)	(٣٨)	(١,٨٨٧)
(٦١,٤٤٠)	(٣٦,٦٤٨)	(٢١,٨٥٢)	(٢,٩٤٠)

أرصدة لدى بنوك وأرصدة لدى بنوك مركزية
قروض وسلف للعملاء
استثمارات في أوراق مالية (أدوات دين)
التزامات القروض والضمانات المالية

الرصيد الختامي - كما في ٣٠ يونيو ٢٠٢١

٩٠,١٢٠	-	٦٨,٦٠٧	٢١,٥١٣
٤,٨١٥,٩٧٩	٣,١٨٩,٣٣٤	١,٢٩٦,٤٦٢	٣٣٠,١٨٣
٥٠,٦٠٧	-	١٣,٥٤٢	٣٧,٠٦٥
١٦٢,٥١٧	٢٥,١١٨	٥٣,٩١٢	٨٣,٤٨٧
٥,١١٩,٢٢٣	٣,٢١٤,٤٥٢	١,٤٣٢,٥٢٣	٤٧٢,٢٤٨

أرصدة لدى بنوك وأرصدة لدى بنوك مركزية
قروض وسلف للعملاء
استثمارات في أوراق مالية (أدوات دين)
التزامات القروض والضمانات المالية



ألف ريال قطري

البنك التجاري (ش.م.ع.ق.)

إيضاحات حول البيانات المالية المرحلية المختصرة الموحدة

في ٣٠ يونيو ٢٠٢٢

٦-معلومات القطاع

تتكون موجودات ومطلوبات القطاع من موجودات ومطلوبات العمليات التشغيلية التي تدار مباشرة من قبل قطاع التشغيل، وتتبع الإيرادات أو المصاريف ملكية الأصول والتزامات. الجدول أدناه يوضح ملخص أداء القطاعات التشغيلية :

المجموع	المعاملات غير المخصصة والمعاملات الداخلية للمجموعة	العمليات الدولية	العمليات داخل دولة قطر			٣٠ يونيو ٢٠٢٢ (مراجعة)
			أخرى	الخدمات المصرفية للأفراد	الخدمات المصرفية التجارية	
١,٩٥٦,٢٠١	(٢,٥١٨)	٢١٧,٣٧٠	٥٩٠	٤١٩,١٠٨	١,٣٢١,٦٥١	صافي إيرادات الفوائد
٦٨١,٠٥٣	٣٤,٢٣٦	٧٥,١٠٣	٢٥,٩١٢	٣٦١,٦٦١	١٨٤,١٤١	صافي رسوم وعمولات وإيرادات أخرى
٢,٦٣٧,٢٥٤	٣١,٧١٨	٢٩٢,٤٧٣	٢٦,٥٠٢	٧٨٠,٧٦٩	١,٥٠٥,٧٩٢	إيراد القطاع
(٧٦٩)	-	(٥٤٤)	-	-	(٢٢٥)	صافي خسائر انخفاض قيمة الاستثمارات المالية
(٤٦٧,٩٧١)	-	(٣,٣٣٤)	-	(٧٤,٢٠٤)	(٣٩٠,٤٣٣)	صافي خسائر انخفاض قيمة قروض وسلف للعملاء وموجودات مالية أخرى
١,٣٢٥,٩٧٤	٥١,٣٩٥	٥٨,٨٨٨	(٧٦,٣٣٧)	٤٦٢,٩٠٨	٨٢٩,١٢٠	أرباح القطاع
١٠٦,٣٧٥	-	١٠٥,١٨٩	١,١٨٦	-	-	حصة في نتائج الشركات الزميلة والترتيب المشترك
١,٤٣٢,٣٤٩	٥١,٣٩٥	١٦٤,٠٧٧	(٧٥,١٥١)	٤٦٢,٩٠٨	٨٢٩,١٢٠	صافي الربح للفترة
١٠١,٢٤٠,٠٥٠	-	٨,٠٠٣,٥٧٥	-	٨,٦٣١,٨٣٧	٨٤,٦٠٤,٦٣٨	معلومات أخرى
٢,٩٦٦,٤٣٣	-	٢,٩٥٩,٨٠٤	٦,٦٢٩	-	-	قروض وسلف للعملاء
٧٢,١٨٦,٥٧٤	٦,٥٣٢,٦٨٢	٥,٠٨٤,٦٩٤	٣٠٣,٩٠٥	١,٤٦٠,٨٤٠	٥٨,٨٠٤,٤٥٣	استثمارات في الشركات زميلة والمشروع المشترك موجودات (بخلاف ما سبق)
١٧٦,٣٩٣,٠٥٧						
٨٩,٣٣٠,٩٩٥	(٧٥١,٢٢٩)	٧,١٤٢,٠٢٤	-	٢٥,٧٤٧,٦٨٠	٥٧,١٩٢,٥٢٠	ودائع عملاء
٦٢,٧٢٠,٦٣٥	(١,٠٩٥,٥٠٠)	٤,٩٩٨,٢٧٦	٢٦١,٤٢٢	٣,٧٣٢,٠٩٦	٥٤,٨٢٤,٣٤١	مطلوبات (بخلاف ما سبق)
١٥٢,٠٥١,٦٣٠						
٢٥,٨٠٢,١١٠	-	٣,٧٩٣,٩٣٧	٥٦٠,٠٠٠	١,٧٠٠,٤٣٣	١٩,٧٤٧,٧٤٠	المطلوبات المحتملة

* تم استبعاد المعاملات بين شركات المجموعة من هذه البيانات القطاعية (لموجودات: ٦,٨٦٤ مليون ريال قطري، المطلوبات: ٤,٧٩٠ مليون ريال قطري).

٦-معلومات القطاع (تمة)

		العمليات داخل دولة قطر				٣٠ يونيو ٢٠٢١ (مراجعة)
المجموع	المعاملات غير المخصصة والمعاملات الداخلية للمجموعة	العمليات الدولية	اخرى	الخدمات المصرفية للأفراد	الخدمات المصرفية التجارية	
١,٧٧٨,٩٦٤	(٣,١٧٤)	١١٤,٦٠٤	٢١٠	٣٨٤,٥٢٨	١,٢٨٢,٧٩٦	صافي إيرادات الفوائد
٦٦٦,٦٥٧	٣٤,٠٥٧	١٠,١١٣	٢٠,٩٢٣	٢٧٧,٧١٥	٣٢٣,٨٤٩	صافي رسوم وعمولات وإيرادات أخرى
٢,٤٤٥,٦٢١	٣٠,٨٨٣	١٢٤,٧١٧	٢١,١٣٣	٦٦٢,٢٤٣	١,٦٠٦,٦٤٥	إيراد القطاع
(١,٣٥٦)	-	٩٤	-	-	(١,٤٥٠)	صافي خسائر انخفاض في قيمة استثمارات مالية
(٤٢١,٩٨٠)	-	(٣٢,٥١٣)	-	(١٧,٨٤٥)	(٣٧١,٦٢٢)	صافي خسائر انخفاض قيمة قروض وسلف للعملاء وموجودات مالية أخرى
١,٢٦٤,٠٣٠	(٤,١١٩)	(١٣,٨٤٤)	(١٢,٤٨٦)	٤٠١,٤٠٧	٨٩٣,٠٧٢	أرباح القطاع
٦٣,٢٢٥	-	٦٢,٣٢٧	٨٩٨	-	-	حصة في نتائج الشركات الزميلة والترتيب المشترك
١,٣٢٧,٢٥٥	(٤,١١٩)	٤٨,٤٨٣	(١١,٥٨٨)	٤٠١,٤٠٧	٨٩٣,٠٧٢	صافي الربح خلال الفترة
معلومات أخرى						
١٠٠,٥٨٨,١١٢	-	١٠,١٤٩,٥٨٧	-	١١,١٠٤,١٨١	٧٩,٣٣٤,٣٤٤	قروض وسلف للعملاء
٣,١٩٤,٩٦٥	-	٣,١٨٨,٦١٥	٦,٣٥٠	-	-	استثمارات في الشركات زميلة والمشروع المشترك
٥٨,٣١٩,١١٠	٩,١٢١,٠٨٧	٥,٥٠١,٠١٦	٥٠٣,٦٢٩	١,٥٣٢,٥٨٩	٤١,٦٦٠,٧٨٩	موجودات (بخلاف ما سبق)
١٦٢,١٠٢,١٨٧						
٨٢,٣٣٩,٩٨٢	(٤٣٨,٧٦٥)	٨,٠١١,٨٠٥	-	٢٥,٣٧٢,٧٤٥	٤٩,٣٩٤,١٩٧	ودائع عملاء
٥٥,٦٠٠,٠٢٠	(٤١,٥٩٤)	٦,٥٧٥,٦٥٦	٣٣٢,٥٤٩	١,٩٨٢,٧٧٣	٤٦,٧٥٠,٦٣٦	مطلوبات (بخلاف ما سبق)
١٣٧,٩٤٠,٠٠٢						
٢٣,٢٩٠,٨٧٥	-	٤,٤٩٤,٠٧٩	٥٦٠,٠٠٠	٥١١,٢٤٥	١٧,٧٢٥,٥٥١	المطلوبات المحتملة

* تم استبعاد المعاملات بين شركات المجموعة من هذه البيانات القطاعية (الموجودات: ٢,٩٧٨ مليون ريال قطري، المطلوبات: ١,٧١٤ مليون ريال قطري).



ألف ريال قطري

البنك التجاري (ش.م.ع.ق)

إيضاحات حول البيانات المالية المرحلية المختصرة الموحدة

في ٣٠ يونيو ٢٠٢٢

٧- القروض والسلف للعملاء

تشمل القروض و السلف للعملاء ما يلي:

٣١ ديسمبر ٢٠٢١ مدققة	٣٠ يونيو ٢٠٢١ مراجعة	٣٠ يونيو ٢٠٢٢ مراجعة	
٨٥,٣٧٠,٣٤٩	٨٧,٣١١,٧٢١	٩٠,٣٣٧,٧٣٨	قروض
١٠,٦٩٢,١٦٤	١٣,١١٦,١١٨	٨,٧١٦,٨١٩	سحب على المكشوف
٧٢,٣٩٥	١٤٦,٤١٦	٢٠٣,٥٧٣	أوراق مخصصة
٥,٣٧٥,٤٠٠	٣,٦٧٢,٧٩٩	٦,٢١٦,٥٥٣	قبولات بنكية
١٠١,٥١٠,٣٠٨	١٠٤,٢٤٧,٠٥٤	١٠٥,٤٧٤,٦٨٣	
(٣,٩٢٩)	(٤,٣٥٤)	(٣,٥٤٣)	ربح مؤجل
١٠١,٥٠٦,٣٧٩	١٠٤,٢٤٢,٧٠٠	١٠٥,٤٧١,١٤٠	
١,١٥٨,٨٣٧	١,١٦١,٣٩١	٧٢١,٨٢٦	فوائد مستحقة
(٢,٩٨٩,٩٧١)	(٣,١٨٩,٣٣٤)	(٣,١٨٣,٦٤٣)	مخصص انخفاض في قيمة القروض والسلف للعملاء*
(١,٦٧٢,٠٨٢)	(١,٦٢٦,٦٤٥)	(١,٧٦٩,٢٧٣)	الخسائر الائتمانية المتوقعة في قيمة القروض والسلف للعملاء
٩٨,٠٠٣,١٦٣	١٠٠,٥٨٨,١١٢	١٠١,٢٤٠,٠٥٠	صافي القروض والسلف للعملاء

بلغ إجمالي القروض والسلف للعملاء المتعثرة كما في ٣٠ يونيو ٢٠٢٢ مبلغ ٤,٧٩٧ مليون ريال قطري، بما يمثل ٤,٥ % من إجمالي القروض والسلف للعملاء (٣٠ يونيو ٢٠٢١: ٤,٢٩٦ مليون ريال قطري، بما يمثل ٤,١ % من إجمالي القروض والسلف للعملاء، ٣١ ديسمبر ٢٠٢١: ٤,٧٨٦ مليون ريال قطري، بما يمثل ٤,٧ % من إجمالي القروض والسلف للعملاء).

*يتضمن مخصص انخفاض قيمة القروض والسلف للعملاء مبلغ ٦٠٦ مليون ريال قطري من الفوائد المعلقة (٣٠ يونيو ٢٠٢١: ٩٦٠ مليون ريال قطري، ٣١ ديسمبر ٢٠٢١: ٦١١ مليون ريال قطري).

٨- استثمارات مالية

تشمل الاستثمارات المالية ما يلي:

٣١ ديسمبر ٢٠٢١ مدققة	٣٠ يونيو ٢٠٢١ مراجعة	٣٠ يونيو ٢٠٢٢ مراجعة	
٥,٩٨٣,٩٦٤	٦,٠٥٢,٢٠٤	٥,٨٠٩,٢١٩	القيمة العادلة من خلال الدخل الشامل الآخر
٢,٧٥٣,٥٨٩	٢,٢٤٦,٣٨٣	٢,٤٦٦,٩٠٦	القيمة العادلة من خلال الربح أو الخسارة
١٧,٦٨٨,٥٠٠	١٦,٨٠٥,٥٨١	٢٠,٦٩٨,٦٠١	التكلفة المطفأة
٢٩٦,٦٣٨	١٧٤,٥٧٤	٣٨٤,٢٢٦	فوائد مستحقة
٢٦,٧٢٢,٦٩١	٢٥,٢٧٨,٧٤٢	٢٩,٣٥٨,٩٥٢	الإجمالي

القيمة الدفترية للاستثمارات المالية المرهونة بموجب اتفاقيات إعادة الشراء (ريبو) بلغت ١٢,١٦٨ مليون ريال قطري (٣٠ يونيو ٢٠٢١: ١٠,٩٠٤ مليون ريال قطري، ٣١ ديسمبر ٢٠٢١: ٨,١٢٣ مليون ريال قطري).

بلغت الخسائر الائتمانية المتوقعة لسندات الدين المصنفة بالقيمة العادلة من خلال الدخل الشامل الآخر والتكلفة المطفأة ٥١,٩ مليون ريال قطري في ٣٠ يونيو ٢٠٢٢ (٣٠ يونيو ٢٠٢١: ٥٠,٦ مليون ريال قطري و ٣١ ديسمبر ٢٠٢١: ٥١,٦ مليون ريال قطري).



٩- الاستثمارات في الشركات الزميلة والترتيب المشترك

بالنسبة لفترة التقرير المنتهية في ٣٠ يونيو ٢٠٢٢، كانت النسبة المئوية للملكية في الشركات الزميلة والترتيب المشترك كما هي في ٣١ ديسمبر ٢٠٢١. وكما في ٣٠ يونيو ٢٠٢٢، قام البنك بتسجيل الاستثمارات في شركات زميلة و الترتيب المشترك بناءً على حسابات الإدارة.

٣٠ يونيو ٢٠٢٢	٣٠ يونيو ٢٠٢١	٣١ ديسمبر ٢٠٢١	١٠- ارصدة من بنوك
مراجعة	مراجعة	مدققة	
٢,٤٢١,٩٧٢	٣,٣٣٩,٩١٩	٣,٠٣٨,١٥٦	أرصدة مستحقة لمصارف مركزية
٩٩٤,٣٠٤	٣٣٥,٠٩٣	٥٢٨,٤٤٢	حسابات جارية
٩,٢٢٩,٠٣٦	٩,٠٧٧,٠٢٢	٦,٥٦٤,٩٢٩	ودائع لدى البنوك
٩,٧١٧,٤١٧	٧,٢٥٠,٣٤٩	٧,٦٣١,٧٤٣	اتفاقيات إعادة شراء مع بنوك
٢٠,٦٩٦	٧,٤٧١	١٣,٦٣٤	فوائد مستحقة الدفع
<u>٢٢,٣٨٣,٤٢٥</u>	<u>٢٠,٠٧٢,٨٥٤</u>	<u>١٧,٧٧٦,٩٠٤</u>	المجموع

٣٠ يونيو ٢٠٢٢	٣٠ يونيو ٢٠٢١	٣١ ديسمبر ٢٠٢١	١١- ودائع العملاء
مراجعة	مراجعة	مدققة	
٢٩,٤٤٢,٧٥٦	٢٦,١٨٦,١٤٥	٢٤,٤٠٠,٤٦٢	الودائع الجارية وعند الطلب
٦,١١٠,٩٢٧	٥,٩٣٢,٦٥٣	٥,٩٠١,٩٤٧	ودائع ادخارية
٥٣,٥٢٧,٢٠٧	٤٩,٩٩١,٧١٢	٥١,٤١٨,٢٢٩	الودائع لأجل
٢٥٠,١٠٥	٢٢٩,٤٧٢	٢٣٧,٨٤٦	فوائد مستحقة الدفع
<u>٨٩,٣٣٠,٩٩٥</u>	<u>٨٢,٣٣٩,٩٨٢</u>	<u>٨١,٩٥٨,٤٨٤</u>	المجموع



ألف ريال قطري

البنك التجاري (ش.م.ع.ق)

إيضاحات حول البيانات المالية المرحلية المختصرة الموحدة

في ٣٠ يونيو ٢٠٢٢

٣١ ديسمبر ٢٠٢١	٣٠ يونيو ٢٠٢١	٣٠ يونيو ٢٠٢٢	١٢- سندات الدين
مدققة	مراجعة	مراجعة	
١٠,٤٦٩,١٣٣	٩,٧٦٦,٨٠٠	١٠,٢٥٠,٣٨٢	سندات EMTN- الرئيسية الغير مضمونة
٢٣٠,١١١	٢٩٠,٠١١	١٥٩,٨٢٧	سندات رئيسية
٧١٦,٥٨٩	٧٢١,٢٧٦	٧٢٧,١٥٤	سندات ثانوية
٣,٨١٦,١٥٦	١,٢٦٧,٧٨٣	٤٣٤,٥٤٢	اخرى
٥٣,٧٩٩	٥٣,٩٤٤	٦٦,٣٥٤	فوائد مستحقة الدفع
<u>١٥,٢٨٥,٧٨٨</u>	<u>١٢,٠٩٩,٨١٤</u>	<u>١١,٦٣٨,٢٥٩</u>	المجموع

الجدول أدناه يوضح تحليل استحقاق سندات الدين كما يلي :

٣١ ديسمبر ٢٠٢١	٣٠ يونيو ٢٠٢١	٣٠ يونيو ٢٠٢٢	
مدققة	مراجعة	مراجعة	
٤,٥٧٥,١٦٤	١,٧٣٨,٧٥٥	٣,١٨٤,٨٤٦	أقل من سنة واحدة
٣,٦٣٠,٣٠٩	٢,٥٧١,٩٥٥	٢,١٣٩,٦٩٤	من ١ الى ٣ سنوات
٧,٠٨٠,٣١٥	٧,٧٨٩,١٠٤	٦,٣١٢,٧١٩	أكثر من ٣ سنوات
<u>١٥,٢٨٥,٧٨٨</u>	<u>١٢,٠٩٩,٨١٤</u>	<u>١١,٦٣٨,٢٥٩</u>	المجموع

٣١ ديسمبر ٢٠٢١	٣٠ يونيو ٢٠٢١	٣٠ يونيو ٢٠٢٢	١٣- قروض أخرى
مدققة	مراجعة	مراجعة	
٤,٧٣٦,٥٣٨	٥,٥٣٢,٩٥٦	٤,٨٩٨,٦٩٤	قرض ثنائي
٦,٨٩١,٧٩٤	٦,٤٤٣,٨٧١	٨,٦٩١,٠٤٩	قرض مشترك
٣,٩٩٨,١٥٣	٣,١٥٥,٨٧١	٣,٥٦٠,٤٨٨	أخرى
٩٢,٢٦٨	٦٥,٠٧٩	١٦٥,٢١٣	فوائد مستحقة
<u>١٥,٧١٨,٧٥٣</u>	<u>١٥,١٩٧,٧٧٧</u>	<u>١٧,٣١٥,٤٤٤</u>	المجموع

الجدول أدناه يوضح تحليل استحقاق القروض الاخرى كما يلي :

٣١ ديسمبر ٢٠٢١	٣٠ يونيو ٢٠٢١	٣٠ يونيو ٢٠٢٢	
مدققة	مراجعة	مراجعة	
٧,١٧٧,٣٩٤	١٠,٨٦٠,٢٢١	٦,٣٩٦,٢١٦	أقل من سنة واحدة
٢,٢٣٣,١١٧	١,٢٦٤,٢٠٤	٣,٨٤٥,٥٦٦	من ١ الى ٣ سنوات
٦,٣٠٨,٢٤٢	٣,٠٧٣,٣٥٢	٧,٠٧٣,٦٢٢	أكثر من ٣ سنوات
<u>١٥,٧١٨,٧٥٣</u>	<u>١٥,١٩٧,٧٧٧</u>	<u>١٧,٣١٥,٤٤٤</u>	المجموع

٣١ ديسمبر ٢٠٢١	٣٠ يونيو ٢٠٢١	٣٠ يونيو ٢٠٢٢	١٤- حقوق الملكية رأس المال
مدققة	مراجعة	مراجعة	
٤,٠٤٧,٢٥٣,٧٥٠	٤,٠٤٧,٢٥٣,٧٥٠	٤,٠٤٧,٢٥٣,٧٥٠	عدد الأسهم العادية المصرح بها
١	١	١	القيمة الاسمية للسهم العادي (بالريال القطري)
<u>٤,٠٤٧,٢٥٤</u>	<u>٤,٠٤٧,٢٥٤</u>	<u>٤,٠٤٧,٢٥٤</u>	رأس المال المصدر والمدفوع (بالألف ريال قطري)

البنك التجاري (ش.م.ع.ق.)

إيضاحات حول البيانات المالية المرحلية المختصرة الموحدة

في ٣٠ يونيو ٢٠٢٢

ألف ريال قطري

١٥ - توزيعات أرباح

تمت الموافقة على توزيع أرباح نقدية بنسبة ١٦ % عن عام ٢٠٢١ (٢٠٢٠: ١٠ % أرباح نقدية) خلال اجتماع الجمعية العمومية السنوية التي عقدت بتاريخ ١٦ مارس ٢٠٢٢ (٢٠٢١: ١٠ مارس ٢٠٢١) وتم توزيعها على المساهمين.

١٦ - تكاليف الموظفين

تتضمن تكاليف الموظفين تكلفتها ٨٥,٤ مليون ريال قطري (٣٠ يونيو ٢٠٢١: ١٦١,٧ مليون ريال قطري) متعلقة بحقوق الأداء.

١٧ - العائد على السهم

يتم احتساب العائد على السهم للمجموعة من خلال تقسيم الربح للفترة المنسوب الى حاملي أسهم البنك على متوسط العدد المرجح للأسهم العادية المصدرة خلال الفترة:

للسنة أشهر المنتهية		لثلاثة أشهر المنتهية	
٣٠ يونيو ٢٠٢١	٣٠ يونيو ٢٠٢٢	٣٠ يونيو ٢٠٢١	٣٠ يونيو ٢٠٢٢
مراجعة	مراجعة	مراجعة	مراجعة
١,٣٢٧,٢٥٤	١,٤٣٢,٣٤٩	٧٢٤,٥١٢	٧٩٥,٢٧٠
٤,٠٤٧,٢٥٤	٤,٠٤٧,٢٥٤	٤,٠٤٧,٢٥٤	٤,٠٤٧,٢٥٤
٠,٣٣	٠,٣٥	٠,١٨	٠,٢٠

العائد الأساسي والمخفف

الربح العائد على حاملي حقوق ملكية البنك المتوسط المرجح لعدد الأسهم العادية القائمة بالآلاف العائد الأساسي والمخفف للسهم (ريال قطري)

١٨ - المطلوبات المحتملة والالتزامات الأخرى

٣١ ديسمبر ٢٠٢١	٣٠ يونيو ٢٠٢١	٣٠ يونيو ٢٠٢٢
مدققة	مراجعة	مراجعة
٢,٤٣٣,١٨٠	٣,٠٤٧,٦٢٣	٣,٧٨٨,٩٣٢
١٨,١٧٨,١٧١	١٧,٦١٤,٦٩٥	١٨,٥٢٧,٧٤١
٣,٠٤٤,٩١٨	٢,٦٢٨,٥٥٧	٣,٤٨٥,٤٣٧
٢٣,٦٥٦,٢٦٩	٢٣,٢٩٠,٨٧٥	٢٥,٨٠٢,١١٠

أ) المطلوبات المحتملة

تسهيلات إئتمانية غير مستخدمة
خطابات ضمانات
خطابات اعتماد
المجموع

٣٠ يونيو ٢٠٢١	٣٠ يونيو ٢٠٢٢
مراجعة	مراجعة
٧٥,٧٦٩,٤٥٦	٧٧,٨١٩,٤٩٩
٣١٥,٢٠٠	٣٤١,٥٥٣
٧٦,٠٨٤,٦٥٦	٧٨,١٦١,٠٥٢

ب) التزامات أخرى

مشتقات الأدوات المالية
التزامات رأسمالية
المجموع

٣١ ديسمبر ٢٠٢١	٣٠ يونيو ٢٠٢١	٣٠ يونيو ٢٠٢٢
مدققة	مراجعة	مراجعة
١٢,٧٦٠,٣٨١	٩,٤٧٠,٨٢٧	٩,٠٢٠,٨٣٦
٦,٢٠٠,٧٠٣	٣,٩٥٦,٦٩٥	١٠,٩٩٠,٦٠٦
١٨,٩٦١,٠٨٤	١٣,٤٢٧,٥٢٢	٢٠,٠١١,٤٤٢

١٩ - النقد وما في حكمه

نقد وأرصدة لدى مصارف مركزية*
أرصدة لدى البنوك حتى ٩٠ يوما
المجموع

* لا يشمل النقد والأرصدة لدى المصارف المركزية الاحتياطي النقدي الإلزامي.

٢٠ - تقييم الأدوات المالية

يحلل الجدول أدناه الأدوات المالية المقاسة بالقيمة العادلة في نهاية فترة التقرير وفقاً لمستوى تدرج القيمة العادلة الذي يصف قياس القيمة العادلة:

القيمة الدفترية	٣٠ يونيو ٢٠٢٢ (مراجعة)		
	المستوى ٣	المستوى ٢	المستوى ١
٧١٢,٩٢٣	-	٧١٢,٩٢٣	-
٨,٢٧٦,١٢٥	٧٣,٤٠٢	٥,٦٢٢,٣٣٥	٢,٥٨٠,٣٨٨
٨,٩٨٩,٠٤٨	٧٣,٤٠٢	٦,٣٣٥,٢٥٨	٢,٥٨٠,٣٨٨
٨٣٥,٥٠١	-	٨٣٥,٥٠١	-
٨٣٥,٥٠١	-	٨٣٥,٥٠١	-
القيمة الدفترية	المستوى ٣	المستوى ٢	المستوى ١
٨٧٣,٨٧٣	-	٨٧٣,٨٧٣	-
٨,٧٣٧,٥٥٣	٢٣,٧١٦	٦,٤٨٥,٥٧٢	٢,٢٢٨,٢٦٥
٩,٦١١,٤٢٦	٢٣,٧١٦	٧,٣٥٩,٤٤٥	٢,٢٢٨,٢٦٥
٧١٠,٧٢٠	-	٧١٠,٧٢٠	-
٧١٠,٧٢٠	-	٧١٠,٧٢٠	-

٣١ ديسمبر ٢٠٢١

(مدققة)

موجودات مشتقة

استثمارات مالية

مطلوبات مشتقة

لم تكن هناك تغييرات في عملية التقييم للمجموعة وأساليب التقييم ونوع المدخلات المستخدمة في قياس القيمة العادلة خلال الفترة.



٢١- الأطراف ذات العلاقة

تتضمن معاملات المجموعة المختلفة معاملات مع الشركات التابعة والشركات الزميلة والمشروع المشترك وأعضاء مجلس الإدارة والإدارة التنفيذية، أو الشركات التي يملكون فيها حصصاً هامة أو أي أطراف أخرى ذات تأثير هام في صنع القرارات المالية أو التشغيلية بالمجموعة. وقد كانت الأرصدة خلال فترة التقرير مع هذه الأطراف كما يلي :-

٣١ ديسمبر ٢٠٢١ مدققة	٣٠ يونيو ٢٠٢١ مراجعة	٣٠ يونيو ٢٠٢٢ مراجعة	
			أعضاء مجلس إدارة البنك
١,٦٣٩,٤١٧	١,٤٤٨,٦٤١	١,٦٩٨,٤٩٤	- قروض وسلف وأنشطة التمويل (أ)
١,٦٢٠,٦٦٢	١,٢٢٠,٥٢٠	١,٤٥٢,١٠٠	- ودائع
٢,٦٥٣	٧٢,٠٢٤	١٢,٦٠٨	- مطلوبات محتملة والتزامات أخرى
٥٦,٤١٣	٢٦,٢٨١	٦٠,٥٢٨	- فوائد ورسوم الدخل المستلمة
٩,٩٢٥	٤,٩٦٥	٢٢,٨٣١	- الفوائد المدفوعة لحساب ودائع أعضاء مجلس الإدارة
١٨,٥٠٠	-	-	- مكافآت وبدل حضور جلسات
			الشركات الزميلة والمشروع المشترك
١٤٥,٦٠٠	١٤٥,٦٠٠	١٤٦,٧٢٤	- أرصدة من بنوك
٢٢,٠٨٧	٣٠,٤٨١	١٦,٩٢٥	- أرصدة مستحقة لبنوك
٦,٦٦٠	٦,٨٢١	٤,٦٠٨	- ودائع
١٣,٨٤٩	١٥,٨٥٥	٢٠,٥٧٥	- مطلوبات محتملة
٩٧	٧٩	٩٤	- فوائد مدفوعة للشركات الزميلة
			مكافآت الإدارة العليا
٤١,٦٩٨	٢١,٠٩٣	٢٢,٣٩٢	- مكافآت ومنافع أخرى (ب)
٤,٧٤٧	٥,٧٤١	٦,٩٨٥	- قروض وسلف

(أ) إن جزء كبير من الأرصدة القائمة في ٣٠ يونيو ٢٠٢٢ للقروض والسلف وأنشطة تمويل أعضاء مجلس الإدارة أو الشركات التي يملكون فيها نفوذاً هاماً مضمونة مقابل ضمانات ملموسة أو كفالات شخصية. ويتم الوفاء بهذه القروض والسلف وأنشطة التمويل بصورة مرضية، ويجري سداد جميع الالتزامات حسب الاتفاق.

(ب) بالإضافة إلى المكافآت والمنافع الأخرى المذكورة أعلاه، تم منح موظفي البنك، بمن فيهم موظفي الإدارة العليا، حقوق أداء. في ٣٠ يونيو ٢٠٢٢، كانت تكلفة حقوق الاداء الخاصة بالادارة العليا بمبلغ ٤٧,١ مليون ريال قطري (٣٠ يونيو ٢٠٢١: ٧١,١ مليون ريال قطري، ٣١ ديسمبر ٢٠٢١: ١٧٠,٧ مليون ريال قطري).