



البنك التجاري (ش.م.ع.ق)
البيانات المالية المرحلية المختصرة الموحدة
٣٠ سبتمبر ٢٠٢٢

مرخصة من وزارة التجارة والصناعة:
مكاتب المحاسبة الدولية (ترخيص رقم 4)
مرخصة من هيئة قطر للأسواق المالية:
المدققون الخارجيون (ترخيص رقم 120154)

هاتف: +974 4457 4111
فاكس: +974 4441 4649
doha@qa.ey.com
ey.com

إرنست ويونغ (فرع قطر)
ص.ب: 164
برج الفصيح - الطابق 24
ش.ع مجلس التعاون
عزبة - الخليل الغربي
الدوحة - دولة قطر



تقرير مراقب الحسابات المستقل حول مراجعة البيانات المالية المرحلية المختصرة الموحدة إلى أعضاء مجلس إدارة البنك التجاري ش.م.ع.ق.

المقدمة

لقد راجعنا البيانات المالية المرحلية المختصرة المرفقة للبنك التجاري ش.م.ع.ق. ("البنك") وشركاته التابعة ("المجموعة") كما في ٣٠ سبتمبر ٢٠٢٢، والتي تتضمن بيان المركز المالي المرحلي الموحد كما في ٣٠ سبتمبر ٢٠٢٢ والبيانات المرحلية الموحدة للدخل والدخل الشامل لفترة الثلاثة أشهر والتسعة أشهر المنتهية في ٣٠ سبتمبر ٢٠٢٢، والبيان المرحلي الموحد للتغيرات في حقوق الملكية والبيان المرحلي الموحد للتدفقات النقدية لفترة التسعة أشهر المنتهية في ذلك التاريخ والإيضاحات المتممة لها.

إن مجلس الإدارة مسؤول عن إعداد وعرض هذه البيانات المالية المرحلية المختصرة الموحدة وفقاً لمعيار المحاسبة الدولي للتقارير المالية رقم ٣٤ "التقارير المالية المرحلية". إن مسؤوليتنا هي إصدار نتيجة مراجعة حول هذه البيانات المالية المرحلية المختصرة الموحدة استناداً إلى أعمال المراجعة التي قمنا بها.

نطاق المراجعة

لقد تمت مراجعتنا وفقاً للمعيار الدولي لإجراءات المراجعة ٢٤١٠ "مراجعة المعلومات المالية المرحلية من قبل المدقق المستقل للمؤسسة". تتضمن مراجعة المعلومات المالية المرحلية إجراء استفسارات، بشكل أساسي من الأشخاص المسؤولين عن الأمور المالية والمحاسبية، وتطبيق إجراءات تحليلية وإجراءات مراجعة أخرى. إن نطاق المراجعة يقل كثيراً عن نطاق تدقيق يتم وفقاً لمعايير التدقيق الدولية، وبالتالي لا يمكننا من الحصول على التأكيد الذي يجعلنا على علم بكافة الأمور الهامة خلال أعمال التدقيق. وعليه فإننا لا نبدي رأي تدقيق حول البيانات المالية.

نتيجة المراجعة

استناداً إلى مراجعتنا، لم يرد إلى علمنا ما يستدعي الاعتقاد بأن البيانات المالية المرحلية المختصرة الموحدة لم يتم إعدادها، من كافة النواحي المادية، وفقاً لمعيار المحاسبة الدولي رقم ٣٤.

عن إرنست ويونغ


أحمد سيد

سجل مراقبي الحسابات رقم ٣٢٦
الدوحة في ١٩ أكتوبر ٢٠٢٢



٣١ ديسمبر ٢٠٢١ مدققة	٣٠ سبتمبر ٢٠٢١ مراجعة	٣٠ سبتمبر ٢٠٢٢ مراجعة	إيضاحات
الموجودات			
١٧,٩١٥,٣٨٥	١١,٩٤٤,٣٥٢	١١,٥٢٤,٦٦١	نقد وأرصدة لدى البنوك المركزية
١٠,٩٤٢,٠١١	١٣,٣٦٣,٥٢٤	١٩,٩٩٣,٨٤٢	أرصدة لدى بنوك
٩٨,٠٠٣,١٦٣	١٠١,٠٩٣,١٦٦	٩٨,٤٣٠,٧٦٣	٧ قروض وسلف للعملاء
٢٦,٧٢٢,٦٩١	٢٦,٦٩٣,٤٧٧	٢٩,٨٨١,٧٦١	٨ استثمارات مالية
٢,٩٦١,٢٤٠	٣,٢١٩,١٤٩	٣,٠٠٧,٤٦٣	٩ استثمارات في شركات زميلة والترتيب المشترك
٢,٧٥٣,٣٣٩	٣,٠٨٤,٣٠٠	٢,٩٥٨,٧٠٩	ممتلكات ومعدات
٧٥,٣٧٥	١٣٤,١٦٦	٥٨,٣٠٢	موجودات غير ملموسة
٦,٠٩٠,٩٧٧	٥,٧٦٦,٣٤٧	٦,٢٠٢,١١٧	موجودات أخرى
١٦٥,٤٦٤,١٨١	١٦٥,٢٩٨,٤٨١	١٧٢,٠٥٧,٦١٨	إجمالي الموجودات
المطلوبات			
١٧,٧٧٦,٩٠٤	١٩,٢١٠,٠٢٠	٢٣,٩٨١,٩٤٩	١٠ أرصدة من بنوك
٨١,٩٥٨,٤٨٤	٨٠,٦٨٤,١١٤	٨٦,٢٣٢,٥٩٣	١١ ودائع عملاء
١٥,٢٨٥,٧٨٨	١٤,٥٥٣,١٧٤	١١,٤٩٧,٤٥٧	١٢ سندات دين
١٥,٧١٨,٧٥٣	١٥,٨٩٨,٥٥٦	١٥,٣٢٨,١٦٥	١٣ قروض أخرى
١٠,٦٥١,٠٣٠	١٠,٠٤٧,٧٤١	١٠,٤٥٨,٧٤٣	مطلوبات أخرى
١٤١,٣٩٠,٩٥٩	١٤٠,٣٩٣,٦٠٥	١٤٧,٤٩٨,٩٠٧	إجمالي المطلوبات
حقوق الملكية			
٤,٠٤٧,٢٥٤	٤,٠٤٧,٢٥٤	٤,٠٤٧,٢٥٤	١٤ رأس المال
٩,٨٧٥,٨٢٣	٩,٨٧٤,٦١٠	٩,٨٧٨,١٤٦	احتياطي قانوني
٢٦,٥٠٠	٢٦,٥٠٠	٢٦,٥٠٠	احتياطي عام
٢,١٣١,٤٥٩	٢,١٢٤,٧٣٦	٢,١٣١,٤٥٩	احتياطي مخاطر
٣٩٢,٢٣٠	٤٥٨,٠٨١	(٦٢٩,١١٩)	احتياطي القيمة العادلة
(٢,٨٤٥,٢١١)	(٢,٤٥٦,٨١٠)	(٢,٨٠٢,١٧٤)	احتياطي تحويل عملات أجنبية
٦٨٤,٠٢٧	٦٥١,٢١٠	٨٢٨,٧٥٨	احتياطيات أخرى
١,٠١٨,٤١١	١,٢٨٧,٥٦٩	١,٠١٠,٣٥٤	احتياطي إعادة التقييم
٢,٩٢٢,٧١٩	٣,٠٧١,٧١٧	٤,٢٤٧,٥٣٠	أرباح مدورة
١٨,٢٥٣,٢١٢	١٩,٠٨٤,٨٦٧	١٨,٧٣٨,٧٠٨	إجمالي حقوق الملكية العائدة الى حاملي حقوق ملكية البنك
١٠	٩	٣	الحصص غير المسيطرة
٥,٨٢٠,٠٠٠	٥,٨٢٠,٠٠٠	٥,٨٢٠,٠٠٠	الأدوات المؤهلة لرأس مال اضافي
٢٤,٠٧٣,٢٢٢	٢٤,٩٠٤,٨٧٦	٢٤,٥٥٨,٧١١	إجمالي حقوق الملكية
١٦٥,٤٦٤,١٨١	١٦٥,٢٩٨,٤٨١	١٧٢,٠٥٧,٦١٨	إجمالي المطلوبات وحقوق الملكية


تم اعتماد هذه البيانات المالية المرحلية المختصرة الموحدة من جانب مجلس الإدارة بتاريخ ١٩ أكتوبر ٢٠٢٢ ووقعها بالنيابة عن المجلس كل من:




السيد / جوزيف ابراهيم
الرئيس التنفيذي للمجموعة



السيد / عمر حسين الفردان
العضو المنتدب



الشيخ / عبد الله بن علي بن جبر ال ثاني
رئيس مجلس الإدارة



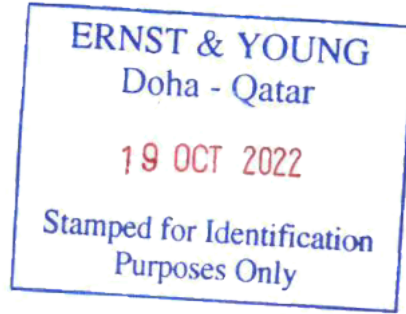
تشكل الإيضاحات المرفقة من ١ إلى ٢١ جزءاً لا يتجزأ من هذه البيانات المالية المرحلية المختصرة الموحدة.

للتسعة أشهر المنتهية		لثلاثة أشهر المنتهية		إيضاحات
٣٠ سبتمبر ٢٠٢١	٣٠ سبتمبر ٢٠٢٢	٣٠ سبتمبر ٢٠٢١	٣٠ سبتمبر ٢٠٢٢	
مراجعة	مراجعة	مراجعة	مراجعة	
٤,٥٠٥,٣٨٩	٥,٢٤٨,٥٨١	١,٥٤٣,٧٣٨	١,٩٧٠,٠٣٠	إيرادات الفوائد
(١,٧٧٥,١٧٧)	(٢,٢٣١,٩٢٩)	(٥٩٢,٤٩٠)	(٩٠٩,٥٧٩)	مصروفات الفوائد
٢,٧٣٠,٢١٢	٣,٠١٦,٦٥٢	٩٥١,٢٤٨	١,٠٦٠,٤٥١	صافي إيرادات الفوائد
٩٨٦,٥٤٤	١,١٢١,٣٥٤	٢٩١,٤١٦	٣٧٩,٣٩٤	إيرادات رسوم وعمولات
(٢٨٥,٢٥٢)	(٣٩٣,٣٦٢)	(١٠١,٩٢٥)	(١٤١,٧١٢)	مصروفات رسوم وعمولات
٧٠١,٢٩٢	٧٢٧,٩٩٢	١٨٩,٤٩١	٢٣٧,٦٨٢	صافي إيرادات رسوم وعمولات
١٧٢,٦٣٥	٣١٠,٤١٦	١٠٥,٩٧٠	٩٤,٧٧١	صافي أرباح صرف عملات أجنبية
٣٦,٨٦٥	(١٩٠,١٣٦)	(٢,٣٧٧)	(١٠٦,٧٤٧)	صافي (الخسائر) / الدخل من استثمارات مالية
٩٨,٦٤٨	٨٣,٤٦١	٤٩,٦٩٩	٢٤,٩٧٤	إيرادات تشغيلية أخرى
٣,٧٣٩,٦٥٢	٣,٩٤٨,٣٨٥	١,٢٩٤,٠٣١	١,٣١١,١٣١	صافي الإيرادات التشغيلية
(٧١٨,٠٥٢)	(٥٧٠,١٢٤)	(٢٤٢,٣١٧)	(١٨٨,٦١٠)	١٦ تكاليف الموظفين
(١٦١,٥١٦)	(١٧٠,٥٢٨)	(٥٣,٥٣٥)	(٥٧,٥٧١)	استهلاكات
(٤٤,٢٥٧)	(٥١,٠٩٢)	(١٤,٨٤٨)	(١٦,٢٥٥)	اطفاء موجودات غير ملموسة
(١٩٢,٠١٦)	(١٩٧,٧٨٢)	(٦٤,٤٨٤)	(٦٥,٥٠٦)	مصاريف أخرى
(١,١١٥,٨٤١)	(٩٨٩,٥٢٦)	(٣٧٥,١٨٤)	(٣٢٧,٩٤٢)	مصاريف التشغيل
٢,٦٢٣,٨١١	٢,٩٥٨,٨٥٩	٩١٨,٨٤٧	٩٨٣,١٨٩	أرباح تشغيلية
(١,٩٠٣)	١١١	(٥٤٧)	٨٨٠	صافي استرداد / (خسائر) في قيمة الاستثمارات المالية
(٥٥٦,٠٢٩)	(٧٠٦,٥٠١)	(١٤٠,٧٨٢)	(٢٠٤,٦٩٤)	صافي خسائر انخفاض في قيمة القروض والسلف للعملاء
(٩,٠٨٨)	٤٤,٦٣٨	(٢,٣٥٥)	١٠,٨٠٢	صافي استرداد / (خسائر) في قيمة الموجودات المالية الأخرى
(٢٠,٦٣٩)	(٨٣,٧٨٦)	٦١٥	(٢٣,٦٣٧)	مخصصات أخرى
٢,٠٣٦,١٥٢	٢,٢١٣,٣٢١	٧٧٥,٧٧٨	٧٦٦,٥٤٠	صافي الخسائر النقدية الناتجة عن التضخم
-	(٩٨,٥٤٨)	-	(٢٩,٣١١)	الربح قبل حصة نتائج الشركات الزميلة و الترتيب المشترك
٢,٠٣٦,١٥٢	٢,١١٤,٧٧٣	٧٧٥,٧٧٨	٧٣٧,٢٢٩	حصة في نتائج الشركات الزميلة و الترتيب المشترك
٩٦,٤٣٧	١٦٦,٠٧٦	٣٣,٢١٢	٥٩,٧٠١	
٢,١٣٢,٥٨٩	٢,٢٨٠,٨٤٩	٨٠٨,٩٩٠	٧٩٦,٩٣٠	الربح قبل الضريبة
(٦٩٦)	(٧٩,٥٢٣)	(٤,٣٥٢)	(٢٧,٩٥٣)	مصروف ضريبة الدخل
٢,١٣١,٨٩٣	٢,٢٠١,٣٢٦	٨٠٤,٦٣٨	٧٦٨,٩٧٧	ربح الفترة
٢,١٣١,٨٩٢	٢,٢٠١,٣٢٦	٨٠٤,٦٣٨	٧٦٨,٩٧٧	العائد إلى:
١	-	-	-	حاملي حقوق ملكية البنك
٢,١٣١,٨٩٣	٢,٢٠١,٣٢٦	٨٠٤,٦٣٨	٧٦٨,٩٧٧	الحصص غير المسيطرة
				ربح الفترة
٠,٥٢	٠,٥٢	٠,١٩	٠,١٨	١٧ عائد السهم الأساسي / المخفف من الربح (ريال قطري)

تشكل الإيضاحات المرفقة من ١ إلى ٢١ جزءاً لا يتجزأ من هذه البيانات المالية المرحلية المختصرة الموحدة.



للتسعة أشهر المنتهية		لثلاثة أشهر المنتهية		
٣٠ سبتمبر ٢٠٢١	٣٠ سبتمبر ٢٠٢٢	٣٠ سبتمبر ٢٠٢١	٣٠ سبتمبر ٢٠٢٢	
مراجعة	مراجعة	مراجعة	مراجعة	
٢,١٣١,٨٩٣	٢,٢٠١,٣٢٦	٨٠٤,٦٣٨	٧٦٨,٩٧٧	ربح الفترة
(٢٢١,٧٠٣)	(٢,٢٥٦,٤٤٣)	(١٢,١٣٨)	(٣٩٠,٩٠٤)	الخسائر الشاملة الأخرى للفترة:
(١,٦٣٨)	(٩٨,٢٦٤)	(٦,٥١١)	(٢١,٠٩٥)	بنود قد يتم إعادة تصنيفها لاحقاً إلى بيان الربح أو الخسارة :
٧٦١	(٣٠٤,٨٨٤)	(٣,٧٤٢)	(٧٩٨,٧٤٢)	فروق تحويل عملات أجنبية من عمليات تشغيل أجنبية
(٣٢٣,٣٧٤)	(٨٢٠,٢٥٢)	(٢٣,٢١٢)	(٦٥,٦٩٣)	حصة الخسائر الشاملة الأخرى من الاستثمار في شركات زميلة والترتيب المشترك
(٢٧٤)	(٥)	(٢٢٨)	-	صافي حركة الجزء الفعال من صافي التغيرات في القيمة العادلة لحوطات التدفق النقدي
				صافي تغير القيمة العادلة للاستثمارات في أدوات الدين المصنفة بالقيمة العادلة من خلال الدخل الشامل :
				صافي التغير في القيمة العادلة
				صافي المبلغ المحول لبيان الدخل المرحلي الموحد
(٢٢٧,٩٩١)	٢٠٢,٣٠٠	٢٧,٣٥٤	٤٩٥,٥٩٢	بنود قد لا يتم إعادة تصنيفها لاحقاً إلى بيان الدخل :
١٠,٢٩٦	(٢٤٤)	(٢,٥١٦)	٢,٤٢٥	صافي تغير القيمة العادلة للاستثمارات المالية المصنفة بالقيمة العادلة من خلال الدخل الشامل الأخر
-	(٨,٠٥٧)	-	٥١٠	حصة الدخل الشامل الأخر من الاستثمار في شركات زميلة والترتيب المشترك
-	٢,٢٩٩,٤٨٠	-	٢٦٧,١٦٥	خسارة من إعادة تقييم أراضي ومباني
(٧٦٣,٩٢٣)	(٩٨٦,٣٦٩)	(٢٠,٩٩٣)	(٥١٠,٧٤٢)	تأثير التضخم
				خسائر شاملة أخرى للفترة
١,٣٦٧,٩٧٠	١,٢١٤,٩٥٧	٧٨٣,٦٤٥	٢٥٨,٢٣٥	إجمالي الدخل الشامل الآخر للفترة
١,٣٦٧,٩٦٩	١,٢١٤,٩٥٧	٧٨٣,٦٤٥	٢٥٨,٢٣٥	العائد إلى:
١	-	-	-	حاملي حقوق ملكية البنك
١,٣٦٧,٩٧٠	١,٢١٤,٩٥٧	٧٨٣,٦٤٥	٢٥٨,٢٣٥	الحصص غير المسيطرة
				إجمالي الدخل الشامل الآخر للفترة



تشكل الإيضاحات المرفقة من ١ إلى ٢١ جزءاً لا يتجزأ من هذه البيانات المالية المرحلية المختصرة الموحدة.



ألف ريال قطري

البنك التجاري (ش.م.ع.ق)
بيان التغيرات في حقوق الملكية المرحلي الموحد
للتسعة أشهر المنتهية في ٣٠ سبتمبر ٢٠٢٢

إيضاحات	رأس المال	احتياطي قانوني	احتياطي عام	احتياطي المخاطر	احتياطي القيمة العادلة	احتياطي تحويل عملات أجنبية	احتياطات أخرى	احتياطي إعادة التقييم	أرباح مدورة	إجمالي حقوق الملكية العائدة إلى مساهمي البنك الغير مسيطرة	المساهمات	الأدوات المؤهلة لرأس مال إضافي	إجمالي حقوق الملكية
الرصيد في ١ يناير ٢٠٢٢	٤,٠٤٧,٢٥٤	٩,٨٧٥,٨٢٣	٢٦,٥٠٠	٢,١٣١,٤٥٩	٣٩٢,٢٣٠	(٢,٨٤٥,٢١١)	٦٨٤,٠٢٧	١,٠١٨,٤١١	٢,٩٢٢,٧١٩	١٨,٢٥٣,٢١٢	١٠	٥,٨٢٠,٠٠٠	٢٤,٠٧٣,٢٢٢
ربح الفترة	-	-	-	-	-	-	-	-	٢,٢٠١,٣٢٦	٢,٢٠١,٣٢٦	-	-	٢,٢٠١,٣٢٦
(خسارة) / دخل شامل آخر	-	-	-	-	(١,٠٢١,٣٤٩)	٤٣,٠٣٧	-	(٨,٠٥٧)	-	(٩٨٦,٣٦٩)	-	-	(٩٨٦,٣٦٩)
إجمالي الدخل الشامل الآخر للفترة	-	-	-	-	(١,٠٢١,٣٤٩)	٤٣,٠٣٧	-	(٨,٠٥٧)	٢,٢٠١,٣٢٦	١,٢١٤,٩٥٧	-	-	١,٢١٤,٩٥٧
محول إلى الاحتياطي القانوني	-	٢,٣٢٣	-	-	-	-	-	-	(٢,٣٢٣)	-	-	-	-
صافي الحركة في احتياطي المخاطر	-	-	-	-	-	-	-	-	-	-	-	-	-
توزيعات أرباح للأدوات المؤهلة لرأس المال الإضافي	-	-	-	-	-	-	-	-	(٨١,٩٠٠)	(٨١,٩٠٠)	-	-	(٨١,٩٠٠)
صافي الحركة في الاحتياطات الأخرى	-	-	-	-	-	-	١٤٤,٧٣١	-	(١٤٤,٧٣١)	-	-	-	-
المساهمات من والمدفوعات لمالكي حقوق الملكية للبنك:	-	-	-	-	-	-	-	-	-	-	-	-	-
أرباح موزعة عن عام ٢٠٢١	-	-	-	-	-	-	-	-	(٦٤٧,٥٦١)	(٦٤٧,٥٦١)	-	-	(٦٤٧,٥٦١)
إجمالي المساهمات من والمدفوعات لمالكي حقوق الملكية للبنك	-	-	-	-	-	-	-	-	(٦٤٧,٥٦١)	(٦٤٧,٥٦١)	-	-	(٦٤٧,٥٦١)
صافي الحركة في الحصص غير المسيطرة	-	-	-	-	-	-	-	-	-	-	(٧)	-	(٧)
الرصيد كما في ٣٠ سبتمبر ٢٠٢٢	٤,٠٤٧,٢٥٤	٩,٨٧٨,١٤٦	٢٦,٥٠٠	٢,١٣١,٤٥٩	(٦٢٩,١١٩)	(٢,٨٠٢,١٧٤)	٨٢٨,٧٥٨	١,٠١٠,٣٥٤	٤,٢٤٧,٥٣٠	١٨,٧٣٨,٧٠٨	٣	٥,٨٢٠,٠٠٠	٢٤,٥٥٨,٧١١

تشكل الإيضاحات المرفقة من ١ إلى ٢١ جزءاً لا يتجزأ من البيانات المالية المرحلية المختصرة الموحدة.





ألف ريال قطري

البنك التجاري (ش.م.ع.ق)
بيان التغيرات في حقوق الملكية المرحلي الموحد
للتسعة أشهر المنتهية في ٣٠ سبتمبر ٢٠٢٢

إيضاح	رأس المال	احتياطي قانوني	احتياطي عام	احتياطي المخاطر	احتياطي القيمة العادلة	احتياطي تحويل عملات أجنبية	احتياطيات أخرى	احتياطي إعادة التقييم	أرباح مدورة	إجمالي حقوق الملكية العائدة إلى مساهمي البنك	المساهمات الغير مسيطرة	الأدوات المؤهلة لرأس مال إضافي	إجمالي حقوق الملكية
	٤,٠٤٧,٢٥٤	٩,٨٧١,٩٧٢	٢٦,٥٠٠	٢,٠٣٧,٢٣٦	١,٠٠٠,٣٠١	(٢,٢٣٥,١٠٧)	٥٥٧,٢٧٣	١,٢٨٧,٥٦٩	١,٥٧٧,٤٧٤	١٨,١٧٠,٤٧٢	٩	٤,٠٠٠,٠٠٠	٢٢,١٧٠,٤٨١
ريح الفترة	-	-	-	-	-	-	-	-	٢,١٣١,٨٩٢	٢,١٣١,٨٩٢	١	-	٢,١٣١,٨٩٢
الخسائر الشاملة الأخرى للفترة	-	-	-	-	(٥٤٢,٢٢٠)	(٢٢١,٧٠٣)	-	-	-	(٧٦٣,٩٢٣)	-	-	(٧٦٣,٩٢٣)
إجمالي الدخل الشامل الآخر للفترة	-	-	-	-	(٥٤٢,٢٢٠)	(٢٢١,٧٠٣)	-	-	٢,١٣١,٨٩٢	١,٣٦٧,٩٦٩	١	-	١,٣٦٧,٩٧٠
محول إلى الاحتياطي القانوني	-	٢,٦٣٨	-	-	-	-	-	(٢,٦٣٨)	-	-	-	-	-
صافي الحركة في احتياطي المخاطر	-	-	-	٨٧,٥٠٠	-	-	-	-	(٨٧,٥٠٠)	-	-	-	-
مصاريف إصدار أدوات مؤهلة لرأس المال الإضافي من الفئة الأولى	-	-	-	-	-	-	-	-	(٧,٨٩٩)	(٧,٨٩٩)	-	-	(٧,٨٩٩)
إصدار أدوات مؤهلة لرأس المال الإضافي من الفئة الأولى	-	-	-	-	-	-	-	-	-	-	-	١,٨٢٠,٠٠٠	١,٨٢٠,٠٠٠
توزيعات أرباح للأدوات المؤهلة لرأس المال الإضافي	-	-	-	-	-	-	-	-	(٤٠,٩٥٠)	(٤٠,٩٥٠)	-	-	(٤٠,٩٥٠)
صافي الحركة في الاحتياطيات الأخرى	-	-	-	-	-	-	٩٣,٩٣٧	-	(٩٣,٩٣٧)	-	-	-	-
المساهمات من والمدفوعات لمالكي حقوق الملكية للبنك:	-	-	-	-	-	-	-	-	(٤٠٤,٧٢٥)	(٤٠٤,٧٢٥)	-	-	(٤٠٤,٧٢٥)
أرباح موزعة عن عام ٢٠٢٠	-	-	-	-	-	-	-	-	(٤٠٤,٧٢٥)	(٤٠٤,٧٢٥)	-	-	(٤٠٤,٧٢٥)
إجمالي المساهمات من والمدفوعات لمالكي حقوق الملكية للبنك	-	-	-	-	-	-	-	-	(٤٠٤,٧٢٥)	(٤٠٤,٧٢٥)	-	-	(٤٠٤,٧٢٥)
صافي الحركة في الحصص غير المسيطرة	-	-	-	-	-	-	-	-	-	-	(١)	-	(١)
	٤,٠٤٧,٢٥٤	٩,٨٧٤,٦١٠	٢٦,٥٠٠	٢,١٢٤,٧٣٦	٤٥٨,٠٨١	(٢,٤٥٦,٨١٠)	٦٥١,٢١٠	١,٢٨٧,٥٦٩	٣,٠٧١,٧١٧	١٩,٠٨٤,٨٦٧	٩	٥,٨٢٠,٠٠٠	٢٤,٩٠٤,٨٧٦

الرصيد كما في ١ يناير ٢٠٢١

ريح الفترة
الخسائر الشاملة الأخرى للفترة
إجمالي الدخل الشامل الآخر للفترة
محول إلى الاحتياطي القانوني
صافي الحركة في احتياطي المخاطر
مصاريف إصدار أدوات مؤهلة لرأس المال الإضافي من الفئة الأولى
إصدار أدوات مؤهلة لرأس المال الإضافي من الفئة الأولى
توزيعات أرباح للأدوات المؤهلة لرأس المال الإضافي
صافي الحركة في الاحتياطيات الأخرى
المساهمات من والمدفوعات لمالكي حقوق الملكية للبنك:
أرباح موزعة عن عام ٢٠٢٠
إجمالي المساهمات من والمدفوعات لمالكي حقوق الملكية للبنك
صافي الحركة في الحصص غير المسيطرة

١٥

الرصيد كما في ٣٠ سبتمبر ٢٠٢١

تشكل الإيضاحات المرفقة من ١ إلى ٢١ جزءاً لا يتجزأ من البيانات المالية المرحلية المختصرة الموحدة.





ألف ريال قطري

البنك التجاري (ش.م.ع.ق.)

بيان التدفقات النقدية المرحلي الموحد

للتسعة أشهر المنتهية في ٣٠ سبتمبر ٢٠٢٢

للسنة المنتهية ٣١ ديسمبر ٢٠٢١ مدققة	للتسعة أشهر المنتهية		
	٣٠ سبتمبر ٢٠٢١ مراجعة	٣٠ سبتمبر ٢٠٢٢ مراجعة	
٢,٣١٢,٨٥٩	٢,١٣٢,٥٨٩	٢,٢٨٠,٨٤٩	التدفقات النقدية من الأنشطة التشغيلية
١,٠٩٩,٤١٩	٥٥٦,٠٢٩	٧٠٦,٥٠١	الربح قبل الضريبة
٢,٣٧٧	١,٩٠٣	(١١١)	تعديلات:
(٢٢,٤٨٥)	٩,٠٨٨	(٤٤,٦٣٨)	صافي خسائر انخفاض في قيمة قروض وسلف للعملاء
٢١٣,٣٥٤	١٦١,٥١٦	١٧٠,٥٢٨	صافي خسائر انخفاض / (استرداد) في قيمة استثمارات مالية
٩٤,٩٧١	٧٢,١٢٦	٧٥,٧٧١	صافي انخفاض (استرداد) / خسائر في قيمة الموجودات المالية الأخرى
(١٤,٩٩٩)	(٢٧,١٥١)	١٩٠,١٣٦	الاستهلاك
-	-	٩٨,٥٤٨	إطفاء موجودات غير ملموسة وتكاليف المعاملات
٦٧,٢٢٦	٢٠,٦٣٩	٨٣,٧٨٦	صافي الخسارة / (الربح) من الاستثمارات المالية
١٣,٣٧٣	٩,٨٦١	-	صافي الخسائر النقدية نتيجة التضخم
٢٩١,٠٠٠	-	-	مخصصات أخرى
(١٢٩,٢٥٤)	(٩٦,٤٣٧)	(١٦٦,٠٧٦)	خسارة من استبعاد الممتلكات والمعدات
٣,٩٢٧,٨٤١	٢,٨٤٠,١٦٣	٣,٣٩٥,٢٩٤	انخفاض قيمة الاستثمار في شركة زميلة
(١,٢٣٨,٨٩٢)	(٦٩٩,٣٣٦)	(٦,٣٣٩,٥١٦)	حصص في نتائج الشركات الزميلة والترتيب المشترك
(٨,٤٣٧,٤٣٥)	(٧,٥٩٨,٧٢٨)	(٣,٥٥٢,٢٦٨)	الربح التشغيلي قبل التغيرات في رأس المال العامل
(٥٧٩,٧٦٠)	(١٤٥,٣٧٤)	(٢٨٦,٠٧٧)	التغيرات في رأس المال العامل
(٢,٢٥٥,٢٩٤)	(١,٢٣٠,٦١٤)	٦,١٣٠,٣١٧	التغير في أرصدة لدى بنوك
١١,٤٣٤,٦٣١	٧,١٢١,٠٣٤	٦,٥٧٣,٧٣٠	التغير في القروض والسلف للعملاء
٣,٠٤٦,٠٨٨	٢,١٢٦,٧٨٤	٦٢,٠٠٠	التغير في الموجودات الأخرى
(٣٢,٥٣٠)	(٣٢,٥٣٠)	(٥٧,٦٠٦)	التغير في ودائع العملاء
٥,٨٦٤,٦٤٩	٢,٣٨١,٣٩٩	٥,٩٢٥,٨٨٤	التغير في المطلوبات الأخرى
(٨,٩٨١,٣٩٩)	(٧,٠٢٨,٨٥٧)	(٩,٢٨٤,٩٣٤)	المساهمة في صندوق دعم الأنشطة الاجتماعية والرياضية
٢,٥٠٠	٢,٥٠٠	٢١,٣٤٦	صافي التدفقات النقدية من الأنشطة التشغيلية
٥,٢٧٨,١٧١	٤,٦٠٧,٤٧٨	٤,٣٢٠,٢١٤	التدفقات النقدية من الأنشطة الاستثمارية
(٢٠٠,٥٨٩)	(١٤٣,٧٦٠)	(٢٤٧,٩٥١)	مشتريات استثمارات مالية
١٧٣	٥,٤٠٩	٧,٨٦٦	متحصلات من توزيعات أرباح شركات زميلة والترتيب المشترك
(٣,٩٠١,١٤٤)	(٢,٥٦٧,٢٣٠)	(٥,١٨٣,٤٩٩)	متحصلات من بيع / استحقاق الاستثمارات المالية
٨,٨٣١,١٠٢	٨,٣٢٨,٣٧٤	٦٢١,٦٥٦	شراء عقارات ومعدات وموجودات غير ملموسة
(٦,٦٤٢,٠٢٥)	(٦,٦٣٤,٢٦٢)	(٤,٠٧٩,٤٠٨)	متحصلات من بيع ممتلكات ومعدات وموجودات أخرى
(٩,٨٤١,٩٧٥)	(٨,٩٣٤,٨٨٥)	(٥,٨١١,٥٣٥)	صافي التدفقات النقدية المستخدمة في الأنشطة الاستثمارية
١٢,٣٠٨,٣٩١	١١,٤٢٥,٤٦٠	٥,٩٧٩,٨٦٦	التدفقات النقدية من الأنشطة التمويلية
(١٠٥,١٦٠)	(٨١,٧٩٣)	(٨٤,٥٣١)	متحصلات من إصدار سندات ديون
١,٨٢٠,٠٠٠	١,٨٢٠,٠٠٠	-	سداد قروض أخرى
(٢٦٣,٩٥٠)	(٤٠,٩٥٠)	(٨١,٩٠٠)	متحصلات من قروض أخرى
(٤٠٤,٧٢٥)	(٤٠٤,٧٢٥)	(٦٤٧,٥٦١)	مدفوعات من التزام الإيجار
٥,٧٠١,٦٥٨	٥,٤٧٧,٢١٩	(٤,١٠٣,٤١٣)	متحصلات من إصدار سندات الفئة الأولى الإضافية
٧,٦٦٥,١٦٣	٥,٢٩١,٣٨٨	(٣,٣٦١,٠٢٨)	سداد كوبون اداة مالية مؤهلة لرأس المال الفئة الأولى الإضافية
٧٧٣,٩٥٦	٢٤٩,٦٧٦	٣٧٩,١٤٤	الأرباح الموزعة (الإرباح ١٥)
١٠,٥٢١,٩٦٥	١٠,٥٢١,٩٦٥	١٨,٩٦١,٠٨٤	صافي التدفقات النقدية (المستخدم في) / من الأنشطة التمويلية
١٨,٩٦١,٠٨٤	١٦,٠٦٣,٠٢٩	١٥,٩٧٩,٢٠٠	صافي (انخفاض) / الزيادة في النقد وما في حكمه
٢,٤٢٣,٨٠٧	١,٨٥٩,٦٢١	١,٩٧١,٩٨٣	أثر تقلبات سعر الصرف
٥,٧٩٨,٤٧٦	٤,٢٧٢,٧٤٦	٥,٣٦٣,٠٥٠	النقد وما في حكمه كما في ١ يناير
٩,٦٠٩	٩,٧١٤	٣٧,٧٥٢	النقد وما في حكمه كما في نهاية الفترة / السنة (إيضاح ١٩)
			صافي التدفقات النقدية من الفوائد وتوزيعات الأرباح:
			فوائد مدفوعة
			فوائد مستلمة
			توزيعات أرباح مستلمة



١- المنشأة الصادر عنها التقرير

تأسس البنك التجاري (ش.م.ع.ق) ("البنك") بدولة قطر في ١٩٧٤ كشركة مساهمة عامة بموجب المرسوم الأميري رقم ٧٣ لسنة ١٩٧٤. رقم السجل التجاري للبنك هو ١٥٠. عنوان البنك المسجل هو صندوق بريد ٣٢٣٢ بمدينة الدوحة، دولة قطر. تشتمل البيانات المالية المرحلية المختصرة الموحدة للبنك على البنك وشركاته التابعة (ويشار إليها مجتمعة بـ"المجموعة"). تعمل المجموعة بصفة أساسية في الأعمال المصرفية وأعمال السمسرة وأعمال البطاقات الائتمانية وتعمل من خلال مقرها الرئيسي وفروعها وشركاتها التابعة.

الشركات التابعة الأساسية للمجموعة هي كما يلي:

اسم الفرع	بلد التأسيس	رأس مال الشركة	أنشطة الشركة	النسبة المئوية للملكية	
				٣٠ سبتمبر ٢٠٢٢	٣٠ سبتمبر ٢٠٢١
الترانزيت بنك ("إيه بنك")	تركيا	٢,٢١٣,٧٤٠,٠٠٠ ليرة تركية	خدمات مصرفية	%١٠٠	%١٠٠
البنك التجاري للخدمات المالية (م.ذ.م)	قطر	٧٠٠,٠٠٠,٠٠٠ ريال قطري	خدمات السمسرة	%١٠٠	%١٠٠
سي بي كيو فاينانس ليمتد	برمودا	١,٠٠٠ دولار امريكي	إصدار سندات دين للبنك	%١٠٠	%١٠٠

٢- أساس الإعداد

بيان الالتزام

أعدت المعلومات المالية المرحلية المختصرة الموحدة وفقاً للمعيار المحاسبي الدولي رقم ٣٤ - "التقارير المالية المرحلية" ونصوص لوائح مصرف قطر المركزي المعمول بها. يجب قراءة هذه البيانات المالية المرحلية المختصرة الموحدة بالتزامن مع البيانات المالية السنوية الموحدة للمجموعة لعام ٢٠٢١. لا تحتوي هذه المعلومات المالية المرحلية الموحدة المختصرة على جميع المعلومات والإفصاحات اللازمة للبيانات المالية الموحدة الكاملة التي يتم إعدادها وفقاً للمعايير الدولية للتقارير المالية ونصوص لوائح مصرف قطر المركزي المعمول بها. إن نتائج فترة التسعة أشهر المنتهية في ٣٠ سبتمبر ٢٠٢٢ لا تعبر بالضرورة عن النتائج التي يمكن توقعها للسنة المالية المنتهية في ٣١ ديسمبر ٢٠٢٢.

يتطلب إعداد البيانات المالية المرحلية المختصرة الموحدة من الإدارة إصدار أحكام وتقديرات وافتراضات تؤثر على تطبيق السياسات المحاسبية ومبالغ الأصول والالتزامات والإيرادات والمصروفات المبلغ عنها. قد تختلف النتائج الفعلية عن هذه التقديرات.

٣- السياسات المحاسبية الهامة

باستثناء المذكور أدناه، فإن السياسات المحاسبية المطبقة في هذه البيانات المالية المرحلية المختصرة الموحدة هي ذاتها التي تم تطبيقها على البيانات المالية الموحدة للسنة المنتهية في ٣١ ديسمبر ٢٠٢١.

(أ) المعايير الجديدة والتعديلات والتفسيرات:

قامت المجموعة بتطبيق معايير المحاسبة الدولية / المعايير الدولية للتقارير المالية الجديدة و المعدلة التالية ابتداء من ١ يناير ٢٠٢٢: إن تطبيق ما يلي لم ينتج عنه تغيرات في صافي الربح أو حقوق الملكية المعلنة سابقاً للمجموعة.

المعيار

امتيازات الإيجار المتعلقة بـكوفيد-١٩ لما بعد ٣٠ يونيو ٢٠٢١ (تعديل على المعيار الدولي لإعداد التقارير المالية رقم ١٦)
العقود المحملة بالأعباء - تكاليف إتمام العقد (تعديلات معيار المحاسبة الدولي رقم ٣٧)
التحسينات السنوية على المعايير الدولية للتقارير المالية ٢٠١٨ - ٢٠٢٠
العقارات والآلات والمعدات: المتحصلات قبل الاستخدام المقصود (تعديلات على معيار المحاسبة الدولي رقم ١٦)
الرجوع إلى الإطار المفاهيمي (تعديلات المعيار الدولي للتقارير المالية ٣)

المعايير المصدرة ولم تصبح سارية المفعول

تاريخ التطبيق

تاريخ التطبيق	المعايير المصدرة ولم تصبح سارية المفعول
١ يناير ٢٠٢٣	تصنيف المطلوبات على أنها متداولة أو غير متداولة (تعديلات معيار المحاسبة الدولي رقم ١)
١ يناير ٢٠٢٣	المعيار الدولي للتقارير المالية ١٧ - عقود التأمين والتعديلات على المعيار الدولي للتقارير المالية ١٧ عقود التأمين
١ يناير ٢٠٢٣	تعريف التقدير المحاسبي (تعديلات على معيار المحاسبة الدولي ٨)
١ يناير ٢٠٢٣	الإفصاح عن السياسات المحاسبية (تعديلات على معيار المحاسبة الدولي ١ وبيان الممارسة ٢)
١ يناير ٢٠٢٣	الضرائب المؤجلة المتعلقة بالأصول والالتزامات الناشئة عن معاملة واحدة (تعديلات على معيار المحاسبة الدولي ١٢)
غير محدد	بيع أو المساهمة في الأصول بين المستثمر وشركته الزميلة أو المشروع المشترك (تعديلات على المعيار الدولي للتقارير المالية ١٠ ومعيار المحاسبة الدولي ٢٨)

**٣- السياسات المحاسبية الهامة (تتمة)**
اعتماد معيار المحاسبة الدولي ٢٩ - محاسبة التضخم

معيار المحاسبة الدولي ٢٩ "التقارير المالية في الاقتصاد ذات التضخم المرتفع" يتطلب أن يتم بيان البيانات المالية للمنشأة التي تكون عملتها الوظيفية هي عملة الاقتصاد ذو التضخم المرتفع بعملة وحدة القياس في نهاية فترة التقرير. يوفر معيار المحاسبة الدولي ٢٩ إرشادات نوعية وكمية معينة لتحديد وجود اقتصاد مفرط التضخم. وفقاً لذلك، يُعتبر التضخم الجامح موجوداً عندما يقترب التضخم التراكمي للسنوات الثلاث الخيرة أو يتجاوز ١٠٠٪.

اعتباراً من ٣٠ يونيو ٢٠٢٢، يعتبر الاقتصاد التركي متضخماً بصورة مرتفعة وفقاً للمعايير الواردة في معيار المحاسبة الدولي رقم ٢٩. وهذا يتطلب تعديل القوة الشرائية للقيم الدفترية للأصول والالتزامات غير النقدية والبنود الموجودة في البيان الموحد من الدخل الشامل فيما يتعلق بالشركات التابعة للمجموعة العاملة في تركيا.

عند تطبيق معيار المحاسبة الدولي رقم ٢٩، استخدم البنك معامل التحويل المشتق من مؤشر أسعار المستهلك ("CPI") في تركيا. بدأت مؤشرات أسعار المستهلكين وعوامل التحويل المقابلة لها منذ عام ٢٠٠٥ عندما توقفت تركيا سابقاً عن اعتبارها دولة ذات تضخم مفرط.

المؤشر وعوامل التحويل المقابلة كما يلي:

مؤشر أسعار المستهلك (CPI)	عوامل التحويل	تاريخ
٥٧٠,٦٦	١,٨٣	٣٠ سبتمبر ٢٠٢١
٦٨٦,٩٥	١,٥٢	٣١ ديسمبر ٢٠٢١
٨٤٣,٦٤	١,٢٤	٣١ مارس ٢٠٢٢
٩٧٧,٩٠	١,٠٧	٣٠ يونيو ٢٠٢٢
١,٠٤٦,٨٩	١,٠٠	٣٠ سبتمبر ٢٠٢٢

لا يتم إعادة بيان الموجودات والمطلوبات النقدية لأنه يتم التعبير عنها بالفعل من حيث الوحدة النقدية الجارية. يتم إعادة بيان الموجودات والمطلوبات غير النقدية من خلال تطبيق المؤشر ذي الصلة من تاريخ الاستحواذ أو التسجيل الأولي وتخضع لتقييم انخفاض القيمة مع التوجيهات الواردة في المعايير الدولية لإعداد التقارير المالية ذات الصلة. يتم إعادة بيان مكونات حقوق المساهمين من خلال تطبيق مؤشر الأسعار المعمول به من التواريخ التي تم فيها المساهمة أو نشأت بطريقة أخرى.

"يتم إعادة بيان كافة البنود الواردة في قائمة الدخل من خلال تطبيق عوامل التحويل ذات الصلة، باستثناء إعادة بيان بعض بنود بيان الدخل المحددة التي تنشأ من إعادة بيان الأصول والالتزامات غير النقدية مثل الإطفاء والأرباح أو الخسائر من بيع الأصول الثابتة.

إن الربح أو الخسارة على صافي المركز النقدي هو نتيجة لتأثير التضخم العام وهو الفرق الناتج عن إعادة صياغة الأصول غير النقدية والمطلوبات وحقوق المساهمين وبنود بيان الدخل. يتم تضمين الربح أو الخسارة من صافي المركز النقدي في بيان الدخل.

وفقاً لمعيار المحاسبة الدولي رقم ٢١ "آثار التغيرات في أسعار صرف العملات الأجنبية"، لم يتم بنو البنك كمجموعة بتعديل أرقام المقارنة حيث أن التقارير السابقة كانت بالفعل بعملة مستقرة.

بلغ الأثر التراكمي لتعديل القيم الدفترية التاريخية للموجودات غير النقدية والمطلوبات وبنود حقوق الملكية المختلفة للسنوات السابقة ١,٢ مليار ريال قطري تنعكس من خلال الدخل الشامل الآخر.



٤ - التقديرات والأحكام الهامة

لقد كان لتفشي وباء فيروس كورونا المستجد (كوفيد ١٩) تأثيراً جوهرياً على مختلف الاقتصادات العالمية، حيث تسبب في توقف الأنشطة التجارية والاقتصادية مما أدى إلى حدوث تباطؤ في الاقتصاد العالمي في ظل استمرار عدم اليقين بشأن البيئة الاقتصادية. كما شهدت أسواق الأسهم العالمية تقلبات خطيرة وصارت تعاني من ضعف كبير. وفي المقابل، تدخلت الحكومات والبنوك المركزية بمجموعة من الإجراءات النقدية والمالية لتحقيق الاستقرار في الأوضاع الاقتصادية.

تراقب المجموعة عن كثب آخر التطورات والمستجدات في هذا الشأن، وقد قام البنك بتفعيل خطة لاستمرارية الأعمال وغيرها من ممارسات إدارة المخاطر الأخرى بهدف إدارة أي توقف محتمل للأنشطة وتخفيف تأثيره على عمليات البنك وأدائه المالي.

عند إعداد البيانات المالية المرحلية المختصرة الموحدة، تأثرت الأحكام الهامة التي استخدمتها الإدارة في تطبيق السياسات المحاسبية للمجموعة والمصادر الرئيسية لعدم اليقين حول التقديرات بالآثار المحتملة للتقلبات الاقتصادية الحالية، حيث تأثر تحديد المبالغ المسجلة للموجودات المالية وغير المالية للمجموعة. تنطوي هذه التقديرات على أفضل تقييمات للإدارة بناءً على المعلومات المتاحة والملاحظة، إلا أن السوق لا يزال غير مستقر وستظل المبالغ المسجلة حساسة للتقلبات بالسوق.

أجرى البنك تقييماً لتقلبات أسعار النفط على خلفية انتشار وباء كوفيد ١٩ وفقاً للإرشادات التوجيهية الصادرة عن مصرف قطر المركزي والمعايير الدولية للتقارير المالية (IFRS)، وقد نتج عنه التغييرات التالية في منهجية احتساب الخسائر الائتمانية المتوقعة (ECLs) والتقديرات والأحكام المستخدمة في التقييم كما في للفترة المنتهية في ٣٠ سبتمبر ٢٠٢٢:

أ) الخسائر الائتمانية المتوقعة

بالنسبة للفترة المالية المنتهية في ٣٠ سبتمبر ٢٠٢٢، قامت المجموعة بتحديث المدخلات والافتراضات المستخدمة في تحديد الخسائر الائتمانية المتوقعة (ECLs) استجابة لحالة عدم اليقين الناجمة عن انتشار وباء كوفيد ١٩ والتقلبات في سعر النفط. تم تقدير الخسائر الائتمانية المتوقعة بناءً على مجموعة من الظروف الاقتصادية المتوقعة كما في ذلك التاريخ. وفي ضوء استمرار حالة عدم اليقين، أخذت المجموعة في الاعتبار تأثير درجة أعلى من تقلبات العوامل الاستشرافية للاقتصاد الكلي عند تحديد مدى خطورة واحتمالية حدوث السيناريوهات الاقتصادية لتحديد الخسائر الائتمانية المتوقعة و ستستمر بعمل ذلك في الفترات المقبلة.

تم تحديث نماذج الخسائر الائتمانية المتوقعة من خلال التعديلات في طرق إنشاء السيناريو والأوزان الأساسية المخصصة لهذه السيناريوهات. يتم تحديد العامل التطلعي (هنا مؤشر الائتمان أو CI) المستخدم من مؤشر الائتمان التاريخي المرصود. يُستخدم مؤشر الائتمان للتنبؤ باحتمالات التعثر المتوقعة في الوقت المناسب لمحفظة الائتمان الخاصة بالبنك.

تم استخدام الافتراضات التالية، لغرض تقدير الخسائر الائتمانية المتوقعة:

٣٠ سبتمبر ٢٠٢٢	٣٠ سبتمبر ٢٠٢١	٣١ ديسمبر ٢٠٢١	متوسط أسعار النفط الزيادة في الناتج المحلي
مراجعة	مراجعة	مدققة	
٧٣ دولاراً للبرميل	٧٣ دولاراً للبرميل	٧٣ دولاراً للبرميل	
٣,٦٪	٣,٦٪	٣,٦٪	

كما يواصل البنك مراجعة افتراضات الخسارة الناتجة عن التخلف عن السداد وقام بإجراء تعديلات عليها. تم زيادة القيم المذكورة أعلاه لعوامل الاقتصاد الكلي من خلال تطبيق ترجيح السيناريو المتحفظ على النحو التالي:

٣٠ سبتمبر ٢٠٢٢	٣٠ سبتمبر ٢٠٢١	٣١ ديسمبر ٢٠٢١	الحالة الصعوبة
مراجعة	مراجعة	مدققة	
٠٪	٠٪	٠٪	
٦٥٪	٦٥٪	٦٥٪	الحالة الأساسية
٣٥٪	٣٥٪	٣٥٪	الحالة الهبوطية

مع استمرار تطور حالة كوفيد-١٩، يمكن إعادة تقييم هذه التقديرات وتعديلها في المستقبل.

أولت المجموعة اهتماماً خاصاً للتأثير ذي الصلة لكوفيد-١٩ على العوامل النوعية والكمية عند تحديد الزيادة الكبيرة في مخاطر الائتمان وتقييم مؤشرات انخفاض قيمة التعرضات في القطاعات المحتملة تأثرها.

"لدى المجموعة مدفوعات مؤجلة لبعض العملاء لفترة مؤقتة. وفقاً لتوجيهات مجلس معايير المحاسبة الدولية، لا يؤدي هذا التأجيل تلقائياً إلى زيادة كبيرة في مخاطر الائتمان وترحيل المرحلة لغرض حساب خسائر الائتمان المتوقعة، حيث إن هذه التدابير يتم إتاحتها لمساعدة المقترضين المتضررين من تفشي كوفيد-١٩ لاستئناف المدفوعات المنتظمة. بالنسبة لهذه الفترة، ستواصل المجموعة مراقبة أداء المقترض مقابل احتمالية السداد.

بالإضافة إلى الافتراضات الموضحة أعلاه، تواصل المجموعة مراقبة تأثير مخاطر السداد المحتملة لكوفيد-١٩ عن كثب على قطاعات الصناعة المتأثرة".

ب) المعالجة المحاسبية لموجودات التمويل المعدلة

سمحت المجموعة لبعض عملائها من الشركات الصغيرة والمتوسطة بتأخير سداد أقساط القروض لمدة ستة أشهر امتثالاً للتعميم الصادر من قبل مصرف قطر المركزي، والذي يوجه فيه البنوك المحلية في دولة قطر بالسماح للقطاعات المتضررة بتأخير سداد القروض. إن الخسارة الناشئة عن تعديل سداد هذه القروض لا تعتبر مادية للفترة.

ج) تسهيلات إعادة الشراء (الريبو) ذات العائد الصفري المقدمة من قبل مصرف قطر المركزي

أصدر مصرف قطر المركزي تسهيلات لإعادة الشراء (ريبو) ذات عائد صفري للبنوك المحلية في دولة قطر من أجل دعم مراكز السيولة لدى البنوك التي تقدم قروضاً للقطاعات المتأثرة، بأسعار مخفضة وضمانات من حكومة دولة قطر. في ٣٠ سبتمبر ٢٠٢٢، لم تكن هناك تسهيلات إعادة شراء ذات تصنيف صفري.



٥- ادارة المخاطر المالية

ان أهداف وسياسات إدارة المخاطر المالية للمجموعة تتوافق مع تلك الموضحة في البيانات المالية الموحدة كما في للسنة المنتهية في ٣١ ديسمبر ٢٠٢١. باستثناء ما هو مذكور في الايضاح ٤.

التعرضات والحركة في خسائر الائتمان المتوقعة

٣١ ديسمبر ٢٠٢١ (مدققة) الإجمالي	٣٠ سبتمبر ٢٠٢٢ (مراجعة)	المرحلة ١	المرحلة ٢	المرحلة ٣	الإجمالي
٢٢,٥٧٦,٠٢٥	٢٩,٨٤٤,٢٨٦	٢٧,٤١٧,٤٥٤	٢,٤٢٦,٨٣٢	-	٢٩,٨٤٤,٢٨٦
١٠١,٥٠٦,٣٧٩	١٠٢,٥٠٩,٦٩٨	٨١,٦٥٩,٧٦٥	١٦,٢٠٦,٢٩٥	٤,٦٤٣,٦٣٨	١٠٢,٥٠٩,٦٩٨
٢٣,٢٩٦,٩٧٨	٢٥,٢٣٨,٢٤٣	٢٤,٩٠٢,١١٥	٣٣٦,١٢٨	-	٢٥,٢٣٨,٢٤٣
٢٣,٦٥٦,٢٦٩	٢٦,٢٦٩,٧٦٣	٢٣,٠٠١,١٧٦	٣,٠٢٨,٩٦١	٢٣٩,٦٢٦	٢٦,٢٦٩,٧٦٣

القيمة الدفترية المعرضة لخسائر ائتمان متوقعة

أرصدة لدى بنوك وأرصدة لدى بنوك المركزية
قروض وسلف للعملاء
استثمارات مالية (أدوات دين)
التزامات القروض والضمانات المالية

الحركة في خسائر الائتمان المتوقعة

٣١ ديسمبر ٢٠٢١ (مدققة) الإجمالي	٣٠ سبتمبر ٢٠٢٢ (مراجعة)	المرحلة ١	المرحلة ٢	المرحلة ٣	الإجمالي
٨٧,٤٨٥	٨٢,٢٤٢	٢٣,٥٦٩	٥٨,٦٧٣	-	٨٢,٢٤٢
٤,٣٩٦,٦٢٢	٤,٦٦٢,٠٥٣	٢٢١,٧١٦	١,٤٥٠,٣٦٦	٢,٩٨٩,٩٧١	٤,٦٦٢,٠٥٣
٤٩,٢٧٨	٥١,٦٠٦	٣٨,٤٨٤	١٣,١٢٢	-	٥١,٦٠٦
١٦٠,٨٨٣	١٦٧,٥٩٣	٨٦,٧٨٥	٥٤,٣٧٥	٢٦,٤٣٣	١٦٧,٥٩٣
٤,٦٩٤,٢٦٨	٤,٩٦٣,٤٩٤	٣٧٠,٥٥٤	١,٥٧٦,٥٣٦	٣,٠١٦,٤٠٤	٤,٩٦٣,٤٩٤
(٥,٠٢٧)	(١٢,٤٨٦)	٢,١٩١	(١٤,٦٧٧)	-	(١٢,٤٨٦)
١,٢٧٨,٨١٢	٨٣٥,٩٤٣	٣٣,٧٩٠	١٠٥,٢٧٨	٦٩٦,٨٧٥	٨٣٥,٩٤٣
٢,٣٧٧	(١١١)	١,٠٨٩	(١,٢٠٠)	-	(١١١)
(١٧,٤٥٨)	(٣٢,١٥٢)	(١٨,٥٢٨)	(١٧,٥٦٨)	٣,٩٤٤	(٣٢,١٥٢)
١,٢٥٨,٧٠٤	٧٩١,١٩٤	١٨,٥٤٢	٧١,٨٣٣	٧٠٠,٨١٩	٧٩١,١٩٤

مصروف الخسارة الائتمانية المتوقعة خلال الفترة (بالصافي)

أرصدة لدى بنوك وأرصدة لدى بنوك المركزية
قروض وسلف للعملاء*
استثمارات مالية (أدوات دين)
التزامات القروض والضمانات المالية

شطب / تحويل

-	-	-	-	-	-
(٨٣٧,٦٥٤)	(٤٥١,٦٣٦)	-	-	(٤٥١,٦٣٦)	-
-	-	-	-	-	-
-	٤٢٢	-	-	٤٢٢	-
(٨٣٧,٦٥٤)	(٤٥١,٢١٤)	-	-	(٤٥١,٢١٤)	-

فروق أسعار الصرف

(٢١٦)	(٨٧)	(٨٧)	-	-	(٨٧)
(١٧٥,٧٢٧)	(٥٠,٧٢٨)	١,٢١٣	(١٠,٩٩٤)	(٤٠,٩٤٧)	(٥٠,٧٢٨)
(٤٩)	(٦٧)	(٦٧)	-	-	(٦٧)
٢٤,١٦٨	(٢,٨٨٥)	(١,٨٧٧)	١,٢٥٦	(٢,٢٦٤)	(٢,٨٨٥)
(١٥١,٨٢٤)	(٥٣,٧٦٧)	(٨١٨)	(٩,٧٣٨)	(٤٣,٢١١)	(٥٣,٧٦٧)

الرصيد الختامي - كما في ٣٠ سبتمبر / ٣١ ديسمبر

٨٢,٢٤٢	٦٩,٦٦٩	٢٥,٦٧٣	٤٣,٩٩٦	-	٦٩,٦٦٩
٤,٦٦٢,٠٥٣	٤,٩٩٥,٦٣٢	٢٥٦,٧١٩	١,٥٤٤,٦٥٠	٣,١٩٤,٢٦٣	٤,٩٩٥,٦٣٢
٥١,٦٠٦	٥١,٤٢٨	٣٩,٥٠٦	١١,٩٢٢	-	٥١,٤٢٨
١٦٧,٥٩٣	١٣٢,٩٧٨	٦٦,٣٨٠	٣٨,٠٦٣	٢٨,٥٣٥	١٣٢,٩٧٨
٤,٩٦٣,٤٩٤	٥,٢٤٩,٧٠٧	٣٨٨,٢٧٨	١,٦٣٨,٦٣١	٣,٢٢٢,٧٩٨	٥,٢٤٩,٧٠٧

* يشمل الفوائد المعلقة والمبالغ المستردة من قروض سبق شطبها تقدر بـ ٩٤,٥ مليون ريال قطري و ٣٤,٩ مليون ريال قطري على التوالي (٣٠ سبتمبر ٢٠٢١):
١١٥,٢ مليون ريال قطري و ١٩,٢ مليون ريال قطري على التوالي).



ألف ريال قطري

البنك التجاري (ش.م.ع.ق)

إيضاحات حول البيانات المالية المرحلية المختصرة الموحدة

في ٣٠ سبتمبر ٢٠٢٢

٥- ادارة المخاطر المالية (تابع)

التعرضات والحركة في خسائر الائتمان المتوقعة

٣٠ سبتمبر ٢٠٢١			
(مراجعة)			
الإجمالي	المرحلة ٣	المرحلة ٢	المرحلة ١
١٩,٦٦٩,٠٣٣	-	٢,٩٣٣,٧٧٦	١٦,٧٣٥,٢٥٧
١٠٤,٨٠٠,٢٠٠	٤,١٧١,٧٢٨	١٦,٢٨٥,٦٢٠	٨٤,٣٤٢,٨٥٢
٢٣,٥٥٠,٩٥٣	-	٣٧٤,٩٥٥	٢٣,١٧٥,٩٩٨
٢٣,٥١٤,٧٦١	٢٦٤,٠٨٩	٣,٤١٤,٤٨٢	١٩,٨٣٦,١٩٠

القيمة الدفترية المعرضة لخسائر ائتمان متوقعة

أرصدة لدى بنوك وأرصدة لدى بنوك المركزية
قروض وسلف للعملاء
استثمارات مالية (أدوات دين)
التزامات القروض والضمانات المالية

الحركة في خسائر الائتمان المتوقعة

الرصيد الافتتاحي كما في ١ يناير ٢٠٢١

٨٧,٤٨٥	-	٦٣,٥٢٤	٢٣,٩٦١
٤,٣٩٦,٦٢٢	٢,٨٧٥,٦٦٨	١,٢٣٩,٩٠٥	٢٨١,٠٤٩
٤٩,٢٧٨	-	١٤,١١٢	٣٥,١٦٦
١٦٠,٨٨٣	٢٣,٥٤٥	٤٧,٦٧٣	٨٩,٦٦٥
٤,٦٩٤,٢٦٨	٢,٨٩٩,٢١٣	١,٣٦٥,٢١٤	٤٢٩,٨٤١

أرصدة لدى بنوك وأرصدة لدى بنوك المركزية
قروض وسلف للعملاء
استثمارات مالية (أدوات دين)
التزامات القروض والضمانات المالية

مصروف الخسارة الائتمانية المتوقعة خلال الفترة (بالصافي)

١١,٣٣٢	-	٨,٢٤٢	٣,٠٩٠
٦٩٠,٥٢٩	٤٦١,٥١١	١٤٦,٣٣٥	٨٢,٦٨٣
١,٩٠٣	-	(١,٢٩٠)	٣,١٩٣
(٢,٢٤٤)	١,٢٥٦	٤,٠٠٠	(٧,٥٠٠)
٧٠١,٥٢٠	٤٦٢,٧٦٧	١٥٧,٢٨٧	٨١,٤٦٦

أرصدة لدى بنوك وأرصدة لدى بنوك المركزية
قروض وسلف للعملاء
استثمارات مالية (أدوات دين)
التزامات القروض والضمانات المالية

شطب / تحويل

-	-	-	-
(١٨٤,٩١٦)	(١٨٤,٩١٦)	-	-
-	-	-	-
-	-	-	-
(١٨٤,٩١٦)	(١٨٤,٩١٦)	-	-

أرصدة لدى بنوك وأرصدة لدى بنوك المركزية
قروض وسلف للعملاء
استثمارات مالية (أدوات دين)
التزامات القروض والضمانات المالية

فروق أسعار الصرف

(٨٠)	-	-	(٨٠)
(٦٥,٨٢٧)	(٤٠,٣٤٩)	(٢٤,٦٢٦)	(٨٥٢)
(٢٦)	-	-	(٢٦)
(٢,٦٢٥)	(٥٤٣)	(٤٠)	(٢,٠٤٢)
(٦٨,٥٥٨)	(٤٠,٨٩٢)	(٢٤,٦٦٦)	(٣,٠٠٠)

أرصدة لدى بنوك وأرصدة لدى بنوك المركزية
قروض وسلف للعملاء
استثمارات مالية (أدوات دين)
التزامات القروض والضمانات المالية

الرصيد الختامي - كما في ٣٠ سبتمبر ٢٠٢١

٩٨,٧٣٧	-	٧١,٧٦٦	٢٦,٩٧١
٤,٨٣٦,٤٠٩	٣,١١١,٩١٤	١,٣٦١,٦١٥	٣٦٢,٨٨٠
٥١,١٥٥	-	١٢,٨٢٢	٣٨,٣٣٣
١٥٦,٠١٤	٢٤,٢٥٨	٥١,٦٣٣	٨٠,١٢٣
٥,١٤٢,٣١٥	٣,١٣٦,١٧٢	١,٤٩٧,٨٣٦	٥٠٨,٣٠٧

أرصدة لدى بنوك وأرصدة لدى بنوك المركزية
قروض وسلف للعملاء
استثمارات مالية (أدوات دين)
التزامات القروض والضمانات المالية



ألف ريال قطري

البنك التجاري (ش.م.ع.ق.)

إيضاحات حول البيانات المالية المرحلية المختصرة الموحدة

في ٣٠ سبتمبر ٢٠٢٢

٦-معلومات القطاع

تتكون موجودات و مطلوبات القطاع من موجودات و مطلوبات العمليات التشغيلية التي تدار مباشرة من قبل قطاع التشغيل، و تتبع الإيرادات أو المصاريف ملكية الأصول و التزامات. الجدول أدناه يوضح ملخص أداء القطاعات التشغيلية :

المجموع	المعاملات غير المخصصة والمعاملات الداخلية للمجموعة	العمليات الدولية	العمليات داخل دولة قطر			٣٠ سبتمبر ٢٠٢٢ (مراجعة)
			أخرى	الخدمات المصرفية للأفراد	الخدمات المصرفية التجارية	
٣,٠١٦,٦٥٢	(٥,٣٠٥)	٣٠٦,٦٤٤	٩٣٩	٦٧٠,١٩١	٢,٠٤٤,١٨٣	صافي إيرادات الفوائد
٩٣١,٧٣٣	٥١,١٤٤	٩١,٣٤٧	٣٧,٥٢٢	٥٢٥,٥٢٤	٢٢٦,١٩٦	صافي رسوم وعمولات وإيرادات أخرى
٣,٩٤٨,٣٨٥	٤٥,٨٣٩	٣٩٧,٩٩١	٣٨,٤٦١	١,١٩٥,٧١٥	٢,٢٧٠,٣٧٩	إيراد القطاع
١١١	-	٤٣	-	-	٦٨	صافي استرداد انخفاض قيمة الاستثمارات المالية
(٦٦١,٨٦٣)	-	(٤,٨٥٢)	-	(١٢٤,٠٩٨)	(٥٣٢,٩١٣)	صافي خسائر انخفاض في قيمة القروض والسلف للعملاء والموجودات المالية الأخرى
٢,٠٣٥,٢٥٠	٤٧,٢٤٤	٥٢,٩٨٧	(١١٨,٩٣١)	٧٠٦,٩١٠	١,٣٤٧,٠٤٠	أرباح القطاع
١٦٦,٠٧٦	-	١٦٤,٤٤٧	١,٦٢٩	-	-	حصة في نتائج الشركات الزميلة والترتيب المشترك
٢,٢٠١,٣٢٦	٤٧,٢٤٤	٢١٧,٤٣٤	(١١٧,٣٠٢)	٧٠٦,٩١٠	١,٣٤٧,٠٤٠	صافي الربح خلال الفترة
٩٨,٤٣٠,٧٦٣	-	٧,٣٩٧,١٩٩	-	٨,٥٨١,٩٥٤	٨٢,٤٥١,٦١٠	معلومات أخرى
٣,٠٠٧,٤٦٣	-	٣,٠٠٠,٣٩١	٧,٠٧٢	-	-	قروض وسلف للعملاء
٧٠,٦١٩,٣٩٢	٤,٤٠٠,٥٦٨	٤,٩٩٢,٦٦٦	٢٨١,٣٧٤	١,٦٠١,٣٩٧	٥٩,٣٤٣,٣٨٧	استثمارات في الشركات زميلة والمشروع المشترك موجودات (بخلاف ما سبق)
١٧٢,٠٥٧,٦١٨	-	١٢,٣٩٠,٢٥٦	-	١٠,١٨٤,٣٥١	١٦١,٨٦٣,٢٦١	ودائع عملاء
٨٦,٢٣٢,٥٩٣	(٧٠٣,٤١٧)	٧,١٩٤,٧٤٩	-	٢٥,٦٩٠,٠٩٧	٥٤,٠٥١,١٦٤	مطلوبات (بخلاف ما سبق)
٦١,٢٦٦,٣١٤	(١,٢٧٩,٩٠٧)	٤,٤٠٤,١٠١	٢٦٩,٢٩٦	٣,٩٣٥,٩١٢	٥٣,٩٣٦,٩١٢	المطلوبات المحتملة
١٤٧,٤٩٨,٩٠٧	-	١٢,٣٩٠,٢٥٦	٥٦٠,٠٠٠	١,٨٧٤,٠١١	١٤٧,٩٢٣,٢٢٤	
٢٦,٢٦٩,٧٦٣	-	٣,٢٧٦,٤٥٩	٥٦٠,٠٠٠	١,٨٧٤,٠١١	٢٠,٥٥٩,٢٩٣	

* تم استبعاد المعاملات بين شركات المجموعة من هذه البيانات القطاعية (لموجودات: ٦,٨١٧ مليون ريال قطري، المطلوبات: ٤,١٩٨ مليون ريال قطري).

٦-معلومات القطاع (تابع)

٣٠ سبتمبر ٢٠٢١ (مراجعة)

المجموع	المعاملات غير المخصصة والمعاملات الداخلية للمجموعة	العمليات الدولية	العمليات داخل دولة قطر			
			اخرى	الخدمات المصرفية للأفراد	الخدمات المصرفية التجارية	
٢,٧٣٠,٢١٢	(٤,٦٢١)	١٦٥,٨٢٢	٤٩٤	٥٨٤,٧٣٦	١,٩٨٣,٧٨١	صافي إيرادات الفوائد
١,٠٠٩,٤٤٠	٤٥,٥٨١	٢٤,٩٥٨	٣٢,٥٦٣	٤٢٣,١٩٦	٤٨٣,١٤٢	صافي رسوم وعمولات وإيرادات أخرى
٣,٧٣٩,٦٥٢	٤٠,٩٦٠	١٩٠,٧٨٠	٣٣,٠٥٧	١,٠٠٧,٩٣٢	٢,٤٦٦,٩٢٣	إيراد القطاع
(١,٩٠٣)	-	٩٣	-	-	(١,٩٩٦)	صافي خسائر انخفاض في قيمة استثمارات مالية
(٥٦٥,١١٧)	-	(٣٥,١٥٢)	-	(٥٩,٤٧٢)	(٤٧٠,٤٩٣)	صافي خسائر انخفاض في قيمة القروض والسلف للعملاء والموجودات المالية الأخرى
٢,٠٣٥,٤٥٦	٧٦,٠٣٠	٢,٤٧٢	(١٠٣,٨٠٩)	٥٨٣,٧١٦	١,٤٧٧,٠٤٧	أرباح القطاع
٩٦,٤٣٧	-	٩٥,٢٦٧	١,١٧٠	-	-	حصة في نتائج الشركات الزميلة والترتيب المشترك
٢,١٣١,٨٩٣	٧٦,٠٣٠	٩٧,٧٣٩	(١٠٢,٦٣٩)	٥٨٣,٧١٦	١,٤٧٧,٠٤٧	صافي الربح خلال الفترة
						معلومات أخرى
١٠١,٠٩٣,١٦٦	-	٩,٨٨١,٨١٠	-	١١,١٦٥,٦٧٣	٨٠,٠٤٥,٦٨٣	قروض وسلف للعملاء
٣,٢١٩,١٤٩	-	٣,٢١٢,٥٢٧	٦,٦٢٢	-	-	استثمارات في الشركات زميلة والمشروع المشترك موجودات (بخلاف ما سبق)
٦٠,٩٨٦,١٦٦	١٢,١٦٦,٤٤٣	٣,٤٠٥,٦٦٢	٣٦٦,٩٥٠	١,٣٦٩,٩٩٢	٤٣,٦٧٧,١١٩	
١٦٥,٢٩٨,٤٨١						
٨٠,٦٨٤,١١٤	(٧١٥,٩٢٦)	٨,٠٩٥,١٦٠	-	٢٥,١٤٤,٨٧٢	٤٨,١٦٠,٠٠٨	ودائع عملاء
٥٩,٧٠٩,٤٩١	١٣١,١٨٨	٦,٢٨٧,٨٥٧	٣٧٣,٦٠٢	٢,١٥٥,٩٣٨	٥٠,٧٦٠,٩٠٦	مطلوبات (بخلاف ما سبق)
١٤٠,٣٩٣,٦٠٥						
٢٣,٥١٤,٧٦٠	-	٤,٤٦٦,٤٤٤	٥٦٠,٠٠٠	٥١١,٢٤٥	١٧,٩٧٧,٠٧١	المطلوبات المحتملة

* تم استبعاد المعاملات بين شركات المجموعة من هذه البيانات القطاعية (الموجودات: ٣,١٦٨ مليون ريال قطري، المطلوبات: ١,٦٢٦ مليون ريال قطري).



٧- القروض والسلف للعملاء

تشمل القروض و السلف للعملاء ما يلي:

٣١ ديسمبر ٢٠٢١ مدققة	٣٠ سبتمبر ٢٠٢١ مراجعة	٣٠ سبتمبر ٢٠٢٢ مراجعة	
٨٥,٣٧٠,٣٤٩	٨٧,٥٢٢,٠١١	٨٩,٧٢٤,١٦٠	قروض
١٠,٦٩٢,١٦٤	١١,٧٥٣,٠٠٨	٨,٠١٩,١٩٥	سحب على المكشوف
٧٢,٣٩٥	١٠٣,٥١٩	١٥٧,٣٥٠	أوراق مخصصة
٥,٣٧٥,٤٠٠	٥,٤٢٥,٧٩٤	٤,٦١٢,٣٢٩	قبولات بنكية
١٠١,٥١٠,٣٠٨	١٠٤,٨٠٤,٣٣٢	١٠٢,٥١٣,٠٣٤	
(٣,٩٢٩)	(٤,١٣٢)	(٣,٣٣٦)	ربح مؤجل
١٠١,٥٠٦,٣٧٩	١٠٤,٨٠٠,٢٠٠	١٠٢,٥٠٩,٦٩٨	
١,١٥٨,٨٣٧	١,١٢٩,٣٧٥	٩١٦,٦٩٧	فوائد مستحقة
(٢,٩٨٩,٩٧١)	(٣,١١١,٩١٤)	(٣,١٩٤,٢٦٣)	مخصص انخفاض في قيمة القروض والسلف للعملاء*
(١,٦٧٢,٠٨٢)	(١,٧٢٤,٤٩٥)	(١,٨٠١,٣٦٩)	الخسائر الائتمانية المتوقعة في قيمة القروض والسلف للعملاء
٩٨,٠٠٣,١٦٣	١٠١,٠٩٣,١٦٦	٩٨,٤٣٠,٧٦٣	صافي القروض والسلف للعملاء

بلغ إجمالي القروض والسلف للعملاء المتعثرة في ٣٠ سبتمبر ٢٠٢٢ مبلغ ٤,٦٤٤ مليون ريال قطري، ويمثل ٤,٥ % من إجمالي القروض والسلف للعملاء (٣٠ سبتمبر ٢٠٢١: ٤,١٧٢ مليون ريال قطري، ويمثل ٤,٠ % من إجمالي القروض والسلف للعملاء، ويمثل ٤,٧ % من إجمالي القروض والسلف للعملاء).
*يتضمن مخصص انخفاض قيمة القروض والسلف للعملاء مبلغ ٦٢٢ مليون ريال قطري من الفوائد المعلقة (٣٠ سبتمبر ٢٠٢١: ٩٧٦ مليون ريال قطري، ٣١ ديسمبر ٢٠٢١: ٦١١ مليون ريال قطري).

٨- استثمارات مالية

تشمل الاستثمارات المالية ما يلي:

٣١ ديسمبر ٢٠٢١ مدققة	٣٠ سبتمبر ٢٠٢١ مراجعة	٣٠ سبتمبر ٢٠٢٢ مراجعة	
٥,٩٨٣,٩٦٤	٦,١٩٥,٣٩٧	٦,١٧١,٨٨٣	القيمة العادلة من خلال الدخل الشامل الآخر
٢,٧٥٣,٥٨٩	٢,٤٦٨,٩٢١	٢,٧٤٥,٢١٣	القيمة العادلة من خلال الربح أو الخسارة
١٧,٦٨٨,٥٠٠	١٧,٧٣٣,٢٤١	٢٠,٥٤٦,٩٨٢	التكلفة المطفأة
٢٩٦,٦٣٨	٢٩٥,٩١٨	٤١٧,٦٨٣	فوائد مستحقة
٢٦,٧٢٢,٦٩١	٢٦,٦٩٣,٤٧٧	٢٩,٨٨١,٧٦١	الإجمالي

القيمة الدفترية للاستثمارات المالية المرهونة بموجب اتفاقيات إعادة الشراء بلغت ١١,٠٩٤ مليون ريال قطري (٣٠ سبتمبر ٢٠٢١: ٩,١٠٢ مليون ريال قطري، ٣١ ديسمبر ٢٠٢١: ٨,١٢٣ مليون ريال قطري).
بلغت الخسائر الائتمانية المتوقعة لسندات الدين المصنفة بالقيمة العادلة من خلال الدخل الشامل الآخر والتكلفة المطفأة مبلغ ٥١,٤ مليون ريال قطري في ٣٠ سبتمبر ٢٠٢٢ (٣٠ سبتمبر ٢٠٢١: ٥١,١٦ مليون ريال قطري و ٣١ ديسمبر ٢٠٢١: ٥١,٦ مليون ريال قطري).



٩- الاستثمارات في الشركات الزميلة والترتيب المشترك

استثمارات المجموعة في شركات زميلة والترتيب المشترك هي كالتالي:

بالنسبة لفترة التقرير المنتهية في ٣٠ سبتمبر ٢٠٢٢، كانت النسبة المئوية للملكية في الشركات الزميلة والترتيب المشترك هي نفسها كما في ٣١ ديسمبر ٢٠٢١. كما في ٣٠ سبتمبر ٢٠٢٢ قام البنك بتسجيل الاستثمارات في شركات زميلة و الترتيب المشترك بناءً على حسابات الإدارة.

٣٠ سبتمبر ٢٠٢٢	٣٠ سبتمبر ٢٠٢١	٣١ ديسمبر ٢٠٢١	١٠- ارصدة من بنوك
مراجعة	مراجعة	مدققة	
٨٩٠,٣٠٥	١,١٢٢,٠٧٢	٣,٠٣٨,١٥٦	أرصدة مستحقة لمصارف مركزية
٩٥٠,٥٨١	٤٢٩,٢١٩	٥٢٨,٤٤٢	حسابات جارية
١٢,٧٠٦,٧٥٢	١٠,٠٩٢,٧١٢	٦,٥٦٤,٩٢٩	ودائع لدى البنوك
٩,٣٩٦,٠٧٩	٧,٥٢٣,٢١٧	٧,٦٣١,٧٤٣	اتفاقيات إعادة شراء مع بنوك
٣٨,٢٣٢	٤٢,٨٠٠	١٣,٦٣٤	فوائد مستحقة
<u>٢٣,٩٨١,٩٤٩</u>	<u>١٩,٢١٠,٠٢٠</u>	<u>١٧,٧٧٦,٩٠٤</u>	المجموع

٣٠ سبتمبر ٢٠٢٢	٣٠ سبتمبر ٢٠٢١	٣١ ديسمبر ٢٠٢١	١١- ودائع العملاء
مراجعة	مراجعة	مدققة	
٢٧,٣٤٤,٠٨٢	٢٤,٠١٣,٠٢٥	٢٤,٤٠٠,٤٦٢	الودائع الجارية وتحت الطلب
٥,٩٠٧,٠٤٢	٥,٩٥٦,٥٢٥	٥,٩٠١,٩٤٧	ودائع التوفير
٥٢,٦٣٢,٤١٣	٥٠,٤٩٩,٤٢١	٥١,٤١٨,٢٢٩	الودائع لأجل
٣٤٩,٠٥٦	٢١٥,١٤٣	٢٣٧,٨٤٦	فوائد مستحقة
<u>٨٦,٢٣٢,٥٩٣</u>	<u>٨٠,٦٨٤,١١٤</u>	<u>٨١,٩٥٨,٤٨٤</u>	المجموع



٣١ ديسمبر ٢٠٢١ مدققة	٣٠ سبتمبر ٢٠٢١ مراجعة	٣٠ سبتمبر ٢٠٢٢ مراجعة	١٢- سندات الدين
١٠,٤٦٩,١٣٣	١٠,٤٩٤,٦٤٩	١٠,٠٤٢,٨٨٠	سندات EMTN- الرئيسية الغير مضمونة
٢٣٠,١١١	٤١٧,٠١١	١٨٠,٢٧٩	سندات رئيسية
٧١٦,٥٨٩	٧٢٣,١٩٧	٧٢٦,٧٩٦	سندات ثانوية
٣,٨١٦,١٥٦	٢,٨٣٤,٢٩١	٤٦٩,٢٣٦	اخرى
٥٣,٧٩٩	٨٤,٠٢٦	٧٨,٢٦٦	فوائد مستحقة
<u>١٥,٢٨٥,٧٨٨</u>	<u>١٤,٥٥٣,١٧٤</u>	<u>١١,٤٩٧,٤٥٧</u>	المجموع

٣١ ديسمبر ٢٠٢١ مدققة	٣٠ سبتمبر ٢٠٢١ مراجعة	٣٠ سبتمبر ٢٠٢٢ مراجعة	الجدول أدناه يوضح تحليل استحقاق سندات الدين كما يلي :
٤,٥٧٥,١٦٤	٣,٥٥٣,٢١٤	٣,٨١٤,٦٢٠	حتى ١ سنة
٣,٦٣٠,٣٠٩	٣,٢٠٥,٧٤٤	١,٤٣٢,٦٠٠	من ١ الى ٣ سنوات
٧,٠٨٠,٣١٥	٧,٧٩٤,٢١٦	٦,٢٥٠,٢٣٧	أكثر من ٣ سنوات
<u>١٥,٢٨٥,٧٨٨</u>	<u>١٤,٥٥٣,١٧٤</u>	<u>١١,٤٩٧,٤٥٧</u>	المجموع

٣١ ديسمبر ٢٠٢١ مدققة	٣٠ سبتمبر ٢٠٢١ مراجعة	٣٠ سبتمبر ٢٠٢٢ مراجعة	١٣- قروض أخرى
٤,٧٣٦,٥٣٨	٥,١٤٧,٨٩٠	٤,٣٤٢,٠٣٩	قرض ثنائي
٦,٨٩١,٧٩٤	٦,٨٨٧,٥٥٥	٨,٣٥٩,٧٠٨	قرض مشترك
٣,٩٩٨,١٥٣	٣,٨١١,٠١٢	٢,٤٣٤,٤٨٠	أخرى
٩٢,٢٦٨	٥٢,٠٩٩	١٩١,٩٣٨	فوائد مستحقة
<u>١٥,٧١٨,٧٥٣</u>	<u>١٥,٨٩٨,٥٥٦</u>	<u>١٥,٣٢٨,١٦٥</u>	المجموع

٣١ ديسمبر ٢٠٢١ مدققة	٣٠ سبتمبر ٢٠٢١ مراجعة	٣٠ سبتمبر ٢٠٢٢ مراجعة	الجدول أدناه يوضح تحليل استحقاق القروض الاخرى كما يلي :
٧,١٧٧,٣٩٤	٧,١٨٩,٣٩١	٦,٢٣٧,٩٥٧	حتى ١ سنة
٢,٢٣٣,١١٧	٢,٣٤١,٤٢٨	٥,٨٠٦,٣٠٦	من ١ الى ٣ سنوات
٦,٣٠٨,٢٤٢	٦,٣٦٧,٧٣٧	٣,٢٨٣,٩٠٢	أكثر من ٣ سنوات
<u>١٥,٧١٨,٧٥٣</u>	<u>١٥,٨٩٨,٥٥٦</u>	<u>١٥,٣٢٨,١٦٥</u>	المجموع

٣١ ديسمبر ٢٠٢١ مدققة	٣٠ سبتمبر ٢٠٢١ مراجعة	٣٠ سبتمبر ٢٠٢٢ مراجعة	١٤- حقوق الملكية رأس المال
٤,٠٤٧,٢٥٣,٧٥٠	٤,٠٤٧,٢٥٣,٧٥٠	٤,٠٤٧,٢٥٣,٧٥٠	عدد الأسهم المسموح بها
١	١	١	القيمة الاسمية للسهم العادي (ريال قطري)
<u>٤,٠٤٧,٢٥٤</u>	<u>٤,٠٤٧,٢٥٤</u>	<u>٤,٠٤٧,٢٥٤</u>	رأس المال المصدر والمدفوع (بالآلف ريال قطري)



١٥- توزيعات أرباح

تمت الموافقة على توزيع أرباح نقدية بنسبة ١٦ % عن عام ٢٠٢١ (٢٠٢٠: ١٠% أرباح نقدية) خلال اجتماع الجمعية العمومية السنوية التي عقدت بتاريخ ١٦ مارس ٢٠٢٢ (٢٠٢١: ١٠ مارس ٢٠٢١) وتم توزيعها على المساهمين.

١٦- تكاليف الموظفين

تتضمن تكاليف الموظفين تكلفة قدرها ١٢٧,٣ مليون ريال قطري (٣٠ سبتمبر ٢٠٢١: ٢٤٩,٧ مليون ريال قطري) متعلقة بحقوق الأداء.

١٧- العائد على السهم

يتم احتساب العائد على السهم للمجموعة من خلال تقسيم الربح للفترة المنسوب الى حاملي أسهم البنك على متوسط العدد المرجح للأسهم العادية المصدرة خلال الفترة

للتسعة أشهر المنتهية		لثلاثة أشهر المنتهية	
٣٠ سبتمبر ٢٠٢١	٣٠ سبتمبر ٢٠٢٢	٣٠ سبتمبر ٢٠٢١	٣٠ سبتمبر ٢٠٢٢
مراجعة	مراجعة	مراجعة	مراجعة
٢,١٣١,٨٩٢	٢,٢٠١,٣٢٦	٨٠٤,٦٢٨	٧٦٨,٩٧٧
(٤٠,٩٥٠)	(٨١,٩٠٠)	(٤٠,٩٥٠)	(٤٠,٩٥٠)
٢,٠٩٠,٩٤٢	٢,١١٩,٤٢٦	٧٦٣,٦٨٨	٧٢٨,٠٢٧
٤,٠٤٧,٢٥٤	٤,٠٤٧,٢٥٤	٤,٠٤٧,٢٥٤	٤,٠٤٧,٢٥٤
٠,٥٢	٠,٥٢	٠,١٩	٠,١٨

الأساسي والمخفف

الربح العائد على حاملي حقوق ملكية البنك
ناقضاً: توزيعات الأرباح على الأداة المؤهلة لرأس مال إضافي

المتوسط المرجح لعدد الأسهم العادية القائمة بالآلاف
العائد الأساسي والمخفف للسهم (ريال قطري)

١٨- المطلوبات المحتملة والالتزامات الأخرى

٣٠ سبتمبر ٢٠٢٢	٣٠ سبتمبر ٢٠٢١	٣١ ديسمبر ٢٠٢١
مراجعة	مراجعة	مدققة
٤,٤٩٣,٤٦٨	٣,٣٨٧,١٣٧	٢,٤٣٣,١٨٠
١٨,٦٣٠,٥٣٧	١٧,٤٢٣,٧٠٣	١٨,١٧٨,١٧١
٣,١٤٥,٧٥٨	٢,٧٠٣,٩٢٠	٣,٠٤٤,٩١٥
٢٦,٢٦٩,٧٦٣	٢٣,٥١٤,٧٦٠	٢٣,٦٥٦,٢٦٦
٥٤,٢٣٢,٧٤٢	٧٨,٤١٨,٨٧٤	٧٥,٧٦٩,٤٥٥
٣٠٨,٩٨٨	٣٢٦,٠٢٢	٣١٥,٢٠٠
٥٤,٥٤١,٧٣٠	٧٨,٧٤٤,٨٩٦	٧٦,٠٨٤,٦٥٥

أ) المطلوبات المحتملة

تسهيلات إئتمانية غير مستخدمة
خطابات ضمانات
خطابات اعتماد
المجموع

ب) التزامات أخرى

مشتقات الأدوات المالية
التزامات رأسمالية
المجموع

١٩- النقد وما في حكمه

٣٠ سبتمبر ٢٠٢٢	٣٠ سبتمبر ٢٠٢١	٣١ ديسمبر ٢٠٢١
مراجعة	مراجعة	مدققة
٦,٧٨١,٠٩٧	٧,٨٠١,٧٧٠	١٢,٧٦٠,٣٨١
٩,١٩٨,١٠٣	٨,٢٦١,٢٥٩	٦,٢٠٠,٧٠٣
١٥,٩٧٩,٢٠٠	١٦,٠٦٣,٠٢٩	١٨,٩٦١,٠٨٤

نقد وأرصدة لدى مصارف مركزية*
أرصدة لدى البنوك حتى ٩٠ يوم
المجموع

* لا يشمل النقد والأرصدة لدى المصارف المركزية الاحتياطي النقدي الإلزامي.

٢٠- تقييم الأدوات المالية

يحلل الجدول أدناه الأدوات المالية المقاسة بالقيمة العادلة في نهاية فترة التقرير وفقاً لمستوى تدرج القيمة العادلة الذي يصنف قياس القيمة العادلة:

٣٠ سبتمبر ٢٠٢٢	المستوى ١	المستوى ٢	المستوى ٣	القيمة الدفترية
٣,٠٩٢,٤١٤	٦,٤٩٧,٥٥٠	٧٩,٠٦٨	-	٧٥١,٩٣٦
٣,٠٩٢,٤١٤	٦,٤٩٧,٥٥٠	٧٩,٠٦٨	-	٨,٩١٧,٠٩٦
٣,٠٩٢,٤١٤	٦,٤٩٧,٥٥٠	٧٩,٠٦٨	-	٩,٦٦٩,٠٢٢
-	١,٥٣٢,٠٩٦	-	-	١,٥٣٢,٠٩٦
-	١,٥٣٢,٠٩٦	-	-	١,٥٣٢,٠٩٦
٢,٢٢٨,٢٦٥	٦,٤٨٥,٥٧٢	٢٣,٧١٦	-	٨٧٣,٨٧٣
٢,٢٢٨,٢٦٥	٦,٤٨٥,٥٧٢	٢٣,٧١٦	-	٨,٧٣٧,٥٥٣
٢,٢٢٨,٢٦٥	٦,٤٨٥,٥٧٢	٢٣,٧١٦	-	٩,٦١١,٤٢٦
-	٧١٠,٧٢٠	-	-	٧١٠,٧٢٠
-	٧١٠,٧٢٠	-	-	٧١٠,٧٢٠

لم تكن هناك تغييرات في عملية التقييم للمجموعة وأساليب التقييم ونوع المدخلات المستخدمة في قياس القيمة العادلة خلال الفترة.



٢١- الأطراف ذات العلاقة

تتضمن معاملات المجموعة المختلفة معاملات مع الشركات التابعة، الشركات الزميلة والمشروع المشترك وأعضاء مجلس الإدارة والإدارة التنفيذية، أو الشركات التي يملكون فيها حصصاً رئيسية أو أي أطراف أخرى ذات تأثير هام في صنع القرارات المالية أو التشغيلية بالمجموعة. وقد بلغت الأرصدة خلال فترة التقرير مع هذه الأطراف كما يلي :-

٣٠ سبتمبر ٢٠٢٢	٣٠ سبتمبر ٢٠٢١	٣١ ديسمبر ٢٠٢١	
مراجعة	مراجعة	مدققة	
١,٦٤٨,٩٦٧	١,٥٠٢,٦١٦	١,٦٣٩,٤١٧	أعضاء مجلس إدارة البنك
٧٣٩,١٣٨	١,٣٨٢,٣٦٤	١,٦٢٠,٦٦٢	- قروض وسلف وأنشطة التمويل (أ)
١٤,٥١٩	٢,٥٥٧	٢,٦٥٣	- ودائع
٨٠,٩٧٩	٤١,٧٨٣	٥٦,٤١٣	- مطلوبات محتملة والتزامات أخرى
٢٧,٤٣٦	٨,٢٦٢	٩,٩٢٥	- فوائد ورسوم الدخل المستلمة
-	-	١٨,٥٠٠	- الفوائد المدفوعة على الودائع
-	-	-	- مكافآت
١٤٦,٧٢٤	١٤٥,٨٠٦	١٤٥,٦٠٠	الشركات الزميلة والمشروع المشترك
١٦,٩٢٥	١٩٨,٦٤٤	٢٢,٠٨٧	- أرصدة من بنوك
٤,٦٠٨	٦,٧٠٩	٦,٦٦٠	- أرصدة لدى بنوك
٢٠,٥٧٥	١٣,٢٤٢	١٣,٨٤٩	- ودائع
٤٦٠	٩٣	٩٧	- مطلوبات محتملة
-	-	-	- فوائد مدفوعة للشركات الزميلة
٣٥,٣٤٣	٣١,٥١٥	٤١,٦٩٨	مكافآت الإدارة العليا
٧,٩١٣	٥,٥٧٢	٤,٧٤٧	- مكافآت ومنافع أخرى (ب)
-	-	-	- قروض وسلف

(أ) إن جزءاً كبيراً من الأرصدة القائمة في ٣٠ سبتمبر ٢٠٢٢ لقروض وسلف وأنشطة تمويل أعضاء مجلس الإدارة أو الشركات التي يملكون فيها نفوذاً هاماً، مضمونة مقابل ضمانات ملموسة أو كفالات شخصية. ويتم الوفاء بهذه القروض والسلف بصورة مرضية، ويجري سداد جميع الالتزامات حسب الاتفاق.

(ب) بالإضافة إلى المكافآت والمنافع الأخرى المذكورة أعلاه، تم منح موظفي البنك بما فيهم الإدارة العليا حقوق أداء. في ٣٠ سبتمبر ٢٠٢٢ كانت تكلفة حقوق الأداء الخاصة بالإدارة العليا ٦٣,٥ مليون ريال قطري (٣٠ سبتمبر ٢٠٢١: ١٢٥,٩ مليون ريال قطري مستحقة للبنك و ٣١ ديسمبر ٢٠٢١: ٢٠٢١: ١٧٠,٧ مليون ريال قطري).