



البنك التجاري (ش.م.ع.ق)
البيانات المالية المرحلية المختصرة الموحدة
٣١ مارس ٢٠٢١

ترخيص وزارة الاقتصاد والتجارة :
مكاتب المحاسبة العالمية رقم ٤
ترخيص من هيئة قطر للأسواق المالية:
للمدققين الخارجيين رقم ١٢٠١٥٤

هاتف : ٤٤٥٧ ٤٤٤١ +٩٧٤
فاكس : ٤٤٤١ ٤٦٤٩ +٩٧٤
doha@qa.ey.com
ey.com/mena

إرنست ويونغ - (فرع قطر)
صندوق بريد ١٦٤
الطابق ٢٤، برج الخصار
شارع مجلس التعاون
عنيزة، الخليج العربي
الدوحة، قطر



تقرير المدقق المستقل حول مراجعة البيانات المالية المرحلية المختصرة الموحدة إلى أعضاء مجلس إدارة البنك التجاري ش.م.ع.ق.

المقدمة

لقد راجعنا البيانات المالية المرحلية المختصرة المرفقة للبنك التجاري ش.م.ع.ق. ("البنك") وشركائه التابعة ("المجموعة") كما في ٣١ مارس ٢٠٢١، والتي تتضمن بيان المركز المالي المرحلي الموحد كما في ٣١ مارس ٢٠٢١ والبيانات المرحلية الموحدة للدخل والدخل الشامل لفترة الثلاثة أشهر المنتهية في ٣١ مارس ٢٠٢١ والبيان المرحلي الموحد للتغيرات في حقوق الملكية والبيان المرحلي الموحد للتدفقات النقدية لفترة الثلاثة أشهر المنتهية في ذلك التاريخ والإيضاحات المتممة لها.

إن مجلس الإدارة مسؤول عن إعداد وعرض هذه البيانات المالية المرحلية المختصرة الموحدة وفقاً لمعيار المحاسبة الدولي للتقارير المالية رقم ٣٤ "التقارير المالية المرحلية" وتعليمات مصرف قطر المركزي ذات الصلة. إن مسؤوليتنا هي إصدار نتيجة مراجعة حول هذه البيانات المالية المرحلية المختصرة الموحدة استناداً إلى أعمال المراجعة التي قمنا بها.

نطاق المراجعة

لقد تمت مراجعتنا وفقاً للمعيار الدولي لإجراءات المراجعة ٢٤١٠ "مراجعة المعلومات المالية المرحلية من قبل المدقق المستقل للمؤسسة". تتضمن مراجعة المعلومات المالية المرحلية إجراء استفسارات، مبدئياً من الأشخاص المسؤولين عن الأمور المالية والمحاسبية، وتطبيق إجراءات تحليلية وإجراءات مراجعة أخرى. إن نطاق المراجعة يقل كثيراً عن نطاق تدقيق يتم وفقاً لمعايير التدقيق الدولية، وبالتالي لا يمكننا من الحصول على التأكيد الذي يجعلنا على علم بكافة الأمور الهامة خلال أعمال التدقيق. وعليه فإننا لا نبدى رأي تدقيق.

نتيجة المراجعة

استناداً إلى مراجعتنا، لم يرد إلى علمنا ما يستدعي الاعتقاد بأن البيانات المالية المرحلية المختصرة الموحدة لم يتم إعدادها، من كافة النواحي المادية، وفقاً لمعيار المحاسبة الدولي رقم ٣٤ وتعليمات مصرف قطر المركزي ذات الصلة.

عن إرنست ويونغ

أحمد سيد

سجل مراقبي الحسابات رقم ٣٢٦
الدوحة في ٢٥ إبريل ٢٠٢١





ألف ريال قطري

البنك التجاري (ش.م.ع.ق)

بيان المركز المالي المرحلي الموحد

كما في ٣١ مارس ٢٠٢١

٣١ ديسمبر ٢٠٢٠	٣١ مارس ٢٠٢٠	٣١ مارس ٢٠٢١	إيضاحات	
مدققة	مراجعة	مراجعة		
				الموجودات
٨,٢٧٨,٥٣٧	٥,٨٤٨,٣١٥	١٢,٣٠٤,٢٦٢		نقد وأرصدة لدى البنوك المركزية
١٠,٤٠١,٠١٤	١٢,١٦٨,٩٦٦	١٣,٨٧٠,٠٣٤		أرصدة لدى بنوك
٩٦,٦٩٨,٠٩٨	٨٨,٧٧٢,٨٤٧	٩٩,٣٨٧,٣٢٥	٧	قروض وسلف للعملاء
٢٥,٧٧٨,٢١١	٢٦,٢٠٣,٧١٢	٢٥,٤٥٢,٤٢٩	٨	استثمارات مالية
٣,١١٦,٥٥٧	٣,٧١٦,٩٩٨	٣,١٣٤,٧٦٤	٩	استثمارات في شركات زميلة والترتيب المشترك
٣,١٥٨,٢٦٤	٢,٨٣٨,٨٠٩	٣,١٠١,٦٨٥		ممتلكات ومعدات
١٧٤,٨٣٠	٢٠٤,٧٤٥	١٤٦,١٨٢		موجودات غير ملموسة
٦,٠٠٠,٢٠٤	٦,٦٤٩,٢٨٢	٥,٦٨٣,٥٥٥		موجودات أخرى
١٥٣,٦٠٥,٧١٥	١٤٦,٤٠٣,٦٧٤	١٦٣,٠٨٠,٢٣٦		إجمالي الموجودات
				المطلوبات
٢٠,٠٠٦,٩٨٥	٢٢,٤٧٢,٥٩٢	٢٣,٢٧٨,٢٧٥	١٠	أرصدة من بنوك
٧٥,٧٨٩,٥٤٣	٧٧,٣٦٤,٠٦٤	٨١,٨٣٨,٩٤٩	١١	ودائع عملاء
١٣,١٠٧,١٣٤	٩,٥٥٦,٤٣٩	١٢,٤١٥,٨٥٠	١٢	سندات دين
١٤,١٢٥,٦٧٦	١٢,٤١٣,٤٦٠	١٣,٦٦٦,٥٢٨	١٣	قروض أخرى
٨,٤٠٥,٨٩٦	٣,٩٧٣,٥٢٩	٨,٤٦٦,١٠٤		مطلوبات أخرى
١٣١,٤٣٥,٢٣٤	١٢٥,٧٨٠,٠٨٤	١٣٩,٦٦٥,٧٠٦		إجمالي المطلوبات
				حقوق الملكية
٤,٠٤٧,٢٥٤	٤,٠٤٧,٢٥٤	٤,٠٤٧,٢٥٤	١٤	رأس المال
٩,٨٧١,٩٧٢	٩,٨٦٦,٧١٦	٩,٨٧٥,٠٨١		احتياطي قانوني
٢٦,٥٠٠	٢٦,٥٠٠	٢٦,٥٠٠		احتياطي عام
٢,٠٣٧,٢٣٦	١,٤٢١,٢٣٦	٢,١٢٤,٧٣٦		احتياطي مخاطر
١,٠٠٠,٣٠١	(٤٤,٩٩٦)	٣٨٤,٠٦٠		احتياطي القيمة العادلة
(٢,٢٣٥,١٠٧)	(٢,٠٨٩,٥٠٤)	(٢,٣٩١,٢٣١)		احتياطي تحويل عملات أجنبية
٥٥٧,٢٧٣	٧٢٦,٢٤٠	٥٨٤,٦٥٤		احتياطيات أخرى
١,٢٨٧,٥٦٩	١,٢٨٣,٩٢٠	١,٢٨٧,٥٦٩		احتياطي إعادة التقييم
١,٥٧٧,٤٧٤	١,٣٨٦,٢١٤	١,٦٥٥,٨٩٨		أرباح مدورة
١٨,١٧٠,٤٧٢	١٦,٦٢٣,٥٨٠	١٧,٥٩٤,٥٢١		إجمالي حقوق الملكية العائدة الى حاملي حقوق ملكية البنك
٩	١٠	٩		المساهمات غير المسيطرة
٤,٠٠٠,٠٠٠	٤,٠٠٠,٠٠٠	٥,٨٢٠,٠٠٠	١٤	الأدوات المؤهلة لرأس مال اضافي
٢٢,١٧٠,٤٨١	٢٠,٦٢٣,٥٩٠	٢٣,٤١٤,٥٣٠		إجمالي حقوق الملكية
١٥٣,٦٠٥,٧١٥	١٤٦,٤٠٣,٦٧٤	١٦٣,٠٨٠,٢٣٦		إجمالي المطلوبات وحقوق الملكية

تم اعتماد هذه البيانات المالية المرحلية المختصرة الموحدة من جانب مجلس الإدارة بتاريخ ٢٥ ابريل ٢٠٢١ ووقعها بالنيابة عن المجلس كل من:

السيد / جوزيف ابراهيم
الرئيس التنفيذي للمجموعة

السيد / حسين ابراهيم الفردان
نائب رئيس مجلس الإدارة

الشيخ / عبد الله بن علي بن جبر ال ثاني
رئيس مجلس الإدارة

تشكل الإيضاحات المرفقة من ١ إلى ٢١ جزءاً لا يتجزأ من هذه البيانات المالية المرحلية المختصرة الموحدة.

ERNST & YOUNG
Doha - Qatar

25 APR 2021

Stamped for Identification
Purpose Only

R



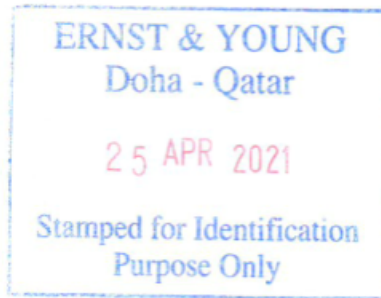
ألف ريال قطري

البنك التجاري (ش.م.ع.ق)

بيان الدخل المرحلي الموحد


لثلاثة أشهر المنتهية في ٣١ مارس ٢٠٢١

لثلاثة أشهر المنتهية		
٣١ مارس ٢٠٢٠	٣١ مارس ٢٠٢١	إيضاحات
مراجعة	مراجعة	
١,٥٩١,٩٥٠	١,٤٥٧,٩٤٥	إيرادات الفوائد
(٧٨٣,٢٤٣)	(٦٠١,٩٠٠)	مصروفات الفوائد
٨٠٨,٧٠٧	٨٥٦,٠٤٥	صافي إيرادات الفوائد
٢٢٤,٢٦١	٣٥٦,٢٩٩	إيرادات رسوم وعمولات
(٩٦,٢٥٦)	(٩٠,٥٤٤)	مصروفات رسوم وعمولات
١٢٨,٠٠٥	٢٦٥,٧٥٥	صافي إيرادات رسوم وعمولات
٦٦,١٩٩	٢٠,٤٥٨	صافي أرباح صرف عملات أجنبية
(١١٣,٩٢١)	٩,٢٣٢	صافي الدخل / (خسائر) من استثمارات مالية
١٧,٩٦٤	٩,٣٥٦	إيرادات تشغيلية أخرى
٩٠٦,٩٥٤	١,١٦٠,٨٤٦	صافي الإيرادات التشغيلية
(٦٦,٤٧٠)	(٢٣٤,٢٢٩)	١٦ تكاليف الموظفين
(٣٣,٠٥٩)	(٥٣,٣٦١)	استهلاكات
(١٤,١٤٦)	(١٤,٨٠٠)	اطفاء موجودات غير ملموسة
(٥,١٠٦)	(٧٥٧)	صافي خسائر انخفاض في قيمة استثمارات مالية
(١٨٨,٢١٢)	(٢١٢,٤٨٠)	٥ صافي خسائر انخفاض في قيمة القروض والسلف للعملاء
٤,٤٩٩	٢,٧١٨	صافي استرداد انخفاض قيمة الموجودات المالية الأخرى
-	(١٣,٧١٥)	مخصص آخر
(٦٢,٨٤٠)	(٦٣,٥٠٣)	مصروفات أخرى
٥٤١,٦٢٠	٥٧٠,٧١٩	الربح قبل حصة نتائج الشركات الزميلة و الترتيب المشترك
(١٣٣,٦٥٣)	٢٧,٣٨١	حصة في نتائج الشركات الزميلة والترتيب المشترك
٤٠٧,٩٦٧	٥٩٨,١٠٠	الربح قبل الضريبة
(٥,٨٣٢)	٤,٦٤٢	فائض / (مصروف) ضريبة الدخل
٤٠٢,١٣٥	٦٠٢,٧٤٢	ربح الفترة
٤٠٢,١٣٤	٦٠٢,٧٤١	ويعود إلى:
١	١	حامل حقوق ملكية البنك
٤٠٢,١٣٥	٦٠٢,٧٤٢	المساهمات غير المسيطرة
		ربح الفترة
٠,١٠	٠,١٥	١٧ العائد على السهم
		عائد السهم الأساسي / المخفف من الربح (ريال قطري)



تشكل الإيضاحات المرفقة من ١ إلى ٢١ جزءاً لا يتجزأ من هذه البيانات المالية المرحلية المختصرة الموحدة.

لثلاثة أشهر المنتهية		
٣١ مارس ٢٠٢٠	٣١ مارس ٢٠٢١	
مراجعة	مراجعة	
٤٠٢,١٣٥	٦٠٢,٧٤٢	ربح الفترة
		(خسائر) / الدخل الشامل الآخر للفترة:
		بنود قد لا يتم إعادة تصنيفها لاحقاً إلى بيان الدخل :
(١٤٢,٨٢٧)	(١٥٦,١٢٤)	فروق تحويل عملات أجنبية من عمليات تشغيل أجنبية
(١٤٦,٢٩١)	(١٣٠,٦٢)	حصة الخسائر الشاملة الأخرى من الاستثمارات في شركات زميلة والترتيب المشترك
(٤٧,٦٦٧)	٩٠,١٤٢	صافي حركة الجزء الفعال من صافي التغيرات في القيمة العادلة لتحويلات التدفق النقدي
(١٩٨,٦٠٧)	(٤٦٤,٦٥٤)	صافي تغير القيمة العادلة للاستثمارات في أدوات الدين المصنفة بالقيمة العادلة من خلال الدخل الشامل :
٣,٤٨٤	(٤٦)	صافي التغير في القيمة العادلة
		صافي المبلغ المحول لبيان الدخل المرحلي الموحد
(٢٣١,٧١٢)	(٢٣٢,٥١٠)	بنود قد لا يتم إعادة تصنيفها لاحقاً إلى بيان الدخل :
(٢٤,٢٩٧)	٣,٨٨٩	صافي تغير القيمة العادلة للاستثمارات المالية المصنفة بالقيمة العادلة من خلال الدخل الشامل الأخر
(٧٨٧,٩١٧)	(٧٧٢,٣٦٥)	حصة الدخل الشامل الآخر / (الخسارة) من الاستثمارات في شركات زميلة والترتيب المشترك
		الخسائر الشاملة الأخرى للفترة
(٣٨٥,٧٨٢)	(١٦٩,٦٢٣)	إجمالي الخسائر الشاملة الأخرى للفترة
		ويعود إلى:
(٣٨٥,٧٨٣)	(١٦٩,٦٢٤)	حامل حقوق ملكية البنك
١	١	المساهمات غير المسيطرة
(٣٨٥,٧٨٢)	(١٦٩,٦٢٣)	إجمالي الخسائر الشاملة الأخرى للفترة



تشكل الإيضاحات المرفقة من ١ إلى ٢١ جزءاً لا يتجزأ من هذه البيانات المالية المرحلية المختصرة الموحدة.

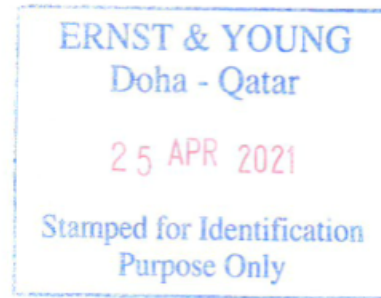


ألف ريال قطري

البنك التجاري (ش.م.ع.ق.)
بيان التغيرات في حقوق الملكية المرحلي الموحد
للتلاثة أشهر المنتهية في ٣١ مارس ٢٠٢١

إيضاحات	رأس المال	احتياطي قانوني	احتياطي عام	احتياطي المخاطر	احتياطي القيمة العادلة	اسهم الخزينة	احتياطي تحويل عملات أجنبية	احتياطيات أخرى	احتياطي إعادة التقييم	أرباح مدورة	إجمالي حقوق الملكية العائدة إلى مساهمي البنك	المساهمات الغير مسيطرة	الأدوات المؤهلة لرأس مال إضافي	إجمالي حقوق الملكية
الرصيد في ١ يناير ٢٠٢١	٤,٠٤٧,٢٥٤	٩,٨٧١,٩٧٢	٢٦,٥٠٠	٢,٠٣٧,٢٣٦	١,٠٠٠,٣٠١	-	(٢,٢٣٥,١٠٧)	٥٥٧,٢٧٣	١,٢٨٧,٥٦٩	١,٥٧٧,٤٧٤	١٨,١٧٠,٤٧٢	٩	٤,٠٠٠,٠٠٠	٢٢,١٧٠,٤٨١
ربح الفترة	-	-	-	-	-	-	-	-	-	٦٠٢,٧٤١	٦٠٢,٧٤١	١	-	٦٠٢,٧٤٢
الخسائر الشاملة الأخرى للفترة	-	-	-	-	(٦١٦,٢٤١)	-	(١٥٦,١٢٤)	-	-	-	(٧٧٢,٣٦٥)	-	-	(٧٧٢,٣٦٥)
إجمالي الخسائر الشاملة الأخرى للفترة	-	-	-	-	(٦١٦,٢٤١)	-	(١٥٦,١٢٤)	-	-	٦٠٢,٧٤١	(١٦٩,٦٢٤)	١	-	(١٦٩,٦٢٣)
محول إلى الاحتياطي القانوني	-	٣,١٠٩	-	-	-	-	-	-	-	(٣,١٠٩)	-	-	-	-
صافي الحركة في احتياطي المخاطر	-	-	-	٨٧,٥٠٠	-	-	-	-	-	(٨٧,٥٠٠)	-	-	-	-
مصرفات اصدار أدوات مؤهلة لرأس مال إضافي الفئة ١	-	-	-	-	-	-	-	-	-	(١,٦٠٢)	(١,٦٠٢)	-	-	(١,٦٠٢)
اصدار أدوات مؤهلة لرأس مال إضافي الفئة ١	١٤	-	-	-	-	-	-	-	-	-	-	١,٨٢٠,٠٠٠	١,٨٢٠,٠٠٠	١,٨٢٠,٠٠٠
صافي الحركة في الاحتياطيات الأخرى	-	-	-	-	-	-	-	٢٧,٣٨١	-	(٢٧,٣٨١)	-	-	-	-
المساهمات من والمدفوعات لمالكي حقوق الملكية للبنك:	-	-	-	-	-	-	-	-	-	-	-	-	-	-
أرباح موزعة عن عام ٢٠٢٠	١٥	-	-	-	-	-	-	-	-	(٤٠٤,٧٢٥)	(٤٠٤,٧٢٥)	-	-	(٤٠٤,٧٢٥)
إجمالي المساهمات من والمدفوعات لمالكي حقوق الملكية للبنك	-	-	-	-	-	-	-	-	-	(٤٠٤,٧٢٥)	(٤٠٤,٧٢٥)	-	-	(٤٠٤,٧٢٥)
صافي الحركة في المساهمات غير المسيطرة	-	-	-	-	-	-	-	-	-	-	-	(١)	-	(١)
الرصيد في ٣١ مارس ٢٠٢١	٤,٠٤٧,٢٥٤	٩,٨٧٥,٠٨١	٢٦,٥٠٠	٢,١٢٤,٧٣٦	٣٨٤,٠٦٠	-	(٢,٢٩١,٢٣١)	٥٨٤,٦٥٤	١,٢٨٧,٥٦٩	١,٦٥٥,٨٩٨	١٧,٥٩٤,٥٢١	٩	٥,٨٢٠,٠٠٠	٢٣,٤١٤,٥٣٠

تشكل الإيضاحات المرفقة من ١ إلى ٢١ جزءاً لا يتجزأ من البيانات المالية المرحلية المختصرة الموحدة.





ألف ريال قطري

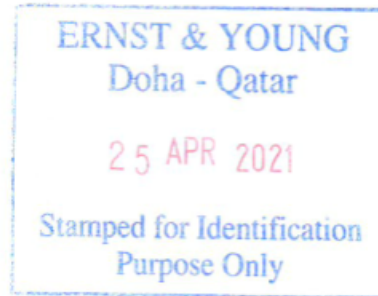
البنك التجاري (ش.م.ع.ق)

بيان التغيرات في حقوق الملكية المرحلي الموحد

لثلاثة أشهر المنتهية في ٣١ مارس ٢٠٢١

إجمالي حقوق الملكية	الأدوات المؤهلة لرأس مال إضافي	المساهمات الغير مسيطرة	إجمالي حقوق الملكية العائدة الى مساهمي البنك	أرباح مدورة	احتياطي إعادة التقييم	احتياطات أخرى	احتياطي تحويل عملات أجنبية	اسهم الخزينة	احتياطي القيمة العادلة	احتياطي المخاطر	احتياطي عام	احتياطي قانوني	رأس المال	ايضاح
٢١,٧٥٦,٢٢٧	٤,٠٠٠,٠٠٠	١٠	١٧,٧٥٦,٢١٧	١,٦٦١,٥٢٤	١,٢٨٣,٩٢٠	٨٥٩,٨٩٣	(١,٩٤٦,٦٧٧)	(٣٨,٨٦٠)	٦٠٠,٠٩٤	١,٤٢١,٢٣٦	٢٦,٥٠٠	٩,٨٤١,٣٣٣	٤,٠٤٧,٢٥٤	الرصيد في ١ يناير ٢٠٢٠
٤٠٢,١٣٥	-	١	٤٠٢,١٣٤	٤٠٢,١٣٤	-	-	-	-	-	-	-	-	-	ريخ الفترة
(٧٨٧,٩١٧)	-	-	(٧٨٧,٩١٧)	-	-	-	(١٤٢,٨٢٧)	-	(٦٤٥,٠٩٠)	-	-	-	-	الخسائر الشاملة الأخرى للفترة
(٣٨٥,٧٨٢)	-	١	(٣٨٥,٧٨٣)	٤٠٢,١٣٤	-	-	(١٤٢,٨٢٧)	-	(٦٤٥,٠٩٠)	-	-	-	-	إجمالي الخسائر الشاملة الأخرى للفترة
-	-	-	-	(١,٤٦١)	-	-	-	-	-	-	-	١,٤٦١	-	محول إلى الاحتياطي القانوني
-	-	-	-	١٣٣,٦٥٣	-	(١٣٣,٦٥٣)	-	-	-	-	-	-	-	صافي الحركة في الاحتياطات الأخرى
٦٢,٧٨٢	-	-	٦٢,٧٨٢	-	-	-	-	٣٨,٨٦٠	-	-	-	٢٣,٩٢٢	-	الحركة في أسهم الخزينة
(١٨٥)	-	-	(١٨٥)	(١٨٥)	-	-	-	-	-	-	-	-	-	تعديل الضريبة
(٨٠٩,٤٥١)	-	-	(٨٠٩,٤٥١)	(٨٠٩,٤٥١)	-	-	-	-	-	-	-	-	-	المساهمات من والمدفوعات لمالكي حقوق الملكية للبنك:
(٨٠٩,٤٥١)	-	-	(٨٠٩,٤٥١)	(٨٠٩,٤٥١)	-	-	-	-	-	-	-	-	-	١٥ أرباح موزعة عن عام ٢٠١٩
(٨٠٩,٤٥١)	-	-	(٨٠٩,٤٥١)	(٨٠٩,٤٥١)	-	-	-	-	-	-	-	-	-	إجمالي المساهمات من والمدفوعات لمالكي حقوق الملكية للبنك
(١)	-	(١)	-	-	-	-	-	-	-	-	-	-	-	صافي الحركة في المساهمات غير المسيطرة
٢٠,٦٢٣,٥٩٠	٤,٠٠٠,٠٠٠	١٠	١٦,٦٢٣,٥٨٠	١,٣٨٦,٢١٤	١,٢٨٣,٩٢٠	٧٢٦,٢٤٠	(٢,٠٨٩,٥٠٤)	-	(٤٤,٩٩٦)	١,٤٢١,٢٣٦	٢٦,٥٠٠	٩,٨٦٦,٧١٦	٤,٠٤٧,٢٥٤	الرصيد في ٣١ مارس ٢٠٢٠

تشكل الإيضاحات المرفقة من ١ إلى ٢١ جزءاً لا يتجزأ من البيانات المالية المرحلية المختصرة الموحدة.



البنك التجاري (ش.م.ع.ق.)

بيان التدفقات النقدية المرحلي الموحد

لثلاثة أشهر المنتهية في ٣١ مارس ٢٠٢١

الف ريال قطري

للسنة المنتهية	لثلاثة أشهر المنتهية	
٢٠٢٠ ديسمبر	٢٠٢٠ مارس	٢٠٢١ مارس
مدققة	مراجعة	مراجعة
١,٣١٥,٧٨٠	٤٠٧,٩٦٧	٥٩٨,١٠٠
التدفقات النقدية من الأنشطة التشغيلية		
الربح قبل الضريبة		
تعديلات:		
٨٣٦,٣٨٦	١٨٨,٢١٢	٢١٢,٤٨٠
٣٢,٠٤١	٥,١٠٦	٧٥٧
١١٥,١٢٤	(٤,٤٩٩)	(٢,٧١٨)
١٤٠,٣٤٥	٣٣,٠٥٩	٥٣,٣٦١
٨٧,٩٠٤	٢١,٤٢٠	٢٣,١٦١
(٢٣,٩٢٢)	(٢٣,٩٢٢)	-
٢٧,١١١	١١٦,٥١١	(٨,٩٥٣)
٤٠,١٧٧	-	١٣,٧١٥
٥٩١,٢٤٢	-	-
٢١٠,٠٠٦	١٣٣,٦٥٣	(٢٧,٣٨١)
٣,٣٧٢,١٩٤	٨٧٧,٥٠٧	٨٦٢,٥٢٢
الربح التشغيلي قبل التغيرات في رأس المال العامل		
التغيرات في رأس المال العامل:		
٢١٣,٤٦٢	(٣٦٢,٤٥٩)	(١,١٩٩,٥٢٨)
(١١,٧١٠,١٨٤)	(١,٩٠٦,٩٢٢)	(٤,٠٩٤,٤٨٩)
١,٠١٦,٠٨٩	٣٦٢,٢١٤	٢١٨,٣١١
(٢,٦٣٥,٣٣٤)	٤٠,٠٨٨	٣,٤٤٦,٤٩٦
١,٤٣٠,٤٩٧	١,٩٩٧,٩٠٥	٧,١٠٣,٠٦٠
٢,٧٤٥,٠٢٢	(٩٧٨,٣٠٣)	١٨٦,٢٤٨
(٥٠,٥٢٦)	-	-
(٥,٦١٨,٧٨٠)	٣٠,٠٣٠	٦,٥٢٢,٦٢٠
صافي التدفقات النقدية من / (المستخدمة في) الأنشطة التشغيلية		
التدفقات النقدية من الأنشطة الاستثمارية		
(٤,٧٢٥,٨٦٦)	(٢,٠١٩,٤٢٧)	(١,٥٤٥,٢٣٢)
٦٢,٧٨٢	٦٢,٧٨٢	-
٩٢,٦١٤	-	-
٥,٥٦٧,٤٩٩	١,٧٧٤,٩٧٢	١,٤٠٤,٢٩٦
(١٢٥,٣١١)	(٣٢,٤٣٤)	(٢٧,٥٧٠)
١٥٠	٩٤	١,٦٦٤
٨٧١,٨٦٨	(٢١٤,٠١٣)	(١٦٧,٢٤٢)
صافي التدفقات النقدية (المستخدمة في) / من الأنشطة الاستثمارية		
التدفقات النقدية من الأنشطة التمويلية		
٥,٤٥٣,٦٤٠	٤٤٠,٣٥٠	١,٧٤٢,٤٤٥
(٢,١٥٧,٩٨٢)	(٤٥٢,٨٦٩)	(٢,١٣٢,٠٢١)
(٦,٠٧٣,٥٣٢)	(١,٠٢٠,٢٤٦)	(٢,٣٦٧,٢٠٥)
٨,٩٢٢,٢٣٣	١,٥١٢,٩١٨	٢,٢٠٤,٧٥٨
(٣٤,٠٧٤)	(٦,١٧٢)	(٢٩,٤٣٩)
(٢٢٣,٠٠٠)	(٢٤٠,٠٠٠)	-
-	-	١,٨٢٠,٠٠٠
(٨٠٩,٤٥١)	(٨٠٩,٤٥١)	(٤٠٤,٧٢٥)
٥,٠٧٦,٨٣٤	(٥٧٥,٥٧٠)	٨٣٣,٨١٣
٣٢٩,٩٢٢	(٧٥٩,٥٥٣)	٧,١٨٩,١٩١
١٣٦,٠٧٣	٥٤,٦٣٠	(٦٥٤,٥٨٢)
١٠,٠٥٥,٩٧١	١٠,٠٥٥,٩٧١	١٠,٥٢١,٩٦٦
١٠,٥٢١,٩٦٦	٩,٣٥١,٠٤٨	١٢,٠٥٦,٥٧٥
صافي التدفقات النقدية من / (المستخدمة في) الأنشطة التمويلية		
صافي الزيادة / (النقص) في النقد وما في حكمها		
أثر تقلبات سعر الصرف		
النقد وما في حكمه كما في ١ يناير		
النقد وما في حكمه كما في نهاية الفترة / السنة (أيضاً ١٩)		
صافي التدفقات النقدية من الفوائد وتوزيعات أرباح:		
٢,٨٠٨,٩٦٦	٧٨١,٨٥٧	٥٤٦,١٧٢
٥,٣٥٥,٣٥١	١,٣١٨,٤٦٠	١,٤٢٦,٧٧٨
٣,٦٦٤	٢,٥٩٠	٢٧٩
فوائد مدفوعة		
فوائد مستلمة		
توزيعات أرباح مستلمة		

ERNST & YOUNG
Doha - Qatar
25 APR 2021
Stamped for Identification
Purpose Only

تشكل الإيضاحات المرفقة من ١ إلى ٢١ جزءاً لا يتجزأ من هذه البيانات المالية المرحلية المختصرة الموحد.



١- المنشأة الصادر عنها التقرير

تأسس البنك التجاري (ش.م.ع.ق) ("البنك") بدولة قطر في ١٩٧٤ كشركة مساهمة عامة بموجب المرسوم الأميري رقم ٧٣ لسنة ١٩٧٤. رقم السجل التجاري للبنك هو ١٥٠. عنوان البنك المسجل هو صندوق بريد ٣٢٣٢ بمدينة الدوحة، دولة قطر. تشمل البيانات المالية المرحلية المختصرة الموحدة للبنك على البنك وشركاته التابعة (ويشار إليها مجتمعة بـ "المجموعة"). تعمل المجموعة بصفة أساسية في الأعمال المصرفية وأعمال السمسرة وأعمال البطاقات الائتمانية وتعمل من خلال مقرها الرئيسي وفروعها وشركاتها التابعة.

الشركات التابعة الأساسية للمجموعة هي كما يلي:

اسم الفرع	بلد التأسيس	رأس مال الشركة	أنشطة الشركة	النسبة المئوية للملكية	
				٣١ مارس ٢٠٢١	٣١ مارس ٢٠٢٠
التراثيف بنك ("إيه بنك")	تركيا	ليرة تركية ٢,٢١٣,٧٤٠,٠٠٠	خدمات مصرفية	%١٠٠	%١٠٠
البنك التجاري للخدمات المالية (ذ.م.ع.ق)	قطر	ريال قطري ٣٠٠,٠٠٠,٠٠٠	خدمات السمسرة	%١٠٠	%١٠٠
سي بي كيو فاينانس ليمتد	برمودا	دولار أمريكي ١,٠٠٠	إصدار سندات دين للبنك	%١٠٠	%١٠٠

٢- أساس الإعداد

فقرة الالتزام

أعدت المعلومات المالية المرحلية المختصرة الموحدة وفقاً للمعيار المحاسبي الدولي رقم ٣٤ - "التقارير المالية المرحلية" ونصوص لوائح مصرف قطر المركزي المعمول بها. يجب قراءة هذه البيانات المالية المرحلية المختصرة الموحدة بالتزامن مع البيانات المالية السنوية الموحدة للمجموعة لعام ٢٠٢٠. لا تحتوي هذه المعلومات المالية المرحلية الموحدة المختصرة على جميع المعلومات والإفصاحات اللازمة للبيانات المالية الموحدة الكاملة التي يتم إعدادها وفقاً للمعايير الدولية للتقارير المالية ونصوص لوائح مصرف قطر المركزي المعمول بها. إن نتائج فترة الثلاثة أشهر المنتهية في ٣١ مارس ٢٠٢١ لا تعبر بالضرورة عن النتائج التي يمكن توقعها للسنة المالية المنتهية في ٣١ ديسمبر ٢٠٢١.

يتطلب إعداد البيانات المالية المرحلية المختصرة الموحدة من الإدارة إصدار أحكام وتقديرات وافتراسات تؤثر على تطبيق السياسات المحاسبية ومبالغ الأصول والالتزامات والإيرادات والمصروفات المبلغ عنها. قد تختلف النتائج الفعلية عن هذه التقديرات.

٣- السياسات المحاسبية الهامة

باستثناء المذكور أعلاه، فإن السياسات المحاسبية المطبقة في هذه البيانات المالية المرحلية المختصرة الموحدة هي ذاتها التي تم تطبيقها على البيانات المالية الموحدة للسنة المنتهية في ٣١ ديسمبر ٢٠٢٠.

(أ) المعايير الجديدة والتعديلات والتفسيرات:

قامت المجموعة بتطبيق معايير المحاسبة الدولية / المعايير الدولية للتقارير المالية الجديدة والمعدلة التالية ابتداءً من ١ يناير ٢٠٢١: إن تطبيق ما يلي لم ينتج عنه تغيرات في صافي الربح أو حقوق الملكية المعلنة سابقاً للمجموعة.

المعيار

إصلاح معيار سعر الفائدة - المرحلة الثانية (تعديلات على المعايير الدولية لإعداد التقارير المالية ٩ ومعيار المحاسبة الدولي ٣٩ والمعيار الدولي لإعداد التقارير المالية ٧ والمعيار الدولي للتقارير المالية ٤ والمعايير الدولية لإعداد التقارير المالية ١٦)

تاريخ التطبيق

تاريخ التطبيق	المعيار المصدرة ولم تصبح سارية المفعول
١ يناير ٢٠٢٢	العقود المحملة بالأعباء - تكاليف إتمام العقد (تعديلات معيار المحاسبة الدولي رقم ٣٧)
١ يناير ٢٠٢٢	التحسينات السنوية على المعايير الدولية للتقارير المالية ٢٠١٨ - ٢٠٢٠
١ يناير ٢٠٢٢	العقارات والآلات والمعدات: المتحصلات قبل الاستخدام المقصود (تعديلات على معيار المحاسبة الدولي رقم ١٦)
١ يناير ٢٠٢٢	الرجوع إلى الإطار المفاهيمي (تعديلات المعيار الدولي للتقارير المالية ٣)
١ يناير ٢٠٢٣	تصنيف المطلوبات على أنها متداولة أو غير متداولة (تعديلات معيار المحاسبة الدولي رقم ١)
١ يناير ٢٠٢٣	المعيار الدولي للتقارير المالية ١٧ عقود التأمين والتعديلات على المعيار الدولي للتقارير المالية ١٧ عقود التأمين

انتقال IBOR

إصلاح معيار سعر الفائدة - أصبحت تعديلات المرحلة الثانية سارية اعتباراً من ١ يناير ٢٠٢١ والتي تتناول القضايا التي قد تؤثر على التقارير المالية نتيجة لإصلاح معيار سعر الفائدة، بما في ذلك آثار التغييرات على التدفقات النقدية التعاقدية أو علاقات التحوط الناشئة عن استبدال معيار سعر الفائدة بسعر مرجعي بديل. توفر التعديلات إعفاءً عملياً من بعض المتطلبات الواردة في المعايير الدولية للتقارير المالية ٩، ومعايير المحاسبة الدولية ٣٩، والمعيار الدولي للتقارير المالية ٧، والمعايير الدولية للتقارير المالية ٤، والمعيار الدولي للتقارير المالية ١٦ المتعلقة بالتغييرات في أساس تحديد التدفقات النقدية التعاقدية للموجودات المالية والمطلوبات المالية والالتزامات الإيجار ومحاسبة التحوط.

تتطلب التعديلات أن تقوم المنشأة بالمحاسبة عن التغيير في أساس تحديد التدفقات النقدية التعاقدية للأصل المالي أو الالتزام المالي الذي يتطلبه إصلاح معيار معدل الفائدة عن طريق تحديث معدل الفائدة الفعلي للأصل المالي أو الالتزام المالي. بالإضافة إلى ذلك، فإنه يوفر استثناءات معينة لمتطلبات محاسبة التحوط.

أنشأ البنك لجنة توجيهية متعددة الوظائف للـ IBOR برعاية الإدارة التنفيذية والتي تقوم بتقييم التعرضات ذات الصلة بـ IBOR. تدير اللجنة التوجيهية أنشطة الانتقال إلى المعدلات المرجعية البديلة من خلال الانخراط مع مختلف أصحاب المصلحة لدعم انتقال منظم وتخفيف المخاطر الناتجة عن الانتقال. ويقدم تقارير دورية إلى ALCO والخزانة المركزية لدعم إدارة مخاطر أسعار الفائدة، ويعمل بشكل وثيق مع لجنة المخاطر التشغيلية لمجموعة لتحديد المخاطر التشغيلية الناشئة عن إصلاح IBOR. المشروع تحت إدارة رئيس إدارة المخاطر.

تعمل اللجنة التوجيهية لـ IBOR على وضع سياسات لتعديل الأسعار المعروضة بين البنوك والتي سيتم استبدالها كجزء من إصلاحات IBOR. بدأ البنك مفاوضات ثنائية مع الأطراف المقابلة فيما يتعلق بالتعرضات للتدفقات النقدية وتحوطات القيمة العادلة والموجودات والمطلوبات المالية غير المشقة المرتبطة بالسعر السائد بين البنوك والذي يستحق ما بعد عام ٢٠٢١. ويتوقع البنك أن يبدأ تعديل الشروط التعاقدية أصولها الحالية ذات السعر المتغير في عام ٢٠٢١؛ ومع ذلك، سيختلف التوقيت الدقيق اعتماداً على مدى إمكانية تطبيق اللغة الموحدة عبر أنواع معينة من الأصول ومدى المفاوضات الثنائية بين البنك والأطراف المقابلة. علاوة على ذلك، تجري لجنة IBOR وفريق الخزانة بالبنك مناقشات مع الأطراف المقابلة بشأن التزاماتنا المالية لتعديل الشروط التعاقدية استعداداً لإصلاح IBOR.

تحتفظ المجموعة بمشتقات لأغراض إدارة المخاطر، وبعضها مخصص لعلاقات التحوط. الأدوات المشتقة لأسعار الفائدة وللصرف الأجنبي لها عقود بمعدلات متغيرة مربوطة بمؤشرات مختلفة لأسعار العرض بين البنوك. المعدلات البديلة المرغوبة حالياً هي متوسط مؤشر الجنيه الإسترليني لليلة واحدة (SONIA) لسعر ليبور الجنيه الإسترليني، ومعدل التمويل الليلي المضمون (SOFR) لسعر ليبور الدولار الأمريكي.



٤ التقديرات والأحكام الهامة

لقد كان لتفشي وباء فيروس كورونا المستجد (كوفيد ١٩) تأثيراً جوهرياً على مختلف الاقتصادات العالمية، حيث تسبب في توقف الأنشطة التجارية والاقتصادية مما أدى إلى حدوث تباطؤ في الاقتصاد العالمي في ظل استمرار عدم اليقين بشأن البيئة الاقتصادية. كما شهدت أسواق الأسهم العالمية تقلبات خطيرة وصارت تعاني من ضعف كبير. وفي المقابل، تدخلت الحكومات والبنوك المركزية بمجموعة من الإجراءات النقدية والمالية لتحقيق الاستقرار في الأوضاع الاقتصادية.

تراقب المجموعة عن كثب آخر التطورات والمستجدات في هذا الشأن، وقد قام البنك بتفعيل خطة لاستمرارية الأعمال وغيرها من ممارسات إدارة المخاطر الأخرى بهدف إدارة أي توقف محتمل للأنشطة وتخفيف تأثيره على عمليات البنك وأدائه المالي.

عند إعداد البيانات المالية المرحلية المختصرة الموحدة، تأثرت الأحكام الهامة التي استخدمتها الإدارة في تطبيق السياسات المحاسبية للمجموعة والمصادر الرئيسية لعدم اليقين حول التقديرات بالآثار المحتملة للتقلبات الاقتصادية الحالية، حيث تأثر تحديد المبالغ المسجلة للموجودات المالية وغير المالية للمجموعة. تنطوي هذه التقديرات على أفضل تقييمات للإدارة بناءً على المعلومات المتاحة والملاحظة، إلا أن السوق لا يزال غير مستقر وستظل المبالغ المسجلة حساسة للتقلبات بالسوق.

أجرى البنك تقييماً لتقلبات أسعار النفط على خلفية انتشار وباء كوفيد ١٩ وفقاً للإرشادات التوجيهية الصادرة عن مصرف قطر المركزي والمعايير الدولية للتقارير المالية (IFRS)، وقد نتج عنه التغييرات التالية في منهجية احتساب الخسائر الائتمانية المتوقعة (ECLS) والتقديرات والأحكام المستخدمة في التقييم كما في للفترة المنتهية في ٣١ مارس ٢٠٢١:

أ) الخسائر الائتمانية المتوقعة

بالنسبة للفترة المالية المنتهية في ٣١ مارس ٢٠٢١، قامت المجموعة بتحديث المدخلات والافتراضات المستخدمة في تحديد الخسائر الائتمانية المتوقعة (ECLS) استجابة لحالة عدم اليقين الناجمة عن انتشار وباء كوفيد ١٩ والتقلبات في سعر النفط. تم تقدير الخسائر الائتمانية المتوقعة بناءً على مجموعة من الظروف الاقتصادية المتوقعة كما في ذلك التاريخ. وفي ضوء استمرار حالة عدم اليقين، أخذت المجموعة في الاعتبار تأثير درجة أعلى من تقلبات العوامل الاستشرافية للاقتصاد الكلي عند تحديد مدى خطورة واحتمالية حدوث السيناريوهات الاقتصادية لتحديد الخسائر الائتمانية المتوقعة و ستستمر بعمل ذلك في الفترات المقبلة.

تم تحديث نماذج الخسائر الائتمانية المتوقعة من خلال التعديلات في طرق إنشاء السيناريو والأوزان الأساسية المخصصة لهذه السيناريوهات. يتم تحديد العامل التطلعي (هنا مؤشر الائتمان أو CI) المستخدم من مؤشر الائتمان التاريخي المرصود. يُستخدم مؤشر الائتمان للتنبؤ باحتمالات التعثر المتوقعة في الوقت المناسب لمحفظة الائتمان الخاصة بالبنك.

تم استخدام الافتراضات التالية، لغرض تقدير الخسائر الائتمانية المتوقعة :

٣١ ديسمبر ٢٠٢٠ مدققة	٣١ مارس ٢٠٢٠ مراجعة	٣١ مارس ٢٠٢١ مراجعة	
دولاراً للبرميل ٤٣ -٣,٥%	دولاراً للبرميل ٤٠,٢٣ ١,٢٥%	دولاراً للبرميل ٤٧ ٣,٦%	متوسط أسعار النفط الزيادة في الناتج المحلي

كما يواصل البنك مراجعة افتراضات الخسارة الناتجة عن التخلف عن السداد وقام بإجراء تعديلات عليها. تم زيادة القيم المذكورة أعلاه لعوامل الاقتصاد الكلي من خلال تطبيق ترجيح السيناريو المتحفظ على النحو التالي:

٣١ ديسمبر ٢٠٢٠ مدققة	٣١ مارس ٢٠٢٠ مراجعة	٣١ مارس ٢٠٢١ مراجعة	
%٠	%١٠	%٠	الحالة الصعوبة
%٥٥	%٦٠	%٥٥	الحالة الأساسية
%٤٥	%٣٠	%٤٥	الحالة الهبوطية

مع استمرار تطور حالة كوفيد-١٩، يمكن إعادة تقييم هذه التقديرات وتعديلها في المستقبل.

أولت المجموعة اعتباراً خاصاً للتأثير ذي الصلة لكوفيد-١٩ على العوامل النوعية والكمية عند تحديد الزيادة الكبيرة في مخاطر الائتمان وتقييم مؤشرات انخفاض قيمة التعرضات في القطاعات المحتمل تأثرها. إلى هذا الحد، قام البنك برفع التعثر المحتمل على المدى القريب مما أدى إلى زيادة الاعتراف بالخسائر الائتمانية المتوقعة ذات الصلة ومخصصات انخفاض القيمة كما هو موضح في البيانات المالية المرحلية الموحدة.

"لدى المجموعة مدفوعات مؤجلة لبعض العملاء لفترة مؤقتة. وفقاً لتوجيهات مجلس معايير المحاسبة الدولية، لا يؤدي هذا التأجيل تلقائياً إلى زيادة كبيرة في مخاطر الائتمان وتحويل المرحلة لغرض حساب خسائر الائتمان المتوقعة، حيث إن هذه التدابير يتم إتاحتها لمساعدة المقترضين المتضررين من تفشي كوفيد-١٩ لاستئناف المدفوعات المنتظمة. بالنسبة لهذه الفترة، ستواصل المجموعة مراقبة أداء المقترض مقابل احتمالية السداد

بالإضافة إلى الافتراضات الموضحة أعلاه، تواصل المجموعة مراقبة تأثير مخاطر السداد المحتملة لكوفيد-١٩ عن كثب على قطاعات الصناعة المتأثرة."

ب) المعالجة المحاسبية لموجودات التمويل المعدلة

سمحت المجموعة لبعض عملائها من الشركات الصغيرة والمتوسطة بتأخير سداد أقساط القروض لمدة ستة أشهر امتثالاً لتعميم مصرف قطر المركزي الصادر بتاريخ ٢٢ مارس ٢٠٢٠، والذي يوجه فيه البنوك المحلية في دولة قطر بالسماح للقطاعات المتضررة بتأخير سداد القروض. إن الخسارة الناشئة عن تعديل سداد هذه القروض لا تعتبر مادية للفترة.

ج) تسهيلات إعادة الشراء (الريبو) ذات العائد الصفري المقدمة من قبل مصرف قطر المركزي

أصدر مصرف قطر المركزي تسهيلات لإعادة الشراء (ريبو) ذات عائد صفري للبنوك المحلية في دولة قطر من أجل دعم مراكز السيولة لدى البنوك التي تقدم قروضاً للقطاعات المتأثرة، بأسعار مخفضة وضمانات من حكومة دولة قطر. إن المنافع الناشئة عن تسهيلات الريبو ذات العائد الصفري لا تعتبر مادية للفترة.



ألف ريال قطري

البنك التجاري (ش.م.ع.ق)

إيضاحات حول البيانات المالية المرحلية المختصرة الموحدة

في ٣١ مارس ٢٠٢١

٥- إدارة المخاطر المالية

ان أهداف وسياسات إدارة المخاطر المالية للمجموعة تتوافق مع تلك الموضحة في البيانات المالية الموحدة كما في وللجنة المنتهية في ٣١ ديسمبر ٢٠٢٠.

التعرضات والحركة في خسائر الائتمان المتوقعة

٣١ ديسمبر ٢٠٢٠ (مدققة)	٣١ مارس ٢٠٢١ (مراجعة)			
	الإجمالي	المرحلة ٣	المرحلة ٢	المرحلة ١
١٦,٣٢٤,٣٨٧	٢٠,٧٢٩,١٤٣	-	٢,١٤١,٥٧٧	١٨,٥٨٧,٥٦٦
١٠٠,٠٠٣,٦٩٨	١٠٢,٩٠٤,٨٤٦	٤,٣٣٣,٠٥٥	١٦,٠٤١,٦٦٤	٨٢,٥٣٠,١٢٧
٢٣,٩٩٢,٣٤٧	٢٣,٦٥٣,٩٥٦	-	٣٧٤,٦٩٦	٢٣,٢٧٩,٢٦٠
٢٤,٥٤٥,٣٧٨	٢٣,٢٣٠,٠٩١	٢٦٩,٢٨٩	٣,٥٤٢,٠٢٠	١٩,٤١٨,٧٨٢

القيمة الدفترية المعرضة لخسائر ائتمان متوقعة

أرصدة لدى بنوك وأرصدة لدى بنوك المركزية
قروض وسلف للعملاء
استثمارات في استثمارات مالية (أدوات دين)
التزامات القروض والضمانات المالية

الحركة في خسائر الائتمان المتوقعة

٣١ ديسمبر ٢٠٢٠ (مدققة)	٣١ مارس ٢٠٢١ (مراجعة)			
	الإجمالي	المرحلة ٣	المرحلة ٢	المرحلة ١
٤٠,٥٥٢	٨٧,٤٨٥	-	٦٣,٥٢٤	٢٣,٩٦١
٣,٦٨٥,٦٧٢	٤,٣٩٦,٦٢٢	٢,٨٧٥,٦٦٨	١,٢٣٩,٩٠٥	٢٨١,٠٤٩
١٧,٢٥٦	٤٩,٢٧٨	-	١٤,١١٢	٣٥,١٦٦
٩٥,٧٥٣	١٦٠,٨٨٣	٢٣,٥٤٥	٤٧,٦٧٣	٨٩,٦٦٥
٣,٨٣٩,٢٣٣	٤,٦٩٤,٢٦٨	٢,٨٩٩,٢١٣	١,٣٦٥,٢١٤	٤٢٩,٨٤١

الرصيد الافتتاحي كما في ١ يناير ٢٠٢١

أرصدة لدى بنوك وأرصدة لدى بنوك المركزية
قروض وسلف للعملاء
استثمارات في استثمارات مالية (أدوات دين)
التزامات القروض والضمانات المالية

مصروف الخسارة الائتمانية المتوقعة خلال الفترة (بالصافي)

٤٧,٧٣٧	(٧,٨٠٣)	-	(١٢,٤٨٢)	٤,٦٧٩
١,٢٢١,٨٤١	٢٦٦,٣٣٣	١٨٢,١٦٠	٤٣,١٩٧	٤٠,٩٧٦
٣٢,٠٣٩	٧٥٧	-	(٦٥٨)	١,٤١٥
٦٧,٣٨٧	٥,٠٨٢	١١٦	٨,٠٢٦	(٣,٠٦٠)
١,٣٦٩,٠٠٤	٢٦٤,٣٦٩	١٨٢,٢٧٦	٣٨,٠٨٣	٤٤,٠١٠

أرصدة لدى بنوك وأرصدة لدى بنوك المركزية
قروض وسلف للعملاء*
استثمارات في استثمارات مالية (أدوات دين)
التزامات القروض والضمانات المالية

شطب / تحويل

-	-	-	-	-
(٤٥٠,٤٧٩)	(٤١,٦٥١)	(٤١,٦٥١)	-	-
-	-	-	-	-
-	-	-	-	-
(٤٥٠,٤٧٩)	(٤١,٦٥١)	(٤١,٦٥١)	-	-

أرصدة لدى بنوك وأرصدة لدى بنوك المركزية
قروض وسلف للعملاء
استثمارات في استثمارات مالية (أدوات دين)
التزامات القروض والضمانات المالية

فروق أسعار الصرف

(٨٠٤)	(٥٢)	-	-	(٥٢)
(٦٠,٤١٢)	(٣١,٠٧٦)	(٢٣,٣٠٧)	(٧,١٢٤)	(٦٤٥)
(١٧)	(٢٢)	-	-	(٢٢)
(٢,٢٥٧)	(١,٦٩١)	(٣١٢)	(٢٦)	(١,٢٥٣)
(٦٣,٤٩٠)	(٣٢,٨٤١)	(٢٣,٦١٩)	(٧,١٥٠)	(٢,٠٧٢)

أرصدة لدى بنوك وأرصدة لدى بنوك المركزية
قروض وسلف للعملاء
استثمارات في استثمارات مالية (أدوات دين)
التزامات القروض والضمانات المالية

الرصيد الختامي - كما في ٣١ مارس ٢٠٢١

٨٧,٤٨٥	٧٩,٦٣٠	-	٥١,٠٤٢	٢٨,٥٨٨
٤,٣٩٦,٦٢٢	٤,٥٩٠,٢٢٨	٢,٩٩٢,٨٧٠	١,٢٧٥,٩٧٨	٣٢١,٣٨٠
٤٩,٢٧٨	٥٠,٠١٣	-	١٣,٤٥٤	٣٦,٥٥٩
١٦٠,٨٨٣	١٦٤,٢٧٤	٢٣,٣٤٩	٥٥,٦٧٣	٨٥,٢٥٢
٤,٦٩٤,٢٦٨	٤,٨٨٤,١٤٥	٣,٠١٦,٢١٩	١,٣٩٦,١٤٧	٤٧١,٧٧٩

أرصدة لدى بنوك وأرصدة لدى بنوك المركزية
قروض وسلف للعملاء
استثمارات في استثمارات مالية (أدوات دين)
التزامات القروض والضمانات المالية

*يشمل الفوائد المعلقة و(استردادات) والمبالغ المستردة من قروض سبق شطبها تقدر بـ ٥٠,٤ مليون ريال قطري و ٣,٤ مليون ريال قطري على التوالي (٣١ مارس ٢٠٢٠: ٦١,٢ مليون ريال قطري و (٣٠,٩) مليون ريال قطري على التوالي)



ألف ريال قطري

البنك التجاري (ش.م.ع.ق)

إيضاحات حول البيانات المالية المرحلية المختصرة الموحدة

في ٣١ مارس ٢٠٢١

٥- ادارة المخاطر المالية (تابع)

التعرضات والحركة في خسائر الائتمان المتوقعة

٣١ مارس ٢٠٢٠ (مراجعة)			
الإجمالي	المرحلة ٣	المرحلة ٢	المرحلة ١
١٨,٣٣٧,٠٢٠	-	٢,٥١٧,٤١٨	١٥,٨١٩,٦٠٢
٩١,٦١٧,٨١٩	٤,٥٧٨,٩٩٩	١٥,٢٦٢,٨٨٨	٧١,٧٧٥,٩٣٢
٢٤,٧٤٥,١٤٧	-	٣٤٣,٦٢٧	٢٤,٤٠١,٥٢٠
٢٥,٢٠٥,٩٤٨	٣١١,٥٦٨	٣,٨٣٧,٠١٤	٢١,٠٥٧,٣٦٦
٤٠,٥٥٢	-	٣٣,٠٣٧	٧,٥١٥
٣,٦٨٥,٦٧٢	٢,٧٥١,٠٤٢	٨٧٢,٦٦٦	٦١,٩٦٤
١٧,٢٥٦	-	١٢,٩٧٩	٤,٢٧٧
٩٥,٧٥٣	٢٧,٦٤٤	٤١,٧٦٤	٢٦,٣٤٥
٣,٨٣٩,٢٣٣	٢,٧٧٨,٦٨٦	٩٦٠,٤٤٦	١٠٠,١٠١
(٥,٩٦٢)	-	(٦,٧٢٣)	٧٦١
٢١٨,٥٢٢	١٤٤,١١٤	٣١,٨٩٣	٤٢,٥١٥
٥,١٠٦	-	(٦,٨٣٧)	١١,٩٤٣
١,٤٦٣	٨١٣	(١,٠٩٢)	١,٧٤٢
٢١٩,١٢٩	١٤٤,٩٢٧	١٧,٢٤١	٥٦,٩٦١
-	-	-	-
١,٧٣٩	١,٧٣٩	-	-
-	-	-	-
-	-	-	-
١,٧٣٩	١,٧٣٩	-	-
(٢٥)	-	-	(٢٥)
(٣٤,٥٦٧)	(٢٣,٨٢١)	(١٢,٢٦٥)	١,٥١٩
(١١)	-	-	(١١)
(١,٢١١)	(٣٣٢)	(٥٠)	(٨٢٩)
(٣٥,٨١٤)	(٢٤,١٥٣)	(١٢,٣١٥)	٦٥٤
٣٤,٥٦٥	-	٢٦,٣١٤	٨,٢٥١
٣,٨٧١,٣٦٦	٢,٨٧٣,٠٧٤	٨٩٢,٢٩٤	١٠٥,٩٩٨
٢٢,٣٥١	-	٦,١٤٢	١٦,٢٠٩
٩٦,٠٠٥	٢٨,١٢٥	٤٠,٦٢٢	٢٧,٢٥٨
٤,٠٢٤,٢٨٧	٢,٩٠١,١٩٩	٩٦٥,٣٧٢	١٥٧,٧١٦

القيمة الدفترية المعرضة لخسائر ائتمان متوقعة

أرصدة لدى بنوك وأرصدة لدى بنوك المركزية
قروض وسلف للعملاء
استثمارات في استثمارات مالية (أدوات دين)
التزامات القروض والضمانات المالية

الحركة في خسائر الائتمان المتوقعة

الرصيد الافتتاحي كما في ١ يناير ٢٠٢٠

أرصدة لدى بنوك وأرصدة لدى بنوك المركزية
قروض وسلف للعملاء
استثمارات في استثمارات مالية (أدوات دين)
التزامات القروض والضمانات المالية

مصروف الخسارة الائتمانية المتوقعة خلال الفترة (بالصافي)

أرصدة لدى بنوك وأرصدة لدى بنوك المركزية
قروض وسلف للعملاء*
استثمارات في استثمارات مالية (أدوات دين)
التزامات القروض والضمانات المالية

شطب / تحويل

أرصدة لدى بنوك وأرصدة لدى بنوك المركزية
قروض وسلف للعملاء
استثمارات في استثمارات مالية (أدوات دين)
التزامات القروض والضمانات المالية

فروق أسعار الصرف

أرصدة لدى بنوك وأرصدة لدى بنوك المركزية
قروض وسلف للعملاء
استثمارات في استثمارات مالية (أدوات دين)
التزامات القروض والضمانات المالية

الرصيد الختامي - كما في ٣١ مارس ٢٠٢٠

أرصدة لدى بنوك وأرصدة لدى بنوك المركزية
قروض وسلف للعملاء
استثمارات في استثمارات مالية (أدوات دين)
التزامات القروض والضمانات المالية



ألف ريال قطري

البنك التجاري (ش.م.ع.ق)

إيضاحات حول البيانات المالية المرحلية المختصرة الموحدة

في ٣١ مارس ٢٠٢١

٦-معلومات القطاع

تتكون موجودات و مطلوبات القطاع من موجودات و مطلوبات العمليات التشغيلية التي تدار مباشرة من قبل قطاع التشغيل، و تتبع الإيرادات أو المصاريف ملكية الأصول والتزامات. الجدول أدناه يوضح ملخص أداء القطاعات التشغيلية :

المجموع	المعاملات غير المخصصة والمعاملات الداخلية للمجموعة	العمليات الدولية	العمليات داخل دولة قطر			٣١ مارس ٢٠٢١ (مراجعة)
			أخرى	الخدمات المصرفية للأفراد	الخدمات المصرفية التجارية	
٨٥٦,٠٤٥	(١,٦٤٠)	٥٩,٣٩٥	٣٣	١٨٧,٣٢٦	٦١٠,٩٣١	صافي إيرادات الفوائد
٣٠٤,٨٠١	١٩,٦٦٤	٣,٠٣٨	١٠,١٣٥	١٣٤,٦٩٨	١٣٧,٢٦٦	صافي رسوم وعمولات وإيرادات اخرى
<u>١,١٦٠,٨٤٦</u>	<u>١٨,٠٢٤</u>	<u>٦٢,٤٣٣</u>	<u>١٠,١٦٨</u>	<u>٣٢٢,٠٢٤</u>	<u>٧٤٨,١٩٧</u>	إيراد القطاع
(٧٥٧)	-	٢٥	-	-	(٧٨٢)	صافي (خسائر) / استرداد انخفاض قيمة الاستثمارات المالية
(٢٠٩,٧٦٢)	-	(٢١,٧٤٤)	-	٤,٥٢٩	(١٩٢,٥٤٧)	صافي خسائر انخفاض في قيمة القروض والسلف للعملاء والموجودات المالية الاخرى
<u>٥٧٥,٣٦١</u>	<u>٨,١٦٣</u>	<u>(٢٠,٧٢١)</u>	<u>(٨,٢٥٠)</u>	<u>٢٠٦,٤٨٩</u>	<u>٣٨٩,٦٨٠</u>	أرباح القطاع
٢٧,٣٨١	-	٢٦,٧٨٦	٥٩٥	-	-	حصة في نتائج الشركات الزميلة والترتيب المشترك
<u>٦٠٢,٧٤٢</u>	<u>٨,١٦٣</u>	<u>٦,٠٦٥</u>	<u>(٧,٦٥٥)</u>	<u>٢٠٦,٤٨٩</u>	<u>٣٨٩,٦٨٠</u>	صافي الربح خلال الفترة
معلومات اخرى						
٩٩,٣٨٧,٣٢٥	-	١٠,٠٨٩,١٧٤	-	١١,٠٧٣,٨٠١	٧٨,٢٢٤,٣٥٠	قروض وسلف للعملاء
٣,١٣٤,٧٦٤	-	٣,١٢٦,٢١٧	٨,٥٤٧	-	-	استثمارات في الشركات زميلة والمشروع المشترك
<u>٦٠,٥٥٨,١٤٧</u>	<u>٨,٧٦١,٨٠٢</u>	<u>٧,٤٠١,٣٤١</u>	<u>٥٢٨,٧٨٦</u>	<u>١,٥١٧,٠٦٩</u>	<u>٤٢,٣٤٩,١٤٩</u>	موجودات (بخلاف ما سبق)
<u>١٦٣,٠٨٠,٢٣٦</u>						
٨١,٨٣٨,٩٤٩	(٩٣,٣٦٧)	٨,١٩١,٠٥٠	-	٢٥,٢٦٧,٨٢٧	٤٨,٤٧٣,٤٣٩	ودائع عملاء
<u>٥٧,٨٢٦,٧٥٧</u>	<u>١,٣٩٢,٦٩٦</u>	<u>٨,١٩٤,٧٠٧</u>	<u>٣٤٩,١٥٨</u>	<u>٨٦٢,٩٨١</u>	<u>٤٧,٠٢٧,٢١٥</u>	مطلوبات (بخلاف ما سبق)
<u>١٣٩,٦٦٥,٧٠٦</u>						
٢٣,٢٣٠,٠٩١	-	٤,٤٣٢,٣٠٤	٥٦٠,٠٠٠	٥١١,٢٤٥	١٧,٧٢٦,٥٤٢	مطلوبات المحتملة

* تم استبعاد المعاملات بين شركات المجموعة من هذه البيانات القطاعية (لموجودات: ٢,٩١٥ مليون ريال قطري، المطلوبات: ١,٦٤٨ مليون ريال قطري).

٦-معلومات القطاع (تابع)

العمليات داخل دولة قطر						٣١ مارس ٢٠٢٠ (مراجعة)
المجموع	المعاملات غير المخصصة والمعاملات الداخلية للمجموعة	العمليات الدولية	اخرى	الخدمات المصرفية للأفراد	الخدمات المصرفية التجارية	
٨٠٨,٧٠٧	(١١٥)	٩٣,١٤٧	١٧٣	٢٢٣,٧٥٤	٤٩١,٧٤٨	صافي إيرادات الفوائد
٩٨,٢٤٧	١١,٤٦٦	٤٠,٠٠٧	-	١٥٨,٤٩١	(١١١,٧١٧)	صافي رسوم وعمولات وإيرادات اخرى
٩٠٦,٩٥٤	١١,٣٥١	١٣٣,١٥٤	١٧٣	٣٨٢,٢٤٥	٣٨٠,٠٣١	إيراد القطاع
(٥,١٠٦)	-	(٧٨)	-	-	(٥,٠٢٨)	صافي خسائر انخفاض في قيمة استثمارات مالية
(١٨٣,٧١٣)	-	(٤٥,٣٣٥)	-	(٦٨,٣٩١)	(٦٩,٩٨٧)	صافي خسائر انخفاض في قيمة القروض والسلف للعملاء والموجودات المالية الاخرى
٥٣٥,٧٨٨	(٢١٤)	٢٤,٦٠٣	١,٥٥٥	١٨٧,٤٢٧	٣٢٢,٤١٧	أرباح القطاع
(١٣٣,٦٥٣)	-	(١٣٤,٢٠٠)	٥٤٧	-	-	حصة في نتائج الشركات الزميلة والترتيب المشترك
٤٠٢,١٣٥	(٢١٤)	(١٠٩,٥٩٧)	٢,١٠٢	١٨٧,٤٢٧	٣٢٢,٤١٧	صافي الربح خلال الفترة
						معلومات اخرى
٨٨,٧٧٢,٨٤٧	-	١١,٢١٥,٣٣٥	-	١٧,٨٢٠,٥٥٢	٥٩,٧٣٦,٩٦٠	قروض وسلف للعملاء
٣,٧١٦,٩٩٨	-	٣,٧٠٨,٥٢٧	٨,٤٧١	-	-	استثمارات في الشركات زميلة والمشروع المشترك موجودات (بخلاف ما سبق)
٥٣,٩١٣,٨٢٩	٧,٩٧٢,٧١٩	٤,٣٧٦,٩٦١	٩٠,٣٣٩	١,٥٤٣,٦٢٠	٣٩,٩٣٠,١٩٠	
١٤٦,٤٠٣,٦٧٤	-	٨,٨٨٤,٨٩٣	-	٢٤,٦٦٥,٥٦٧	٤٣,٨١٣,٦٠٤	ودائع عملاء
٧٧,٣٦٤,٠٦٤	١٨٢,٢٩٦	٧,٦٦٠,٩٨٢	١,٠٧٥	٤١٩,٦٤١	٤٠,١٥٢,٠٢٦	مطلوبات (بخلاف ما سبق)
٤٨,٤١٦,٠٢٠	-	٤,٧٨٤,٨١٦	٥٦٠,٠٠٠	٢٢٤,٥٤٣	١٩,٥٨٨,١٣٨	مطلوبات المحتملة
١٢٥,٧٨٠,٠٨٤	-	٤,٧٨٤,٨١٦	٥٦٠,٠٠٠	٢٢٤,٥٤٣	١٩,٥٨٨,١٣٨	
٢٥,١٥٧,٤٩٧	-	٤,٧٨٤,٨١٦	٥٦٠,٠٠٠	٢٢٤,٥٤٣	١٩,٥٨٨,١٣٨	

* تم استبعاد المعاملات بين شركات المجموعة من هذه البيانات القطاعية (الموجودات: ٢,٩٢١ مليون ريال قطري، المطلوبات: ١,٦٥٦ مليون ريال قطري).



٧- القروض والسلف للعملاء

تشمل القروض و السلف للعملاء ما يلي:

٣١ ديسمبر ٢٠٢٠	٣١ مارس ٢٠٢٠	٣١ مارس ٢٠٢١	
مدققة	مراجعة	مراجعة	
٨٦,١٣٤,٥٤٠	٨٢,٤٩٦,٢٢٢	٨٧,٩٧٧,٤٦٩	قروض
١٠,٦٧٤,٨٨٨	٨,٠٨٥,٢٤٣	١١,٢٧٧,٩٠٦	سحب على المكشوف
١٥٢,٨٧٠	٣٢٢,٩١٨	١٣٧,٢٠٣	أوراق مخصصة
٣,٠٤٦,١٩٠	٧٢٠,٤٢٣	٣,٥١٦,٨٣٩	قبولات بنكية
<u>١٠٠,٠٠٨,٤٨٨</u>	<u>٩١,٦٢٤,٨٠٦</u>	<u>١٠٢,٩٠٩,٨٤٧</u>	
(٤,٧٩٠)	(٦,٩٨٨)	(٤,٥٧١)	ربح مؤجل
<u>١٠٠,٠٠٣,٦٩٨</u>	<u>٩١,٦١٧,٨١٨</u>	<u>١٠٢,٩٠٤,٨٤٦</u>	
١,٠٩١,٠٢٢	١,٠٢٦,٣٩٥	١,٠٧٢,٧٠٧	فوائد مستحقة
(٢,٨٧٥,٦٦٨)	(٢,٨٧٢,٠٧٢)	(٢,٩٩٢,٨٧٠)	مخصص انخفاض في قيمة القروض والسلف للعملاء*
(١,٥٢٠,٩٥٤)	(٩٩٨,٢٩٤)	(١,٥٩٧,٣٥٨)	الخسائر الائتمانية المتوقعة في قيمة القروض والسلف للعملاء
<u>٩٦,٦٩٨,٠٩٨</u>	<u>٨٨,٧٧٢,٨٤٧</u>	<u>٩٩,٣٨٧,٣٢٥</u>	صافي القروض والسلف للعملاء

بلغ إجمالي القروض والسلف للعملاء المتعثر في ٣١ مارس ٢٠٢١ مبلغ ٤,٣٣٣ مليون ريال قطري، ويمثل ٤,٢ % من إجمالي القروض والسلف للعملاء (٣١ مارس ٢٠٢٠: ٤,٥٧٩ مليون ريال قطري، ويمثل ٥,٠ % من إجمالي القروض والسلف للعملاء، ٣١ ديسمبر ٢٠٢٠: ٤,٣٢٧ مليون ريال قطري، ويمثل ٤,٣ % من إجمالي القروض والسلف للعملاء).

*يتضمن مخصص انخفاض قيمة القروض والسلف للعملاء مبلغ ٩٢٣ مليون ريال قطري من الفوائد المعلقة (٣١ مارس ٢٠٢٠: ٧٧٦ مليون ريال قطري، ٣١ ديسمبر ٢٠٢٠: ٨٩٢ مليون ريال قطري).

٨- استثمارات مالية

تشمل الاستثمارات المالية ما يلي:

٣١ ديسمبر ٢٠٢٠	٣١ مارس ٢٠٢٠	٣١ مارس ٢٠٢١	
مدققة	مراجعة	مراجعة	
٦,١٦٦,٥٤٧	٥,٢٩٦,٩٢٢	٥,٨٤٢,٦١٧	القيمة العادلة من خلال الدخل الشامل الآخر
١,٠٢٨,٩٩١	٨٦١,٨٧٩	١,٢٣٥,١٦٢	القيمة العادلة من خلال الربح أو الخسارة
١٨,٤٤١,١٥٤	١٩,٨٧٨,٩١٣	١٨,١٨٨,٣٠٧	التكلفة المطفأة
١٤١,٥١٩	١٦٥,٩٩٨	١٨٦,٣٤٣	فوائد مستحقة
<u>٢٥,٧٧٨,٢١١</u>	<u>٢٦,٠٠٣,٧١٢</u>	<u>٢٥,٤٥٢,٤٢٩</u>	الإجمالي

القيمة الدفترية للاستثمارات المالية المرهونة بموجب اتفاقيات إعادة الشراء بلغت ١٢,٠٣٨ مليون ريال قطري (٣١ مارس ٢٠٢٠: ١٢,٥١٣ مليون ريال قطري، ٣١ ديسمبر ٢٠٢٠: ٩,٩٤٧ مليون ريال قطري).

بلغت الخسائر الائتمانية المتوقعة لسندات الدين المصنفة بالقيمة العادلة من خلال الدخل الشامل الآخر والتكلفة المطفأة مبلغ ٥٠,٠ مليون ريال قطري في ٣١ مارس ٢٠٢١ (٣١ مارس ٢٠٢٠: ٢٢,٤ مليون ريال قطري و ٣١ ديسمبر ٢٠٢٠: ٤٩,٣ مليون ريال قطري).



٩- الاستثمارات في الشركات الزميلة والترتيب المشترك

استثمارات المجموعة في شركات زميلة والترتيب المشترك هي كالتالي:

بالنسبة لفترة التقرير المنتهية في ٣١ مارس ٢٠٢١ ، كانت النسبة المئوية للملكية في الشركات الزميلة والترتيب المشترك هي نفسها كما في ٣١ ديسمبر ٢٠٢٠. كما في ٣١ مارس ٢٠٢١ قام البنك بتسجيل الاستثمارات في شركات زميلة والترتيب المشترك بناءً على حسابات الإدارة.

٣١ ديسمبر ٢٠٢٠	٣١ مارس ٢٠٢٠	٣١ مارس ٢٠٢١	١٠ ارصدة من بنوك
مدققة	مراجعة	مراجعة	
١,٢٥٧,٤٧١	٣,٤٧٨,٠١٤	٣,٣٥٣,٠٢٣	أرصدة مستحقة لمصارف مركزية
٥٤٧,٠٩١	١,٣٢٣,٥٠٤	٣٠٣,٨٢٤	حسابات جارية
٩,٠٧٣,٠٣٦	٨,٢٧٥,٠٤٥	١٠,٣٢٩,٩٤٩	ودائع لدى البنوك
٩,٠١٥,٥٧٠	٩,٢١٤,٠٦٢	٩,١٨٦,٦٦٢	اتفاقيات إعادة شراء مع بنوك
١١٣,٨١٧	١٨١,٩٦٧	١٠٤,٨١٧	فوائد مستحقة
<u>٢٠,٠٠٦,٩٨٥</u>	<u>٢٢,٤٧٢,٥٩٢</u>	<u>٢٣,٢٧٨,٢٧٥</u>	المجموع

٣١ ديسمبر ٢٠٢٠	٣١ مارس ٢٠٢٠	٣١ مارس ٢٠٢١	١١- ودائع العملاء
مدققة	مراجعة	مراجعة	
٢٣,٤٩٢,١٧٤	٢٠,٢٨٩,٥٨٠	٢٥,٧٩٥,٠٢١	الودائع الجارية وتحت الطلب
٥,٧٩٢,٦٢١	٥,٠٨٤,٣٩٠	٥,٨٩٨,٠٠٩	ودائع التوفير
٤٦,٢٢٩,٩٣٧	٥١,٦٠٥,٤٠٧	٤٩,٨٧٥,٤٧٩	الودائع لأجل
٢٧٤,٨١١	٣٨٤,٦٨٧	٢٧٠,٤٤٠	فوائد مستحقة
<u>٧٥,٧٨٩,٥٤٣</u>	<u>٧٧,٣٦٤,٠٦٤</u>	<u>٨١,٨٣٨,٩٤٩</u>	المجموع



ألف ريال قطري

البنك التجاري (ش.م.ع.ق)

إيضاحات حول البيانات المالية المرحلية المختصرة الموحدة

في ٣١ مارس ٢٠٢١

٣١ ديسمبر ٢٠٢٠	٣١ مارس ٢٠٢٠	٣١ مارس ٢٠٢١	١٢- سندات الدين
مدققة	مراجعة	مراجعة	
١٠,٥٠٦,٤٧٨	٧,٠٩٤,٤٥٦	٩,٠٤٩,٣٦٨	سندات EMTN- الرئيسية الغير مضمونة
١٩٩,٩٢١	٤٠٣,٨٦٨	٢٠٨,٢٥٤	سندات رئيسية
١,٠٨٩,٨٢٢	١,٢٦٢,٠٦٧	١,٨١٠,٣٤٠	سندات ثانوية
١,٢٦٩,٥٠٦	٧٢٧,٨٢٢	١,٢٦٩,٢٧٤	اخرى
٤١,٤٠٧	٦٨,٢٢٦	٧٨,٦١٤	فوائد مستحقة
<u>١٣,١٠٧,١٣٤</u>	<u>٩,٥٥٦,٤٣٩</u>	<u>١٢,٤١٥,٨٥٠</u>	المجموع

الجدول أدناه يوضح تحليل استحقاق سندات الدين كما يلي :

٣١ ديسمبر ٢٠٢٠	٣١ مارس ٢٠٢٠	٣١ مارس ٢٠٢١	حتى ١ سنة
مدققة	مراجعة	مراجعة	من ١ الى ٣ سنوات
٥,٧١٠,٧٦٤	٢,٤٣٧,٧٥١	٤,٣٧٥,٧٤١	أكثر من ٣ سنوات
٣,٢٥٩,١٢٢	٣,٣١٠,٥٧٣	٣,٢٣٢,٥١٧	
٤,١٣٧,٢٤٨	٣,٨٠٨,١١٥	٤,٨٠٧,٥٩٢	
<u>١٣,١٠٧,١٣٤</u>	<u>٩,٥٥٦,٤٣٩</u>	<u>١٢,٤١٥,٨٥٠</u>	المجموع

٣١ ديسمبر ٢٠٢٠	٣١ مارس ٢٠٢٠	٣١ مارس ٢٠٢١	١٣- قروض أخرى
مدققة	مراجعة	مراجعة	
١,٤٢٧,٥٧٢	٥,١٥٤,٨٣٣	٦,٢٠١,٠١٥	قرض ثنائي
٥,١٧٨,١٩١	٤,٤٣٨,٠٩٥	٤,٤٥٣,٥٧٠	قرض مشترك
٧,٤٣٩,٥١٤	٢,٧٠٥,٨٦٤	٢,٨٩٩,٦٥٣	أخرى
٨٠,٣٩٩	١١٤,٦٦٨	١١٢,٢٩٠	فوائد مستحقة
<u>١٤,١٢٥,٦٧٦</u>	<u>١٢,٤١٣,٤٦٠</u>	<u>١٣,٦٦٦,٥٢٨</u>	المجموع

الجدول أدناه يوضح تحليل استحقاق القروض الاخرى كما يلي :

٣١ ديسمبر ٢٠٢٠	٣١ مارس ٢٠٢٠	٣١ مارس ٢٠٢١	حتى ١ سنة
مدققة	مراجعة	مراجعة	من ١ الى ٣ سنوات
١٠,٣٧٠,٩٩٠	٧,١٦٤,٤٧٣	١٠,١٠١,٦٦٦	أكثر من ٣ سنوات
٣,١٠٨,٩٩١	٤,٢٢٧,٦٣٣	٢,٩٣٩,٤٤٧	
٦٤٥,٦٩٥	١,٠٢١,٣٥٤	٦٢٥,٢١٥	
<u>١٤,١٢٥,٦٧٦</u>	<u>١٢,٤١٣,٤٦٠</u>	<u>١٣,٦٦٦,٥٢٨</u>	المجموع

١٤- حقوق الملكية (أ) رأس المال

٣١ ديسمبر ٢٠٢٠	٣١ مارس ٢٠٢٠	٣١ مارس ٢٠٢١	عدد الأسهم المسموح بها
مدققة	مراجعة	مراجعة	القيمة الاسمية للسهم العادي (ريال قطري)
٤,٠٤٧,٢٥٣,٧٥٠	٤,٠٤٧,٢٥٣,٧٥٠	٤,٠٤٧,٢٥٣,٧٥٠	رأس المال المصدر والمدفوع (بالألف ريال قطري)
١	١	١	
<u>٤,٠٤٧,٢٥٤</u>	<u>٤,٠٤٧,٢٥٤</u>	<u>٤,٠٤٧,٢٥٤</u>	

(ب) الأدوات المؤهلة للحصول على رأس مال إضافي

في مارس ٢٠٢١، قام البنك بجمع رأس مال تنظيمي إضافي من الفئة ١ بقيمة ٥٠٠ مليون دولار أمريكي (ما يعادل ١,٨٢ مليار ريال قطري) من خلال إصدار سندات الفئة ١ غير المضمونة الدائمة وغير التراكمية المدرجة. مدفوعات الكوبون تقديرية وغير تراكمية ويتم تسعيرها بمعدل ثابت قدره ٤,٥٪ سنويًا، وتدفع نصف سنويًا حتى تاريخ إعادة التعيين الأول وبعد ذلك يتم إعادة تعيينها كل خمس سنوات بسعر إعادة التعيين المرجعي ذي الصلة بالإضافة إلى الهامش المحول من سنوي بمعدل نصف سنوي وفقًا لظروف السوق. سيكون تاريخ إعادة الضبط الأول هو ٣ مارس ٢٠٢٦. للفترة المنتهية في ٣١ مارس ٢٠٢١، تبلغ قيمة الأدوات المؤهلة للحصول على رأس مال إضافي ٥,٨٢٠,٠٠٠ ريال قطري (٢٠٢٠: ٤,٠٠٠,٠٠٠ ريال قطري).

تم تصنيف السندات في مرتبة أدنى من الالتزامات الحالية للبنك غير المسندة بما في ذلك الديون الثانوية والمودعين الحاليين، على قدم المساواة مع جميع الالتزامات الثانوية الحالية والمستقبلية وأعلى من الأسهم العادية الصادرة عن البنك.

ليس للسندات تاريخ ثابت للاسترداد ويمكن للبنك فقط استردادها في ظروف محدودة كما هو مذكور في صحيفة الشروط، أي الاسترداد التنظيمي / الضريبي وشروط الاسترداد العامة الأخرى وفقًا لتقدير البنك فقط. قد يُطلب من البنك شطب إصدار رأس المال المقترح، في حالة بدء حدث "استيعاب الخسائر" وكان على البنك التزام غير تقديري لتسليم النقد أو الأصول المالية. تم تصنيف هذه السندات ضمن حقوق الملكية.

١٥- توزيعات أرباح

تمت الموافقة على توزيع أرباح نقدية بنسبة ١٠% عن عام ٢٠٢٠ (٢٠١٩: ٢٠٢٠) أرباح نقدية) خلال اجتماع الجمعية العمومية السنوية التي عقدت بتاريخ ١٠ مارس ٢٠٢١ (٢٠١٩: ٢٠٢٠) وتم توزيعها على المساهمين.

١٦- تكاليف الموظفين

تتضمن تكاليف الموظفين تكلفتها قدرها ٧٤,٣ مليون ريال قطري (٣١ مارس ٢٠٢٠: رصيد ٩٤,٩ مليون ريال قطري) متعلقة بحقوق الأداء كنتيجة للانخفاض في القيمة السوقية.

١٧- العائد على السهم

يتم احتساب العائد على السهم للمجموعة من خلال تقسيم الربح للفترة المنسوب الى حاملي أسهم البنك على متوسط العدد المرجح للأسهم العادية المصدرة خلال الفترة

للتلاثة أشهر المنتهية

٣١ مارس ٢٠٢٠	٣١ مارس ٢٠٢١
مراجعة	مراجعة
٤٠٢,١٣٤	٦٠٢,٧٤١
٤,٠٤٧,٢٥٤	٤,٠٤٧,٢٥٤
٠,١٠	٠,١٥

الأساسي والمخفف

الربح العائد على حاملي حقوق ملكية البنك
المتوسط المرجح لعدد الأسهم العادية القائمة بالآلاف (إيضاح ١٤)
العائد الأساسي والمخفف للسهم (ريال قطري)

١٨- المطلوبات المحتملة والالتزامات الأخرى

أ) المطلوبات المحتملة

تسهيلات إئتمانية غير مستخدمة
خطابات ضمانات
خطابات اعتماد
المجموع

٣١ ديسمبر ٢٠٢٠	٣١ مارس ٢٠٢٠	٣١ مارس ٢٠٢١
مدققة	مراجعة	مراجعة
٤,٤٦٥,١٣٤	٣,٢٧٣,٨٥٨	٢,٧٦٢,٦٠١
١٧,٧٨٨,٧٥٦	١٩,٩٤٨,٦٩٤	١٨,١٧٥,٧٣٠
٢,٢٩١,٤٨٨	١,٩٣٤,٩٤٥	٢,٢٩١,٧٦٠
٢٤,٥٤٥,٣٧٨	٢٥,١٥٧,٤٩٧	٢٣,٢٣٠,٠٩١

ب) التزامات أخرى

مشتقات الأدوات المالية
التزامات رأسمالية
المجموع

٣١ ديسمبر ٢٠٢٠	٣١ مارس ٢٠٢٠	٣١ مارس ٢٠٢١
٧٨,٠٥٠,٧٩٢	٨٠,٨٤٥,١٩٧	٧١,٢٥٥,٥١١
١٢٧,٥٤٨	٤١٨,٩٣٢	٣٤٢,٢٢٩
٧٨,١٧٨,٣٤٠	٨١,٢٦٤,١٢٩	٧١,٥٩٧,٧٤٠

١٩- النقد وما في حكمه

نقد وأرصدة لدى مصارف مركزية*
أرصدة لدى البنوك حتى ٩٠ يوم
المجموع

٣١ ديسمبر ٢٠٢٠	٣١ مارس ٢٠٢٠	٣١ مارس ٢٠٢١
مدققة	مراجعة	مراجعة
٤,٣٧٦,٦٩٦	٢,٣٩٦,٩٨٤	٨,٤٧٨,١٩٣
٦,١٤٥,٢٧٠	٦,٩٥٤,٠٦٤	٨,٥٧٨,٣٨٢
١٠,٥٢١,٩٦٦	٩,٣٥١,٠٤٨	١٧,٠٥٦,٥٧٥

* لا يشمل النقد والأرصدة لدى المصارف المركزية الاحتياطي النقدي الالزامي.

٢٠- تقييم الأدوات المالية

يحلل الجدول أدناه الأدوات المالية المقاسة بالقيمة العادلة في نهاية فترة التقرير وفقاً لمستوى تدرج القيمة العادلة الذي يصنف قياس القيمة العادلة:

القيمة الدفترية	المستوى ٣	المستوى ٢	المستوى ١	٣١ مارس ٢٠٢١ (مراجعة)
٩٣٠,١٢٩	-	٩٣٠,١٢٩	-	موجودات مشتقة
٧,٠٧٧,٧٧٩	٣٩,٨٩٧	٤,٨٦٣,٢٢٠	٢,١٧٤,٦٦٢	استثمارات مالية
٨,٠٠٧,٩٠٨	٣٩,٨٩٧	٥,٧٩٣,٣٤٩	٢,١٧٤,٦٦٢	
٥٨١,٥٢٦	-	٥٨١,٥٢٦	-	مطلوبات مشتقة
٥٨١,٥٢٦	-	٥٨١,٥٢٦	-	
القيمة الدفترية	المستوى ٣	المستوى ٢	المستوى ١	٣١ ديسمبر ٢٠٢٠ (مدققة)
١,٦٢١,٥٠١	-	١,٦٢١,٥٠١	-	موجودات مشتقة
٧,١٩٥,٥٣٨	٣٦,٣٢٠	٤,٨٧٤,٥٥٥	٢,٢٨٤,٦٦٣	استثمارات مالية
٨,٨١٧,٠٣٩	٣٦,٣٢٠	٦,٤٩٦,٠٥٦	٢,٢٨٤,٦٦٣	
١,٠٥٩,٨٢٩	-	١,٠٥٩,٨٢٩	-	مطلوبات مشتقة
١,٠٥٩,٨٢٩	-	١,٠٥٩,٨٢٩	-	

لم تكن هناك تغييرات في عملية التقييم للمجموعة وأساليب التقييم ونوع المدخلات المستخدمة في قياس القيمة العادلة خلال الفترة .



٢١- الأطراف ذات العلاقة

تتضمن معاملات المجموعة المختلفة معاملات مع الشركات التابعة، الشركات الزميلة والمشروع المشترك وأعضاء مجلس الإدارة والتنفيذية، أو الشركات التي يملكون فيها حصصاً رئيسية أو أي أطراف أخرى ذات تأثير هام في صنع القرارات المالية أو التشغيلية بالمجموعة. وقد بلغت الأرصدة خلال فترة التقرير مع هذه الأطراف كما يلي :-

٣١ ديسمبر ٢٠٢٠	٣١ مارس ٢٠٢٠	٣١ مارس ٢٠٢١	
مدققة	مراجعة	مراجعة	
			أعضاء مجلس ادارة البنك
١,٤٣٥,٨٩١	١,٢٤٠,٤١٦	١,٥٤٢,٨٩٢	- قروض وسلف وأنشطة التمويل (أ)
١,١٥٠,٩٥٢	٧٧٢,١٩٠	١,١٨٧,٤٤٤	- ودائع
٧٣,٢١٤	٧٤,٩٦٨	٧٢,١٨٧	- مطلوبات محتملة والتزامات أخرى
٥٢,٢٠٠	١١,٤٠٩	١١,٨٢٢	- فوائد ورسوم الدخل المستلمة
١٩,٩٥٩	٩,٦٨١	٢,١٣٩	- الفوائد المدفوعة لحساب ودايع أعضاء مجلس الإدارة
١٨,٥٠٠	-	-	- مكافآت وبدل حضور جلسات
			الشركات الزميلة والمشروع المشترك
١٤٥,٨١٤	٣٥٠,٠٥٥	٣٦,٧٦٥	- أرصدة من بنوك
١٥٥,٤٧٦	٣٠٩,٩٥٥	١٤٥,٦٠٠	- أرصدة لدى بنوك
٨,٢٧٤	١٠,٩٠٦	٨,١٣١	- ودائع
١,٤٧٢,٢١١	٧٤٥,٥٨٥	١٤,٣٦٢	- مطلوبات محتملة
١,٤٠٢	١,٠٤٥	٤٥	- فوائد مدفوعة للشركات الزميلة
			مكافآت الإدارة العليا
٤٧,٨٦٤	١١,٤٥٦	١٠,٥٤٧	- مكافآت ومزايا أخرى (ب)
٥,٦٣٤	٥,٦٥٦	٦,٤١١	- قروض وسلف

(أ) إن جزءاً كبيراً من الأرصدة القائمة في ٣١ مارس ٢٠٢١ لقروض وسلف وأنشطة تمويل أعضاء مجلس الإدارة أو الشركات التي يملكون فيها نفوذاً هاماً، مضمونة مقابل ضمانات ملموسة أو كفالات شخصية. ويتم الوفاء بهذه القروض والسلف بصورة مُرضية، ويجري سداد جميع الالتزامات حسب الاتفاق.

(ب) بالإضافة إلى المكافآت والمزايا الأخرى المذكورة أعلاه، تم منح موظفي البنك بما فيهم الإدارة العليا حقوق أداء. في ٣١ مارس ٢٠٢١ كانت تكلفة حقوق الأداء الخاصة بالإدارة العليا ٥٣,١ مليون ريال قطري (٣١ مارس ٢٠٢٠: ٤٣,٦ مليون ريال قطري مستحقة للبنك و٣١ ديسمبر ٢٠٢٠: ١,٦ مليون ريال قطري).