



البنك التجاري (ش.م.ع.ق)
البيانات المالية المرحلية المختصرة الموحدة
٣٠ سبتمبر ٢٠٢١

تقرير المدقق المستقل حول مراجعة البيانات المالية المرحلية المختصرة الموحدة إلى السادة أعضاء مجلس إدارة البنك التجاري ش.م.ع.ق.

المقدمة

لقد راجعنا البيانات المالية المرحلية المختصرة المرفقة للبنك التجاري ش.م.ع.ق. ("البنك") وشركاته التابعة ("المجموعة") كما في ٣٠ سبتمبر ٢٠٢١، والتي تتضمن بيان المركز المالي المرحلي الموحد كما في ٣٠ سبتمبر ٢٠٢١ والبيانات المرحلية الموحدة للدخل والدخل الشامل لفترة الثلاثة أشهر والتسعة أشهر المنتهية في ٣٠ سبتمبر ٢٠٢١ والبيان المرحلي الموحد للتغيرات في حقوق الملكية والبيان المرحلي الموحد للتدفقات النقدية لفترة تسعة أشهر المنتهية في ذلك التاريخ والإيضاحات المتممة لها. إن مجلس الإدارة مسؤول عن إعداد وعرض هذه البيانات المالية المرحلية المختصرة الموحدة وفقاً لمعيار المحاسبة الدولي للتقارير المالية رقم ٣٤ "التقارير المالية المرحلية". إن مسؤوليتنا هي إصدار نتيجة مراجعة حول هذه البيانات المالية المرحلية المختصرة الموحدة استناداً إلى أعمال المراجعة التي قمنا بها.

نطاق المراجعة

لقد تمت مراجعتنا وفقاً للمعيار الدولي لإجراءات المراجعة ٢٤١٠ "مراجعة المعلومات المالية المرحلية من قبل المدقق المستقل للمؤسسة". تتضمن مراجعة المعلومات المالية المرحلية إجراء استفسارات، مبدئياً من الأشخاص المسؤولين عن الأمور المالية والمحاسبية، وتطبيق إجراءات تحليلية وإجراءات مراجعة أخرى. إن نطاق المراجعة يقل كثيراً عن نطاق تدقيق يتم وفقاً لمعايير التدقيق الدولية، وبالتالي لا يمكننا من الحصول على التأكيد الذي يجعلنا على علم بكافة الأمور الهامة خلال أعمال التدقيق. وعليه فإننا لا نبدى رأي تدقيق.

نتيجة المراجعة

استناداً إلى مراجعتنا، لم يرد إلى علمنا ما يستدعي الاعتقاد بأن البيانات المالية المرحلية المختصرة الموحدة لم يتم إعدادها، من كافة النواحي المادية، وفقاً لمعيار المحاسبة الدولي رقم ٣٤.

عن إرنست ويونغ

أحمد سيد


سجل مراقبي الحسابات رقم ٣٢٦
الدوحة في ٢٤ أكتوبر ٢٠٢١




٢٠٢١ ديسمبر مدققة	٢٠٢٠ سبتمبر مراجعة	٢٠٢١ سبتمبر مراجعة	إيضاحات
الموجودات			
٨,٢٧٨,٥٣٧	٦,٧٣٥,١٢٥	١١,٩٤٤,٣٥٢	نقد وأرصدة لدى البنوك المركزية
١٠,٤٠١,٠١٤	٦,٩٥٠,٩٣٩	١٣,٣٦٣,٥٢٤	أرصدة لدى بنوك
٩٦,٦٩٨,٠٩٨	٩٠,٤٦٢,١١٨	١٠١,٠٩٣,١٦٦	٧ قروض وسلف للعملاء
٢٥,٧٧٨,٢١١	٢٥,٧٨٦,٧٤٣	٢٦,٦٩٣,٤٧٧	٨ استثمارات مالية
٣,١١٦,٥٥٧	٣,٣٢٦,٥٧٠	٣,٢١٩,٤٤٩	٩ استثمارات في شركات زميلة والترتيب المشترك
٣,١٥٨,٢٦٤	٢,٧٩٥,٠٥٧	٣,٠٨٤,٣٠٠	ممتلكات ومعدات
١٧٤,٨٣٠	١٦١,٢٢٠	١٣٤,١٦٦	موجودات غير ملموسة
٦,٠٠٠,٢٠٤	٦,٩٠٢,٣٧٨	٥,٧٦٦,٣٤٧	موجودات أخرى
<u>١٥٣,٦٠٥,٧١٥</u>	<u>١٤٣,١٢٠,١٥٠</u>	<u>١٦٥,٢٩٨,٤٨١</u>	إجمالي الموجودات
المطلوبات			
٢٠,٠٠٦,٩٨٥	١٥,٠١٨,٠٤٤	١٩,٢١٠,٠٢٠	١٠ أرصدة من بنوك
٧٥,٧٨٩,٥٤٣	٧٣,١٢٥,٢٥١	٨٠,٦٨٤,١١٤	١١ ودائع عملاء
١٣,١٠٧,١٣٤	١١,٩٨٦,٩٤٩	١٤,٥٥٣,١٧٤	١٢ سندات دين
١٤,١٢٥,٦٧٦	١٤,٤٧٥,٩٨٣	١٥,٨٩٨,٥٥٦	١٣ قروض أخرى
٨,٤٠٥,٨٩٦	٦,٧٢٢,٦٢٥	١٠,٠٤٧,٧٤١	مطلوبات أخرى
<u>١٣١,٤٣٥,٢٣٤</u>	<u>١٢١,٣٢٨,٨٥٢</u>	<u>١٤٠,٣٩٣,٦٠٥</u>	إجمالي المطلوبات
حقوق الملكية			
٤,٠٤٧,٢٥٤	٤,٠٤٧,٢٥٤	٤,٠٤٧,٢٥٤	١٤ رأس المال
٩,٨٧١,٩٧٢	٩,٨٧٠,٦٢٣	٩,٨٧٤,٦١٠	احتياطي قانوني
٢٦,٥٠٠	٢٦,٥٠٠	٢٦,٥٠٠	احتياطي عام
٢,٠٣٧,٢٣٦	١,٤٢١,٢٣٦	٢,١٢٤,٧٣٦	احتياطي مخاطر
١,٠٠٠,٣٠١	٥٩٢,١٤١	٤٥٨,٠٨١	احتياطي القيمة العادلة
(٢,٢٣٥,١٠٧)	(٢,٣١٥,٥٨٦)	(٢,٤٥٦,٨١٠)	احتياطي تحويل عملات أجنبية
٥٥٧,٢٧٣	٢١٧,٦٠٩	٦٥١,٢١٠	احتياطيات أخرى
١,٢٨٧,٥٦٩	١,٢٨٨,٣١٩	١,٢٨٧,٥٦٩	احتياطي إعادة التقييم
١,٥٧٧,٤٧٤	٢,٦٤٣,١٩٣	٣,٠٧١,٧١٧	أرباح مدورة
<u>١٨,١٧٠,٤٧٢</u>	<u>١٧,٧٩١,٢٨٩</u>	<u>١٩,٠٨٤,٨٦٧</u>	إجمالي حقوق الملكية العائدة الى حاملي حقوق ملكية البنك
٩	٩	٩	المساهمات غير المسيطرة
٤,٠٠٠,٠٠٠	٤,٠٠٠,٠٠٠	٥,٨٢٠,٠٠٠	١٤ الأدوات المؤهلة لرأس مال اضافي
<u>٢٢,١٧٠,٤٨١</u>	<u>٢١,٧٩١,٢٩٨</u>	<u>٢٤,٩٠٤,٨٧٦</u>	إجمالي حقوق الملكية
<u>١٥٣,٦٠٥,٧١٥</u>	<u>١٤٣,١٢٠,١٥٠</u>	<u>١٦٥,٢٩٨,٤٨١</u>	إجمالي المطلوبات وحقوق الملكية

تم اعتماد هذه البيانات المالية المرحلية المختصرة الموحدة من جانب مجلس الإدارة بتاريخ ٢٤ أكتوبر ٢٠٢١ ووقعها بالنيابة عن المجلس كل من:


السيد / جوزيف ابراهيم
الرئيس التنفيذي للمجموعة


السيد / حسين إبراهيم القرادان
نائب رئيس مجلس الإدارة


الشيخ / عبد الله بن علي بن جبر آل ثاني
رئيس مجلس الإدارة

ERNST & YOUNG
Doha - Qatar

24 OCT 2021

Stamped for Identification
Purposes Only

تشكل الإيضاحات المرفقة من ١ إلى ٢١ جزءاً لا يتجزأ من هذه البيانات المالية المرحلية المختصرة الموحدة.



ألف ريال قطري


البنك التجاري (ش.م.ع.ق)

بيان الدخل المحلي الموحد

لثلاثة أشهر والتسعة أشهر المنتهية في ٣٠ سبتمبر ٢٠٢١

للتسعة أشهر المنتهية		لثلاثة أشهر المنتهية		إيضاحات
٣٠ سبتمبر ٢٠٢٠	٣٠ سبتمبر ٢٠٢١	٣٠ سبتمبر ٢٠٢٠	٣٠ سبتمبر ٢٠٢١	
مراجعة	مراجعة	مراجعة	مراجعة	
٤,٣١٢,٠٦٩	٤,٥٠٥,٣٨٩	١,٣٠٨,٢٦٠	١,٥٤٢,٧٣٨	إيرادات الفوائد
(١,٩٨٨,٤٣٤)	(١,٧٧٥,١٧٧)	(٥٥٥,٤١٠)	(٥٩٢,٤٩٠)	مصروفات الفوائد
<u>٢,٣٢٣,٦٣٥</u>	<u>٢,٧٣٠,٢١٢</u>	<u>٧٥٢,٨٥٠</u>	<u>٩٥١,٢٤٨</u>	صافي إيرادات الفوائد
٧٥٣,٢٤٤	٩٨٦,٥٤٤	٢٦٩,٧٩١	٢٩١,٤١٦	إيرادات رسوم وعمولات
(٢٠٨,٨٠٧)	(٢٨٥,٢٥٢)	(٦٧,٦٥٣)	(١٠١,٩٢٥)	مصروفات رسوم وعمولات
<u>٥٤٤,٤٣٧</u>	<u>٧٠١,٢٩٢</u>	<u>٢٠٢,١٣٨</u>	<u>١٨٩,٤٩١</u>	صافي إيرادات رسوم وعمولات
٢٣٣,٣٨١	١٧٢,٦٣٥	٩٩,٨٩٧	١٠٥,٩٧٠	صافي أرباح صرف عملات أجنبية
(٦٠,٦٣٤)	٣٦,٨٦٥	٢,٤٢٤	(٢,٣٧٧)	صافي الدخل / (خسائر) من استثمارات مالية
٣٣,٧٨٩	٩٨,٦٤٨	٢٠,١٦٣	٤٩,٦٩٩	إيرادات تشغيلية أخرى
<u>٣,٠٧٤,٦٠٨</u>	<u>٣,٧٣٩,٦٥٢</u>	<u>١,٠٧٧,٤٧٢</u>	<u>١,٢٩٤,٠٣١</u>	صافي الإيرادات التشغيلية
(٤٢٥,٩٤٢)	(٧١٨,٠٥٢)	(١٧٨,٦٧٤)	(٢٤٢,٣١٧)	١٦ تكاليف الموظفين
(١٠٤,٢٦٦)	(١٦١,٥١٦)	(٣٤,٩١٧)	(٥٣,٥٣٥)	استهلاكات
(٤٤,٠٧٥)	(٤٤,٢٥٧)	(١٦,٠٠٠)	(١٤,٨٤٨)	اطفاء موجودات غير ملموسة
(٢٥,٨١٦)	(١,٩٠٣)	(٨,١٠٥)	(٥٤٧)	صافي خسائر انخفاض في قيمة استثمارات مالية
(٤٨٧,١٢٩)	(٥٥٦,٠٢٩)	(٢٦١,٨٨٧)	(١٤٠,٧٨٢)	٥ صافي خسائر انخفاض في قيمة القروض والسلف للعملاء
(٧٦,٧٠٠)	(٩,٠٨٨)	(٢٣,٦١٤)	(٢,٣٥٥)	صافي خسائر انخفاض في قيمة الموجودات المالية الأخرى
-	(٢٠,٦٣٩)	-	٦١٥	مخصص آخر
(١٩٣,٧١٩)	(١٩٢,٠١٦)	(٦٨,٤٧٠)	(٦٤,٤٨٤)	مصروفات أخرى
١,٧١٦,٩٦١	٢,٠٣٦,١٥٢	٤٨٥,٨٠٥	٧٧٥,٧٧٨	الربح قبل حصة نتائج الشركات الزميلة و الترتيب المشترك
(٥٤٩,٦٧١)	٩٦,٤٢٧	(٢٢٨,٩٨٩)	٣٣,٢١٢	حصة في نتائج الشركات الزميلة والترتيب المشترك
١,١٦٧,٢٩٠	٢,١٣٢,٥٨٩	٢٥٦,٨١٦	٨٠٨,٩٩٠	الربح قبل الضريبة
(١٢,٩٠٠)	(٦٩٦)	(٣,٦٠٤)	(٤,٣٥٢)	مصروف ضريبة الدخل
<u>١,١٥٤,٣٩٠</u>	<u>٢,١٣١,٨٩٣</u>	<u>٢٥٣,٢١٢</u>	<u>٨٠٤,٦٣٨</u>	ربح الفترة
١,١٥٤,٣٨٩	٢,١٣١,٨٩٢	٢٥٣,٢١٢	٨٠٤,٦٣٨	ويعود إلى:
١	١	-	-	حاملي حقوق ملكية البنك
١,١٥٤,٣٩٠	٢,١٣١,٨٩٣	٢٥٣,٢١٢	٨٠٤,٦٣٨	المساهمات غير المسيطرة
				ربح الفترة
٠,٢٩	٠,٥٣	٠,٠٦	٠,٢٠	١٧ العائد على السهم
				عائد السهم الأساسي / المخفف من الربح (ريال قطري)

تشكل الإيضاحات المرفقة من ١ إلى ٢١ جزءاً لا يتجزأ من هذه البيانات المالية المرحلية المختصرة الموحدة.



للتسعة أشهر المنتهية		للثلاثة أشهر المنتهية		
٣٠ سبتمبر ٢٠٢٠	٣٠ سبتمبر ٢٠٢١	٣٠ سبتمبر ٢٠٢٠	٣٠ سبتمبر ٢٠٢١	
مراجعة	مراجعة	مراجعة	مراجعة	
١,١٥٤,٣٩٠	٢,١٣١,٨٩٣	٢٥٣,٢١٢	٨٠٤,٦٣٨	ربح الفترة
				خسارة شاملة أخرى للفترة:
(٣٦٨,٩٠٩)	(٢٢١,٧٠٣)	(١٧١,١٤٣)	(١٢,١٣٨)	بنود تم تصنيفها أو قد يتم إعادة تصنيفها لاحقاً إلى الأرباح أو الخسائر:
(٣٥٠,١٦)	(١,٦٣٨)	١٩,٧٩٣	(٦,٥١١)	فروق تحويل عملات أجنبية من عمليات تشغيل أجنبية
(٧,٨٢٥)	٧٦١	٧٢,٩١٧	(٣,٧٤٢)	حصة الخسائر الشاملة الأخرى من الاستثمار في شركات زميلة والترتيب المشترك
٣٧٧,٢٠٨	(٣٢٣,٣٧٤)	١٥٠,٧٧٦	(٢٣,٢١٢)	صافي حركة الجزء الفعال من صافي التغيرات في القيمة العادلة لتحوطات التدفق النقدي
(٣,٤٩١)	(٢٧٤)	(٨)	(٢٢٨)	صافي تغير القيمة العادلة للاستثمارات في أدوات الدين المصنفة بالقيمة العادلة من خلال الدخل الشامل:
				صافي التغير في القيمة العادلة
				صافي المبلغ المحول لبيان الدخل المرحلي الموحد
(٣٢١,٤٥٩)	(٢٢٧,٩٩١)	(٢٢٤,٥٦٧)	٢٧,٣٥٤	بنود قد لا يتم إعادة تصنيفها لاحقاً إلى الأرباح أو الخسائر:
(١٧,٢٧٠)	١٠,٢٩٦	٩٩٨	(٢,٥١٦)	صافي تغير القيمة العادلة للاستثمارات المالية المصنفة بالقيمة العادلة من خلال الدخل الشامل الأخر
(٣٧٦,٨٦٢)	(٧٦٣,٩٢٣)	(١٥٠,٢٣٤)	(٢٠,٩٩٣)	حصة الدخل الشامل الأخرى / (الخسارة) من الاستثمار في شركات زميلة والترتيب المشترك
٧٧٧,٥٢٨	١,٣٦٧,٩٧٠	١٠٢,٩٧٨	٧٨٣,٦٤٥	خسارة شاملة أخرى للفترة:
				إجمالي الدخل الشامل الآخر للفترة
٧٧٧,٥٢٧	١,٣٦٧,٩٦٩	١٠٢,٩٧٨	٧٨٣,٦٤٥	ويعود إلى:
١	١	-	-	حامل حقوق ملكية البنك
٧٧٧,٥٢٨	١,٣٦٧,٩٧٠	١٠٢,٩٧٨	٧٨٣,٦٤٥	المساهمات غير المسيطرة
				إجمالي خسائر الدخل الشامل الآخر للفترة

ERNST & YOUNG
Doha - Qatar
24 OCT 2021
Stamped for Identification
Purposes Only

تشكل الإيضاحات المرفقة من ١ إلى ٢١ جزءاً لا يتجزأ من هذه البيانات المالية المرحلية المختصرة الموحدة.



الف ريال قطري

البيان التجاري (ش.م.ع.ق)
بيان الميزان في حقوق الملكية المرحلي الموحده
لتاسعة شهر اكتوبر في 2021

إجمالي حقوق الملكية	إجمالي حقوق المودة رأس مال إضافي	إجمالي حقوق الملكية المساهمات الغير مسيطرة	إجمالي حقوق الملكية المتعلق بالأسهم التي اكتسبها	أرباح موزعة	احتياطي إعادة التقييم	احتياطيات اخرى	احتياطي تحويل عملاء	احتياطي القيمة العادلة	احتياطي القيمة العادلة	احتياطي المخاطر	احتياطي عام	احتياطي قانوني	رأس المال	إنتاج
22,170,481	4,000,000	9	18,170,481	1,057,474	1,288,079	557,773	(2,230,107)	-	1,000,000	2,328,226	73,000	9,881,692	4,047,204	
2,131,883	-	1	2,131,883	2,131,883	-	-	-	-	-	-	-	-	-	
(732,933)	-	-	(732,933)	-	-	-	(331,707)	-	(242,210)	-	-	-	-	
1,377,980	-	1	1,377,979	2,131,883	-	-	(221,707)	-	(242,210)	-	-	-	-	
-	-	-	-	(3,138)	-	-	-	-	-	-	-	-	3,138	
-	-	-	-	(7,500)	-	-	-	-	-	-	8,500	-	-	
(7,889)	-	-	(7,889)	(7,889)	-	-	-	-	-	-	-	-	-	
1,882,000	1,882,000	-	-	-	-	-	-	-	-	-	-	-	-	
(4,980)	-	-	(4,980)	(4,980)	-	-	-	-	-	-	-	-	-	
-	-	-	-	(93,937)	-	93,937	-	-	-	-	-	-	-	
-	-	-	-	-	-	-	-	-	-	-	-	-	-	
-	-	-	-	-	-	-	-	-	-	-	-	-	-	
-	-	-	-	-	-	-	-	-	-	-	-	-	-	
(4,4730)	-	-	(4,4730)	(4,4730)	-	-	-	-	-	-	-	-	-	
(4,4730)	-	-	(4,4730)	(4,4730)	-	-	-	-	-	-	-	-	-	
(1)	(1)	-	-	-	-	-	-	-	-	-	-	-	-	
22,914,883	5,820,000	9	19,094,883	3,191,357	1,288,079	701,210	(2,451,810)	-	1,000,000	2,124,736	73,000	9,881,692	4,047,204	

ERNST & YOUNG

Doha - Qatar

24 OCT 2021

Stamped for Identification
Purposes Only

يمكن الرجوع الى الميزان التجاري المرحلي الموحده

إجمالي حقوق الملكية المتعلق بالأسهم التي اكتسبها

احتياطي تحويل عملاء

احتياطي القيمة العادلة

احتياطي المخاطر

احتياطي عام

احتياطي قانوني

رأس المال

إنتاج

إجمالي حقوق المودة رأس مال إضافي

إجمالي حقوق الملكية المساهمات الغير مسيطرة

أرباح موزعة

احتياطي إعادة التقييم

احتياطيات اخرى

احتياطي القيمة العادلة

احتياطي القيمة العادلة

احتياطي المخاطر

احتياطي عام

احتياطي قانوني

رأس المال

إنتاج

إجمالي حقوق الملكية

إجمالي حقوق الملكية المتعلق بالأسهم التي اكتسبها

احتياطي تحويل عملاء

احتياطي القيمة العادلة

احتياطي المخاطر

احتياطي عام

احتياطي قانوني

رأس المال

إنتاج

إجمالي حقوق المودة رأس مال إضافي

إجمالي حقوق الملكية المساهمات الغير مسيطرة

أرباح موزعة

احتياطي إعادة التقييم

احتياطيات اخرى

احتياطي القيمة العادلة

احتياطي القيمة العادلة

احتياطي المخاطر

احتياطي عام

احتياطي قانوني

رأس المال

إنتاج

إجمالي حقوق الملكية

إجمالي حقوق الملكية المتعلق بالأسهم التي اكتسبها

احتياطي تحويل عملاء

احتياطي القيمة العادلة

احتياطي المخاطر

احتياطي عام

احتياطي قانوني

رأس المال

إنتاج

إجمالي حقوق المودة رأس مال إضافي

إجمالي حقوق الملكية المساهمات الغير مسيطرة

أرباح موزعة

احتياطي إعادة التقييم

احتياطيات اخرى

احتياطي القيمة العادلة

احتياطي القيمة العادلة

احتياطي المخاطر

احتياطي عام

احتياطي قانوني

رأس المال

إنتاج

إجمالي حقوق الملكية

إجمالي حقوق الملكية المتعلق بالأسهم التي اكتسبها

احتياطي تحويل عملاء

احتياطي القيمة العادلة

احتياطي المخاطر

احتياطي عام

احتياطي قانوني

رأس المال

إنتاج

إجمالي حقوق المودة رأس مال إضافي

إجمالي حقوق الملكية المساهمات الغير مسيطرة

أرباح موزعة

احتياطي إعادة التقييم

احتياطيات اخرى

احتياطي القيمة العادلة

احتياطي القيمة العادلة

احتياطي المخاطر

احتياطي عام

احتياطي قانوني

رأس المال

إنتاج

إجمالي حقوق الملكية

إجمالي حقوق الملكية المتعلق بالأسهم التي اكتسبها

احتياطي تحويل عملاء

احتياطي القيمة العادلة

احتياطي المخاطر

احتياطي عام

احتياطي قانوني

رأس المال

إنتاج

إجمالي حقوق المودة رأس مال إضافي

إجمالي حقوق الملكية المساهمات الغير مسيطرة

أرباح موزعة

احتياطي إعادة التقييم

احتياطيات اخرى

احتياطي القيمة العادلة

احتياطي القيمة العادلة

احتياطي المخاطر

احتياطي عام

احتياطي قانوني

رأس المال

إنتاج

إجمالي حقوق الملكية

إجمالي حقوق الملكية المتعلق بالأسهم التي اكتسبها

احتياطي تحويل عملاء

احتياطي القيمة العادلة

احتياطي المخاطر

احتياطي عام

احتياطي قانوني

رأس المال

إنتاج

إجمالي حقوق المودة رأس مال إضافي

إجمالي حقوق الملكية المساهمات الغير مسيطرة

أرباح موزعة

احتياطي إعادة التقييم

احتياطيات اخرى

احتياطي القيمة العادلة

احتياطي القيمة العادلة

احتياطي المخاطر

احتياطي عام

احتياطي قانوني

رأس المال

إنتاج

إجمالي حقوق الملكية

إجمالي حقوق الملكية المتعلق بالأسهم التي اكتسبها

احتياطي تحويل عملاء

احتياطي القيمة العادلة

احتياطي المخاطر

احتياطي عام

احتياطي قانوني

رأس المال

إنتاج

إجمالي حقوق المودة رأس مال إضافي

إجمالي حقوق الملكية المساهمات الغير مسيطرة

أرباح موزعة

احتياطي إعادة التقييم

احتياطيات اخرى

احتياطي القيمة العادلة

احتياطي القيمة العادلة

احتياطي المخاطر

احتياطي عام

احتياطي قانوني

رأس المال

إنتاج

إجمالي حقوق الملكية



الف ريال قطري

إجمالي حقوق الملكية	الأدوات الموجهة لرأس مال إطبق	المساهمات الغير مسيطرة	إجمالي حقوق الملكية المتأثرة الى مساهمي البنك	أرباح موزعة	احتياطي إعادة التقييم	احتياطات أخرى	احتياطي تحويل عملات أجنبية	اسهم الخزينة	احتياطي القيمة العادلة	احتياطي المخاطر	احتياطي عام	احتياطي قانوني	رأس المال	إيضاح
٢١,٧٥١,٢٢٧	٤,٠٠٠,٠٠٠	١٠	١٧,٧٥١,٢١٧	١,١١١,٥٢٤	١,٢٨٢,٩٢٠	٨٥٩,٨٩٣	(١,٩٤٦,٦٧٧)	(٣٨,٨٦٠)	٦,٠٠٠,٩٤	١,٤٢٦,٢٣٦	٢٦,٥٠٠	٩,٨٨١,٣٣٣	٤٠,٤٧,٢٥٤	
١,١٥٤,٢٣٠	-	١	١,١٥٤,٢٣٩	١,١٥٤,٢٣٩	-	-	-	-	(٧,٩٥٦)	-	-	-	-	
(٣٧٦,٨٦٦)	-	-	(٣٧٦,٨٦٦)	-	-	-	(٣٦٨,٩٠٩)	-	(٧,٩٥٦)	-	-	-	-	
٧٧٧,٥٦٨	-	١	٧٧٧,٥٦٧	١,١٥٤,٢٣٩	-	-	(٣٦٨,٩٠٩)	-	(٧,٩٥٦)	-	-	-	-	
٤,٣٩٩	-	-	٤,٣٩٩	(٥,٣٦٨)	-	-	-	-	-	-	-	-	٥,٣٦٨	
٦٢,٧٨٢	-	-	٦٢,٧٨٢	٦٤٢,٢٨٤	٤,٣٩٩	(٦٤٢,٢٨٤)	-	-	-	-	-	-	-	
(١٨٥)	-	-	(١٨٥)	(١٨٥)	-	-	-	٣٨,٨٦٠	-	-	-	-	٢٢,٩٦٣	
(٨٠,٩٤٥)	-	-	(٨٠,٩٤٥)	(٨٠,٩٤٥)	-	-	-	-	-	-	-	-	-	
(٨٠,٩٤٥)	-	-	(٨٠,٩٤٥)	(٨٠,٩٤٥)	-	-	-	-	-	-	-	-	-	
(٢)	-	(٢)	-	-	-	-	-	-	-	-	-	-	-	
٢١,٧٩١,٢٩٨	٤,٠٠٠,٠٠٠	٩	١٧,٧٩١,٢٨٩	٣,٦٤٣,١٩٣	١,٢٨٨,٣٦٩	٢١٧,٦٠٩	(٢,٦٣٥,٥٨٦)	-	٥٩٦,١٤١	١,٤٢٦,٢٣٦	٢٦,٥٠٠	٩,٨٨٠,٦٣٣	٤٠,٤٧,٢٥٤	

الرصيد في ١ يناير ٢٠٢٠

ربح الفترة

خسارة شاملة أخرى

إجمالي الخسارة الشاملة للفترة

محول إلى الاحتياطي القانوني

صافي الحركة في الاحتياطات الأخرى

الحركة في اسهم الخزينة

تبدل الربوية

المساهمات من والمدفوعات لمالكي حقوق الملكية للبنك:

أرباح موزعة عن عام ٢٠١٩

إجمالي المساهمات من والمدفوعات لمالكي حقوق الملكية للبنك

صافي الحركة في المساهمات غير المسيطرة

الرصيد في ٣٠ سبتمبر ٢٠٢٠

تمتلك الإيضاحات المرفقة من ١ الى ٢١ جزءا لا يتجزأ من البيانات المالية المرحلية المختصرة الموحدة.

ERNST & YOUNG

Doha - Qatar

24 OCT 2021

Stamped for Identification

Purposes Only

البنك التجاري (ذ.م.ع.ق)

بيان التغيرات في حقوق الملكية المرحلي الموحد

التسعة أشهر المنتهية في ٣٠ سبتمبر ٢٠٢١



السنة المنتهية ٣١ ديسمبر ٢٠٢٠ مدققة	التسعة أشهر المنتهية		
	٣٠ سبتمبر ٢٠٢٠ مراجعة	٣٠ سبتمبر ٢٠٢١ مراجعة	
١,٣١٥,٧٨٠	١,١٦٧,٢٩٠	٢,١٣٢,٥٨٩	التدفقات النقدية من الأنشطة التشغيلية
			الربح قبل الضريبة
			تعديلات:
٨٣٦,٣٨٦	٤٨٧,١٢٩	٥٥٦,٠٢٩	صافي خسائر انخفاض في قيمة قروض وسلف للعملاء
٣٢,٠٤١	٢٥,٨١٦	١,٩٠٣	صافي خسائر انخفاض في قيمة استثمارات مالية
١١٥,١٢٤	٧٦,٧٠٠	٩٠,٨٨	صافي خسائر انخفاض قيمة الموجودات المالية الأخرى
١٤٠,٣٤٥	١٠٤,٢٦٦	١٦١,٥١٦	استهلاكات
٨٧,٩٠٤	٦٥,١٧٤	٧٢,١٢٦	إطفاء موجودات غير ملموسة وتكاليف المعاملات
(٢٣,٩٢٢)	(٢٣,٩٢٢)	-	أرباح بيع اسهم خزينة
٢٧,١١١	٦٣,٥٢٨	(٢٧,١٥١)	صافي (الربح) / الخسارة من الاستثمارات المالية
٤٠,١٧٧	-	٢٠,٦٣٩	مخصص آخر
-	-	٩,٨٦١	خسارة من استبعاد ممتلكات ومعدات وموجودات أخرى
٥٩١,٢٤٢	-	-	انخفاض قيمة الاستثمار في شركة زميلة
٢١٠,٠٠٦	٥٤٩,٦٧١	(٩٦,٤٣٧)	الحصة من نتائج الشركات الزميلة والترتيب المشترك
٣,٢٧٢,١٩٤	٢,٥١٥,٦٦٢	٢,٨٤٠,١٦٣	الربح التشغيلي قبل التغيرات في رأس المال العامل
			التغيرات في رأس المال العامل
٢١٣,٤٦٢	(١٢٢,٥٠١)	(٦٩٩,٣٣٦)	التغير في أرصدة لدى بنوك
(١١,٧١٠,١٨٤)	(٥,٨٣٢,٥٥٧)	(٧,٥٩٨,٧٢٨)	التغير في القروض والسلف للعملاء
١,٠١٦,٠٨٩	(٢١,٣٢٠)	(١٤٥,٣٧٤)	التغير في الموجودات الأخرى
(٢,٦٣٥,٣٣٤)	(٧,٥٩٣,٩٩٠)	(١,٢٣٠,٦١٤)	التغير في أرصدة من بنوك
١,٤٣٠,٤٩٧	(٦٤٠,٧٥٨)	٧,١٢١,٠٣٤	التغير في ودائع العملاء
٢,٧٤٥,٠٢٢	١,٧٠٨,٠٢٠	٢,١٢٦,٧٨٤	التغير في المطلوبات الأخرى
(٥٠,٥٢٦)	-	(٣٢,٥٣٠)	المساهمة في صندوق دعم الأنشطة الاجتماعية والرياضية
(٥,٦١٨,٧٨٠)	(٩,٩٨٧,٤٤٤)	٢,٣٨١,٣٩٩	صافي التدفقات النقدية من (المستخدمة في) الأنشطة التشغيلية
			التدفقات النقدية من الأنشطة الاستثمارية
(٤,٧٢٥,٨٦٦)	(٣,٧٢٧,٤٤٨)	(٧,٠٣٨,٨٥٧)	مشتريات استثمارات مالية
٦٢,٧٨٢	٦٢,٧٨٢	-	متحصلات من بيع اسهم الخزينة
٩٢,٦١٤	٩٢,٦١٣	٢,٥٠٠	متحصلات من توزيعات أرباح شركات زميلة والترتيب المشترك
٥,٥٦٧,٤٩٩	٤,١٢٧,٧٤٢	٤,٦٠٧,٤٧٨	متحصلات من بيع / استحقالق الاستثمارات المالية
(١٢٥,٣١١)	(٧٦,٥١٨)	(١٤٣,٧٦٠)	شراء عقارات ومعدات وموجودات غير ملموسة
١٥٠	-	٥,٤٠٩	متحصلات من بيع عقارات ومعدات وموجودات أخرى
٨٧١,٨٦٨	٤٧٩,١٧١	(٢,٥٦٧,٢٣٠)	صافي التدفقات النقدية (المستخدمة في) من الأنشطة الاستثمارية
			التدفقات النقدية من الأنشطة التمويلية
٥,٤٥٢,٦٤٠	٣,٧٠٣,٧٦١	٨,٣٢٨,٣٧٤	متحصلات من إصدار سندات دين
(٢,١٥٧,٩٨٢)	(١,٣٩٧,٧٠٧)	(٦,٦٣٤,٢٦٢)	سداد سندات دين
(٦,٠٧٣,٥٣٢)	(٤,٢٦١,٧٢٩)	(٨,٩٣٤,٨٨٥)	سداد قروض أخرى
٨,٩٢٢,٢٣٣	٧,٥٩٢,٦٢٦	١١,٤٢٥,٤٦٠	متحصلات من قروض أخرى
(٣٤,٠٧٤)	(٢٣,٥٤٣)	(٨١,٧٩٣)	مدفوعات من التزام الأيجار
-	-	١,٨٢٠,٠٠٠	سداد كوبون اداة مالية مؤهلة لرأس المال الفئة ١
(٢٢٣,٠٠٠)	(٢٤٠,٠٠٠)	(٤٠,٩٥٠)	إصدار أدوات مؤهلة لرأس مال إضافي الفئة ١
(٨٠٩,٤٥١)	(٨٠٩,٤٥١)	(٤٠٤,٧٢٥)	الأرباح الموزعة (إيضاح ١٥)
٥,٠٧٦,٨٣٤	٤,٥٦٣,٩٥٧	٥,٤٧٧,٢١٩	صافي التدفقات النقدية من الأنشطة التمويلية
٣٢٩,٩٢٢	(٤,٩٤٤,٣١٦)	٥,٢٩١,٣٨٨	صافي الزيادة (النقص) في النقد وما في حكمها
١٣٦,٠٧٣	١٢٥,٢٠١	٢٤٩,٦٧٦	أثر تقلبات سعر الصرف
١٠,٠٥٥,٩٧١	١٠,٠٥٥,٩٧٢	١٠,٥٢١,٩٦٥	النقد وما في حكمها كما في ١ يناير
١٠,٥٢١,٩٦٦	٥,٢٣٦,٨٥٧	١٦,٠٦٣,٠٢٩	النقد وما في حكمها كما في نهاية الفترة / السنة (ملاحظة ١٩)
			صافي التدفقات النقدية من الفوائد وتوزيعات أرباح:
٢,٨٠٨,٩٦٦	٢,١٣٩,١١٨	١,٨٥٩,٦٢١	فوائد مدفوعة
٥,٣٥٥,٣٥١	٣,٩٨٩,٨٣٢	٤,٢٧٢,٧٤٦	فوائد مستلمة
٣,٦٦٤	٢,٩٠٤	٩,٧١٤	توزيعات أرباح مستلمة

ERNST & YOUNG
Doha - Qatar

24 OCT 2021

Stamped for Identification
Purposes Only

تشكل الإيضاحات المرفقة من ١ إلى ٢١ جزءاً لا يتجزأ من هذه البيانات المالية المرحلية المختصرة الموحدة.



١- المنشأة الصادر عنها التقرير

تأسس البنك التجاري (ش.م.ع.ق) ("البنك") بدولة قطر في ١٩٧٤ كشركة مساهمة عامة بموجب المرسوم الأميري رقم ٧٣ لسنة ١٩٧٤. رقم السجل التجاري للبنك هو ١٥٠. عنوان البنك المسجل هو صندوق بريد ٣٢٣٢ بمدينة الدوحة، دولة قطر. تشمل البيانات المالية المرحلية المختصرة الموحدة للبنك على البنك وشركائه التابعة (ويشار إليها مجتمعة بـ "المجموعة"). تعمل المجموعة بصفة أساسية في الأعمال المصرفية وأعمال السمسرة وأعمال البطاقات الائتمانية وتعمل من خلال مقرها الرئيسي وفروعها وشركائها التابعة.

الشركات التابعة الأساسية للمجموعة هي كما يلي:

اسم الفرع	بلد التأسيس	رأس مال الشركة	أنشطة الشركة	النسبة المئوية للملكية	
				٣٠ سبتمبر ٢٠٢١	٣٠ سبتمبر ٢٠٢٠
الترناتيف بنك ("ايه بنك")	تركيا	ليرة تركية ٢,٢١٣,٧٤٠,٠٠٠	خدمات مصرفية	١٠٠%	١٠٠%
البنك التجاري للخدمات المالية (م.م.ذ)	قطر	ريال قطري ٧٠٠,٠٠٠,٠٠٠	خدمات السمسرة	١٠٠%	١٠٠%
سي بي كيو فاينانس ليميتد	برمودا	دولار امريكي ١,٠٠٠	إصدار سندات دين للبنك	١٠٠%	١٠٠%

٢- أساس الإعداد

فقرة الالتزام

أعدت المعلومات المالية المرحلية المختصرة الموحدة وفقاً للمعيار المحاسبي الدولي رقم ٣٤ - "التقارير المالية المرحلية". يجب قراءة هذه البيانات المالية المرحلية المختصرة الموحدة بالتزامن مع البيانات المالية السنوية الموحدة للمجموعة لعام ٢٠٢٠.

لا تحتوي هذه المعلومات المالية المرحلية الموحدة المختصرة على جميع المعلومات والإفصاحات اللازمة للبيانات المالية الموحدة الكاملة التي يتم إعدادها وفقاً للمعايير الدولية للتقارير المالية. إن نتائج فترة التسعة أشهر المنتهية في ٣٠ سبتمبر ٢٠٢١ لا تعبر بالضرورة عن النتائج التي يمكن توقعها للسنة المالية المنتهية في ٣١ ديسمبر ٢٠٢١.

يتطلب إعداد البيانات المالية المرحلية المختصرة الموحدة من الإدارة إصدار أحكام وتقديرات وافتراضات تؤثر على تطبيق السياسات المحاسبية ومبالغ الأصول والالتزامات والإيرادات والمصروفات المبلغ عنها. قد تختلف النتائج الفعلية عن هذه التقديرات.

٣- السياسات المحاسبية الهامة

باستثناء المذكور أعلاه، فإن السياسات المحاسبية المطبقة في هذه البيانات المالية المرحلية المختصرة الموحدة هي ذاتها التي تم تطبيقها على البيانات المالية الموحدة للسنة المنتهية في ٣١ ديسمبر ٢٠٢٠.

(أ) المعايير الجديدة والتعديلات والتفسيرات:

قامت المجموعة بتطبيق معايير المحاسبة الدولية / المعايير الدولية للتقارير المالية الجديدة والمعدلة التالية ابتداءً من ١ يناير ٢٠٢١: إن تطبيق ما يلي لم ينتج عنه تغيرات في صافي الربح أو حقوق الملكية المعلنة سابقاً للمجموعة.

المعيار

إصلاح معيار سعر الفائدة - المرحلة الثانية (تعديلات على المعايير الدولية لإعداد التقارير المالية ٩ ومعيار المحاسبة الدولي ٣٩ والمعيار الدولي لإعداد التقارير المالية ٧ والمعيار الدولي للتقارير المالية ٤ والمعايير الدولية لإعداد التقارير المالية ١٦) امتيازات إيجار متعلقة بجائحة (كوفيد-١٩) - (تعديلات على المعيار الدولي للتقارير المالية رقم ١٦)

المعايير المصدرة ولم تصبح سارية المفعول

تاريخ التطبيق

١ يناير ٢٠٢٢	العقود المحملة بالأعباء - تكاليف إتمام العقد (تعديلات معيار المحاسبة الدولي رقم ٣٧)
١ يناير ٢٠٢٢	التحسينات السنوية على المعايير الدولية للتقارير المالية ٢٠١٨ - ٢٠٢٠
١ يناير ٢٠٢٢	العقارات والآلات والمعدات: المتحصلات قبل الاستخدام المقصود (تعديلات على معيار المحاسبة الدولي رقم ١٦)
١ يناير ٢٠٢٢	الرجوع إلى الإطار المفاهيمي (تعديلات المعيار الدولي للتقارير المالية ٣)
١ يناير ٢٠٢٣	تصنيف المطالبات على أنها متداولة أو غير متداولة (تعديلات معيار المحاسبة الدولي رقم ١)
١ يناير ٢٠٢٣	المعيار الدولي للتقارير المالية ١٧ عقود التأمين والتعديلات على المعيار الدولي للتقارير المالية ١٧ عقود التأمين

انتقال IBOR

إصلاح معيار سعر الفائدة - أصبحت تعديلات المرحلة الثانية سارية اعتباراً من ١ يناير ٢٠٢١ والتي تتناول القضايا التي قد تؤثر على التقارير المالية نتيجة لإصلاح معيار سعر الفائدة، بما في ذلك آثار التغييرات على التدفقات النقدية التعاقدية أو علاقات التحوط الناشئة عن استبدال معيار سعر الفائدة بسعر مرجعي بديل. توفر التعديلات إعفاءً عملياً من بعض المتطلبات الواردة في المعايير الدولية للتقارير المالية ٩، ومعايير المحاسبة الدولية ٣٩، والمعيار الدولي للتقارير المالية ٧، والمعايير الدولية للتقارير المالية ٤، والمعيار الدولي للتقارير المالية ١٦ المتعلقة بالتغيرات في أساس تحديد التدفقات النقدية التعاقدية للموجودات المالية والمطلوبات المالية والتزامات الإيجار ومحاسبة التحوط.

تتطلب التعديلات أن تقوم المنشأة بالمحاسبة عن التغيير في أساس تحديد التدفقات النقدية التعاقدية للأصل المالي أو الالتزام المالي الذي يتطلبه إصلاح معيار معدل الفائدة عن طريق تحديث معدل الفائدة الفعلي للأصل المالي أو الالتزام المالي. بالإضافة إلى ذلك، فإنه يوفر استثناءات معينة لمتطلبات محاسبة التحوط.

أنشأ البنك لجنة توجيهية متعددة الوظائف للـ IBOR برعاية الإدارة التنفيذية والتي تقوم بتقييم التعرضات ذات الصلة بـ IBOR. تدير اللجنة التوجيهية أنشطة الانتقال إلى المعدلات المرجعية البديلة من خلال الانخراط مع مختلف أصحاب المصلحة لدعم انتقال منظم وتخفيف المخاطر الناتجة عن الانتقال. ويقدم تقارير دورية إلى ALCO والخزانة المركزية لدعم إدارة مخاطر أسعار الفائدة، ويعمل بشكل وثيق مع لجنة المخاطر التشغيلية للمجموعة لتحديد المخاطر التشغيلية الناشئة عن إصلاح IBOR. المشروع تحت إدارة رئيس إدارة المخاطر.

تعمل اللجنة التوجيهية IBOR على وضع سياسات لتعديل الأسعار المعروضة بين البنوك والتي سيتم استبدالها كجزء من إصلاحات IBOR. بدأ البنك مفاوضات ثنائية مع الأطراف المقابلة فيما يتعلق بالتعرضات للتدفقات النقدية وتحوطات القيمة العادلة والموجودات والمطلوبات المالية غير المشتقة المرتبطة بالسعر السائد بين البنوك والذي يستحق ما بعد عام ٢٠٢١. ويتوقع البنك أن يبدأ تعديل الشروط التعاقدية. أصولها الحالية ذات السعر المتغير في عام ٢٠٢١؛ ومع ذلك، سيختلف التوقيت الدقيق اعتماداً على مدى إمكانية تطبيق اللغة الموحدة عبر أنواع معينة من الأصول ومدى المفاوضات الثنائية بين البنك والأطراف المقابلة. علاوة على ذلك، تجري لجنة IBOR وفريق الخزانة بالبنك مناقشات مع الأطراف المقابلة بشأن التزاماتنا المالية لتعديل الشروط التعاقدية استعداداً لإصلاح IBOR.

تحتفظ المجموعة بمشتقات لأغراض إدارة المخاطر، وبعضها مخصص لعلاقات التحوط. الأدوات المشتقة لأسعار الفائدة وللصرف الأجنبي لها عقود بمعدلات متغيرة مربوطة بمؤشرات مختلفة لأسعار العرض بين البنوك. المعدلات البديلة المرغوبة حالياً هي متوسط مؤشر الجنيه الإسترليني لليلة واحدة (SONIA) لسعر ليبور الجنيه الإسترليني، ومعدل التمويل الليلي المضمون (SOFR) لسعر ليبور الدولار الأمريكي.

٤ التقديرات والأحكام الهامة

لقد كان لتفشي وباء فيروس كورونا المستجد (كوفيد ١٩) تأثيراً جوهرياً على مختلف الاقتصادات العالمية، حيث تسبب في توقف الأنشطة التجارية والاقتصادية مما أدى إلى حدوث تباطؤ في الاقتصاد العالمي في ظل استمرار عدم اليقين بشأن البيئة الاقتصادية. كما شهدت أسواق الأسهم العالمية تقلبات خطيرة وصارت تعاني من ضعف كبير. وفي المقابل، تدخلت الحكومات والبنوك المركزية بمجموعة من الإجراءات النقدية والمالية لتحقيق الاستقرار في الأوضاع الاقتصادية.

تراقب المجموعة عن كثب آخر التطورات والمستجدات في هذا الشأن، وقد قام البنك بتفعيل خطة لاستمرارية الأعمال وغيرها من ممارسات إدارة المخاطر الأخرى بهدف إدارة أي توقف محتمل للأنشطة وتخفيف تأثيره على عمليات البنك وأدائه المالي.

عند إعداد البيانات المالية المرحلية المختصرة الموحدة، تأثرت الأحكام الهامة التي استخدمتها الإدارة في تطبيق السياسات المحاسبية للمجموعة والمصادر الرئيسية لعدم اليقين حول التقديرات بالآثار المحتملة للتقلبات الاقتصادية الحالية، حيث تأثر تحديد المبالغ المسجلة للموجودات المالية وغير المالية للمجموعة. تنطوي هذه التقديرات على أفضل تقييمات للإدارة بناءً على المعلومات المتاحة والملاحظة، إلا أن السوق لا يزال غير مستقر وستظل المبالغ المسجلة حساسة للتقلبات بالسوق.

أجرى البنك تقييماً لتقلبات أسعار النفط على خلفية انتشار وباء كوفيد ١٩ وفقاً للإرشادات التوجيهية الصادرة عن مصرف قطر المركزي والمعايير الدولية للتقارير المالية (IFRS)، وقد نتج عنه التغييرات التالية في منهجية احتساب الخسائر الائتمانية المتوقعة (ECLS) والتقديرات والأحكام المستخدمة في التقييم كما في للفترة المنتهية في ٣٠ سبتمبر ٢٠٢١:

(أ) الخسائر الائتمانية المتوقعة

بالنسبة للفترة المالية المنتهية في ٣٠ سبتمبر ٢٠٢١، قامت المجموعة بتحديث المدخلات والافتراضات المستخدمة في تحديد الخسائر الائتمانية المتوقعة (ECLS) استجابة لحالة عدم اليقين الناجمة عن انتشار وباء كوفيد ١٩ والتقلبات في سعر النفط. تم تقدير الخسائر الائتمانية المتوقعة بناءً على مجموعة من الظروف الاقتصادية المتوقعة كما في ذلك التاريخ. وفي ضوء استمرار حالة عدم اليقين، أخذت المجموعة في الاعتبار تأثير درجة أعلى من تقلبات العوامل الاستشرافية للاقتصاد الكلي عند تحديد مدى خطورة واحتمالية حدوث السيناريوهات الاقتصادية لتحديد الخسائر الائتمانية المتوقعة و ستستمر بعمل ذلك في الفترات المقبلة.

تم تحديث نماذج الخسائر الائتمانية المتوقعة من خلال التعديلات في طرق إنشاء السيناريو والأوزان الأساسية المخصصة لهذه السيناريوهات. يتم تحديد العامل التطلعي (هنا مؤشر الائتمان أو CI) المستخدم من مؤشر الائتمان التاريخي المرصود. يُستخدم مؤشر الائتمان للتنبؤ باحتمالات التعثر المتوقعة في الوقت المناسب لمحفظة الائتمان الخاصة بالبنك.

تم استخدام الافتراضات التالية، لغرض تقدير الخسائر الائتمانية المتوقعة :

٣٠ سبتمبر ٢٠٢١	٣٠ سبتمبر ٢٠٢٠	٣١ ديسمبر ٢٠٢٠	
مراجعة	مراجعة	مدققة	
٧٣ دولاراً للبرميل	٤٣ دولاراً للبرميل	٤٣ دولاراً للبرميل	متوسط أسعار النفط
٣,٦%	-٣,٥%	-٣,٥%	الزيادة في الناتج المحلي

كما يواصل البنك مراجعة افتراضات الخسارة الناتجة عن التخلف عن السداد وقام بإجراء تعديلات عليها. تم زيادة القيم المذكورة أعلاه لعوامل الاقتصاد الكلي من خلال تطبيق ترجيح السيناريو المتحفظ على النحو التالي:

٣٠ سبتمبر ٢٠٢١	٣٠ سبتمبر ٢٠٢٠	٣١ ديسمبر ٢٠٢٠	
مراجعة	مراجعة	مدققة	
%٠	%٠	%٠	الحالة الصعوبة
%٦٥	%٥٥	%٥٥	الحالة الأساسية
%٣٥	%٤٥	%٤٥	الحالة الهبوطية

مع استمرار تطور حالة كوفيد-١٩، يمكن إعادة تقييم هذه التقديرات وتعديلها في المستقبل.

أولت المجموعة اعتباراً خاضاً للتأثير ذي الصلة لكوفيد-١٩ على العوامل النوعية والكمية عند تحديد الزيادة الكبيرة في مخاطر الائتمان وتقييم مؤشرات انخفاض قيمة التعرضات في القطاعات المحتمل تأثرها. إلى هذا الحد، قام البنك برفع التعثر المحتمل على المدى القريب مما أدى إلى زيادة الاعتراف بالخسائر الائتمانية المتوقعة ذات الصلة ومخصصات انخفاض القيمة كما هو موضح في البيانات المالية المرحلية الموجزة الموحدة.

" لدى المجموعة مدفوعات مؤجلة لبعض العملاء لفترة مؤقتة وفقاً لتوجيهات مجلس معايير المحاسبة الدولية، لا يؤدي هذا التأجيل تلقائياً إلى زيادة كبيرة في مخاطر الائتمان وترحيل المرحلة لغرض حساب خسائر الائتمان المتوقعة، حيث إن هذه التدابير يتم إتاحتها لمساعدة المقترضين المتضررين من تفشي كوفيد-١٩ لاستئناف المدفوعات المنتظمة بالنسبة لهذه الفترة، ستواصل المجموعة مراقبة أداء المقترض مقابل احتمالية السداد.

بالإضافة إلى الافتراضات الموضحة أعلاه، تواصل المجموعة مراقبة تأثير مخاطر السداد المحتملة لكوفيد-١٩ عن كثب على قطاعات الصناعة المتأثرة."

(ب) المعالجة المحاسبية لموجودات التمويل المعدلة

سمحت المجموعة لبعض عملائها بتأخير سداد أقساط القروض امتثالاً لتعميم مصرف قطر المركزي الي البنوك المحلية في دولة قطر. إن الخسارة الناشئة عن تعديل سداد هذه القروض لا تعتبر مادية للفترة.

(ج) تسهيلات إعادة الشراء (الريو) ذات العائد الصفري المقدمة من قبل مصرف قطر المركزي

أصدر مصرف قطر المركزي تسهيلات لإعادة الشراء (ريو) ذات عائد صفري للبنوك المحلية في دولة قطر من أجل دعم مراكز السيولة لدى البنوك التي تقدم قروضاً للقطاعات المتأثرة، بأسعار مخفضة وضمانات من حكومة دولة قطر. إن المنافع الناشئة عن تسهيلات الريو ذات العائد الصفري لا تعتبر مادية للفترة.

٥- ادارة المخاطر المالية

ان أهداف وسياسات إدارة المخاطر المالية للمجموعة تتوافق مع تلك الموضحة في البيانات المالية الموحدة كما في للسنة المنتهية في ٣١ ديسمبر ٢٠٢٠.

التعرضات والحركة في خسائر الائتمان المتوقعة

القيمة الدفترية المعرضة لخسائر ائتمان متوقعة

أرصدة لدى بنوك وأرصدة لدى بنوك المركزية
قروض وسلف للعملاء
استثمارات في استثمارات مالية (أدوات دين)
التزامات القروض والضمانات المالية

٣١ ديسمبر ٢٠٢٠ (مدققة) الإجمالي	٣٠ سبتمبر ٢٠٢١ (مراجعة)			
	الإجمالي	المرحلة ٣	المرحلة ٢	المرحلة ١
١٦,٣٢٤,٣٨٧	١٩,٦٦٩,٠٣٣	-	٢,٩٣٣,٧٧٦	١٦,٧٣٥,٢٥٧
١٠٠,٠٠٣,٦٩٨	١٠٤,٨٠٠,٢٠٠	٤,١٧١,٧٢٨	١٦,٢٨٥,٦٢٠	٨٤,٣٤٢,٨٥٢
٢٣,٩٩٢,٣٤٧	٢٣,٥٥٠,٩٥٣	-	٣٧٤,٩٥٥	٢٣,١٧٥,٩٩٨
٢٤,٥٤٥,٣٧٨	٢٣,٥١٤,٧٦١	٢٦٤,٠٨٩	٣,٤١٤,٤٨٢	١٩,٨٣٦,١٩٠

الحركة في خسائر الائتمان المتوقعة

الرصيد الافتتاحي كما في ١ يناير ٢٠٢١

أرصدة لدى بنوك وأرصدة لدى بنوك المركزية
قروض وسلف للعملاء
استثمارات في استثمارات مالية (أدوات دين)
التزامات القروض والضمانات المالية

٣١ ديسمبر ٢٠٢٠ (مدققة)	٣٠ سبتمبر ٢٠٢١ (مراجعة)			
	الإجمالي	المرحلة ٣	المرحلة ٢	المرحلة ١
٤٠,٥٥٢	٨٧,٤٨٥	-	٦٣,٥٢٤	٢٣,٩٦١
٣,٦٨٥,٦٧٢	٤,٣٩٦,٦٢٢	٢,٨٧٥,٦٦٨	١,٢٣٩,٩٠٥	٢٨١,٠٤٩
١٧,٢٥٦	٤٩,٢٧٨	-	١٤,١١٢	٣٥,١٦٦
٩٥,٧٥٣	١٦٠,٨٨٣	٢٣,٥٤٥	٤٧,٦٧٣	٨٩,٦٦٥
٣,٨٣٩,٢٣٣	٤,٦٩٤,٢٦٨	٢,٨٩٩,٢١٣	١,٣٦٥,٢١٤	٤٢٩,٨٤١

مصروف الخسارة الائتمانية المتوقعة خلال الفترة (بالصافي)

أرصدة لدى بنوك وأرصدة لدى بنوك المركزية
قروض وسلف للعملاء*
استثمارات في استثمارات مالية (أدوات دين)
التزامات القروض والضمانات المالية

٤٧,٧٣٧	١١,٣٣٣	-	٨,٢٤٢	٣,٠٩١
١,٢٢١,٨٤١	٦٩٠,٥٢٩	٤٦١,٥١١	١٤٦,٣٣٥	٨٢,٦٨٣
٣٢,٠٣٩	١,٩٠٣	-	(١,٢٩٠)	٣,١٩٣
٦٧,٣٨٧	(٢,٢٤٤)	١,٢٥٦	٤,٠٠٠	(٧,٥٠٠)
١,٣٦٩,٠٠٤	٧٠١,٥٢١	٤٦٢,٧٦٧	١٥٧,٢٨٧	٨١,٤٦٧

شطب / تحويل

أرصدة لدى بنوك وأرصدة لدى بنوك المركزية
قروض وسلف للعملاء
استثمارات في استثمارات مالية (أدوات دين)
التزامات القروض والضمانات المالية

-	-	-	-	-
(٤٥٠,٤٧٩)	(١٨٤,٩١٦)	(١٨٤,٩١٦)	-	-
-	-	-	-	-
-	-	-	-	-
(٤٥٠,٤٧٩)	(١٨٤,٩١٦)	(١٨٤,٩١٦)	-	-

فروق أسعار الصرف

أرصدة لدى بنوك وأرصدة لدى بنوك المركزية
قروض وسلف للعملاء
استثمارات في استثمارات مالية (أدوات دين)
التزامات القروض والضمانات المالية

(٨٠٤)	(٨١)	-	-	(٨١)
(٦٠,٤١٢)	(٦٥,٨٢٧)	(٤٠,٣٤٩)	(٢٤,٦٢٦)	(٨٥٢)
(١٧)	(٢٦)	-	-	(٢٦)
(٢,٢٥٧)	(٢,٦٢٥)	(٥٤٣)	(٤٠)	(٢,٠٤٢)
(٦٣,٤٩٠)	(٦٨,٥٥٩)	(٤٠,٨٩٢)	(٢٤,٦٦٦)	(٣,٠٠١)

الرصيد الختامي - كما في ٣٠ سبتمبر ٢٠٢١

أرصدة لدى بنوك وأرصدة لدى بنوك المركزية
قروض وسلف للعملاء
استثمارات في استثمارات مالية (أدوات دين)
التزامات القروض والضمانات المالية

٨٧,٤٨٥	٩٨,٧٣٧	-	٧١,٧٦٦	٢٦,٩٧١
٤,٣٩٦,٦٢٢	٤,٨٣٦,٤٠٩	٣,١١١,٩١٤	١,٣٦١,٦١٥	٣٦٢,٨٨٠
٤٩,٢٧٨	٥١,١٥٥	-	١٢,٨٢٢	٣٨,٣٣٣
١٦٠,٨٨٣	١٥٦,٠١٤	٢٤,٢٥٨	٥١,٦٣٣	٨٠,١٢٣
٤,٦٩٤,٢٦٨	٥,١٤٢,٣١٥	٣,١٣٦,١٧٢	١,٤٩٧,٨٣٦	٥٠٨,٣٠٧

*يشمل الفوائد المعقدة و(استردادات) والمبالغ المستردة من قروض سبق شطبها تقدر بـ ١١٥,٢ مليون ريال قطري و ١٩,٢ مليون ريال قطري على التوالي (٣٠ سبتمبر ٢٠٢٠: ١٧٨,١ مليون ريال قطري و ١٣٩,٩ مليون ريال قطري على التوالي)



٥- ادارة المخاطر المالية (تابع)

التعرضات والحركة في خسائر الائتمان المتوقعة

٣٠ سبتمبر ٢٠٢٠			
(مراجعة)			
الإجمالي	المرحلة ٣	المرحلة ٢	المرحلة ١
١٢,٩٩٨,٠٣٦	-	١,٩٤١,٦٥٦	١١,٠٥٦,٣٨٠
٩٣,٦٣٥,٣٥١	٤,٤٧٥,٩٩١	١٥,٧٠٨,٢٦٤	٧٣,٤٥١,٠٩٦
٢٤,٢٧٢,٢٣٣	-	٣٦٩,٣٥٥	٢٣,٩٠٢,٨٧٨
٢٣,٤٢٠,٧٣٩	٢٩٠,٣٧٥	٣,٢٩٣,٨١٩	١٩,٨٣٦,٥٤٥

القيمة الدفترية المعرضة لخسائر ائتمان متوقعة

أرصدة لدى بنوك وأرصدة لدى بنوك المركزية
قروض وسلف للعملاء
استثمارات في استثمارات مالية (أدوات دين)
التزامات القروض والضمانات المالية

الحركة في خسائر الائتمان المتوقعة

الرصيد الافتتاحي كما في ١ يناير ٢٠٢٠

٤٠,٥٥٢	-	٣٣,٠٣٦	٧,٥١٦
٣,٦٨٥,٦٧٢	٢,٧٥١,٠٤١	٨٧٢,٦٦٥	٦١,٩٦٦
١٧,٢٥٦	-	١٢,٩٨١	٤,٢٧٥
٩٥,٧٥٣	٢٧,٦٤٥	٤١,٧٦٣	٢٦,٣٤٥
٣,٨٣٩,٢٣٣	٢,٧٧٨,٦٨٦	٩٦٠,٤٤٥	١٠٠,١٠٢

أرصدة لدى بنوك وأرصدة لدى بنوك المركزية
قروض وسلف للعملاء
استثمارات في استثمارات مالية (أدوات دين)
التزامات القروض والضمانات المالية

مصروف الخسارة الائتمانية المتوقعة خلال الفترة (بالصافي)

٣٤,٨٨٩	-	٢٣,٩١٤	١٠,٩٧٥
٨٠٥,١٤١	٤٣٦,٨٩٢	١٨٤,٥٨٨	١٨٣,٦٦١
٢٥,٨١٦	-	(١,٧٩٩)	٢٧,٦١٥
٤١,٨١١	(٤,٠٣٢)	١,٩١٧	٤٣,٩٢٦
٩٠٧,٦٥٧	٤٣٢,٨٦٠	٢٠٨,٦٢٠	٢٦٦,١٧٧

أرصدة لدى بنوك وأرصدة لدى بنوك المركزية
قروض وسلف للعملاء
استثمارات في استثمارات مالية (أدوات دين)
التزامات القروض والضمانات المالية

شطب / تحويل

-	-	-	-
(١٧١,٧٠٦)	(١٧١,٧٠٦)	-	-
-	-	-	-
-	-	-	-
(١٧١,٧٠٦)	(١٧١,٧٠٦)	-	-

أرصدة لدى بنوك وأرصدة لدى بنوك المركزية
قروض وسلف للعملاء
استثمارات في استثمارات مالية (أدوات دين)
التزامات القروض والضمانات المالية

فروق أسعار الصرف

(٨٢٦)	-	-	(٨٢٦)
(٩٠,٢٧٤)	(٥٨,٣٤٢)	(٣٣,٨٥٨)	١,٩٢٦
(٣٠)	-	-	(٣٠)
(٣,١٣٣)	(٧٢٨)	(٨)	(٢,٣٩٧)
(٩٤,٢٦٣)	(٥٩,٠٧٠)	(٣٣,٨٦٦)	(١,٣٢٧)

أرصدة لدى بنوك وأرصدة لدى بنوك المركزية
قروض وسلف للعملاء
استثمارات في استثمارات مالية (أدوات دين)
التزامات القروض والضمانات المالية

الرصيد الختامي - كما في ٣٠ يونيو ٢٠٢٠

٧٤,٦١٥	-	٥٦,٩٥٠	١٧,٦٦٥
٤,٢٢٨,٨٣٣	٢,٩٥٧,٨٨٥	١,٠٢٣,٣٩٥	٢٤٧,٥٥٣
٤٣,٠٤٢	-	١١,١٨٢	٣١,٨٦٠
١٣٤,٤٣١	٢٢,٨٨٥	٤٣,٦٧٢	٦٧,٨٧٤
٤,٤٨٠,٩٢١	٢,٩٨٠,٧٧٠	١,١٣٥,١٩٩	٣٦٤,٩٥٢

أرصدة لدى بنوك وأرصدة لدى بنوك المركزية
قروض وسلف للعملاء
استثمارات في استثمارات مالية (أدوات دين)
التزامات القروض والضمانات المالية

٦-معلومات القطاع

تتكون موجودات ومطلوبات القطاع من موجودات ومطلوبات العمليات التشغيلية التي تدار مباشرة من قبل قطاع التشغيل، و تتبع الإيرادات أو المصاريف ملكية الأصول والتزامات. الجدول أدناه يوضح ملخص أداء القطاعات التشغيلية :

المجموع	المعاملات غير المخصصة والمعاملات الداخلية للمجموعة	العمليات الدولية	العمليات داخل دولة قطر			٣٠ سبتمبر ٢٠٢١ (مراجعة)
			أخرى	الخدمات المصرفية للأفراد	الخدمات المصرفية التجارية	
٢,٧٣٠,٢١٢	(٤,٦٢١)	١٦٥,٨٢٢	٤٩٤	٥٨٤,٧٣٦	١,٩٨٣,٧٨١	صافي إيرادات الفوائد
١,٠٠٩,٤٤٠	٤٥,٥٨١	٢٤,٩٥٨	٣٢,٥٦٣	٤٢٣,١٩٦	٤٨٣,١٤٢	صافي رسوم وعمولات وإيرادات أخرى
٣,٧٣٩,٦٥٢	٤٠,٩٦٠	١٩٠,٧٨٠	٣٣,٠٥٧	١,٠٠٧,٩٣٢	٢,٤٦٦,٩٢٣	إيراد القطاع
(١,٩٠٣)	-	٩٣	-	-	(١,٩٩٦)	صافي الانخفاض (خسائر) / استرداد قيمة الاستثمارات المالية
(٥٦٥,١١٧)	-	(٣٥,١٥٢)	-	(٥٩,٤٧٢)	(٤٧٠,٤٩٣)	صافي خسائر انخفاض في قيمة القروض والسلف للعملاء والموجودات المالية الأخرى
٢,٠٣٥,٤٥٦	٧٦,٠٣٠	٢,٤٧٢	(١٠٣,٨٠٩)	٥٨٣,٧١٦	١,٤٧٧,٠٤٧	أرباح القطاع
٩٦,٤٣٧	-	٩٥,٢٦٧	١,١٧٠	-	-	حصة في نتائج الشركات الزميلة والترتيب المشترك
٢,١٣١,٨٩٣	٧٦,٠٣٠	٩٧,٧٣٩	(١٠٢,٦٣٩)	٥٨٣,٧١٦	١,٤٧٧,٠٤٧	صافي الربح خلال الفترة
معلومات أخرى						
١٠١,٠٩٣,١٦٦	-	٩,٨٨١,٨١٠	-	١١,١٦٥,٦٧٣	٨٠,٠٤٥,٦٨٣	قروض وسلف للعملاء
٣,٢١٩,١٤٩	-	٣,٢١٢,٥٢٧	٦,٦٢٢	-	-	استثمارات في الشركات زميلة والترتيب المشترك
٦٠,٩٨٦,١٦٦	١٢,١٦٦,٤٤٣	٣,٤٠٥,٦٦٢	٣٦٦,٩٥٠	١,٣٦٩,٩٩٢	٤٣,٦٧٧,١١٩	موجودات (بخلاف ما سبق)
١٦٥,٢٩٨,٤٨١						
٨٠,٦٨٤,١١٤	(٧١٥,٩٢٦)	٨,٠٩٥,١٦٠	-	٢٥,١٤٤,٨٧٢	٤٨,١٦٠,٠٠٨	ودائع عملاء
٥٩,٧٠٩,٤٩١	١٣١,١٨٨	٦,٢٨٧,٨٥٧	٣٧٣,٦٠٢	٢,١٥٥,٩٣٨	٥٠,٧٦٠,٩٠٦	مطلوبات (بخلاف ما سبق)
١٤٠,٣٩٣,٦٠٥						
٢٣,٥١٤,٧٦٠	-	٤,٤٦٦,٤٤٤	٥٦٠,٠٠٠	٥١١,٢٤٥	١٧,٩٧٧,٠٧١	مطلوبات المحتملة

* تم استبعاد المعاملات بين شركات المجموعة من هذه البيانات القطاعية (لموجودات): ٣,١٦٨ مليون ريال قطري، المطلوبات: ١,٦٢٦ مليون ريال قطري).



ألف ريال قطري

البنك التجاري (ش.م.ع.ق.)
إيضاحات حول البيانات المالية المرحلية المختصرة الموحدة
في ٣٠ سبتمبر ٢٠٢١

٦-معلومات القطاع (تابع)

٣٠ سبتمبر ٢٠٢٠ (مراجعة)

العمليات داخل دولة قطر

المجموع	المعاملات غير المخصصة والمعاملات الداخلية للمجموعة	العمليات الدولية	العمليات داخل دولة قطر			
			اخرى	الخدمات المصرفية للأفراد	الخدمات المصرفية التجارية	
٢,٣٢٣,٦٣٥	(٣٢٨)	٢٣٥,٥٢٣	٥١٧	٦٦٢,٤٤٨	١,٤٢٥,٤٧٥	صافي إيرادات الفوائد
٧٥٠,٩٧٣	١٣,٣٧٦	١١٠,٥٦٢	-	٤٠٧,٨١١	٢١٩,٢٢٤	صافي رسوم وعمولات وإيرادات أخرى
٣,٠٧٤,٦٠٨	١٣,٠٤٨	٣٤٦,٠٨٥	٥١٧	١,٠٧٠,٢٥٩	١,٦٤٤,٦٩٩	إيراد القطاع
(٢٥,٨١٦)	-	(١٣٦)	-	-	(٢٥,٦٨٠)	صافي خسائر انخفاض في قيمة استثمارات مالية
(٥٦٣,٨٢٩)	-	(١١٨,٧٧٥)	-	(٢١٠,٩٩٩)	(٢٣٤,٠٥٥)	صافي خسائر انخفاض في قيمة القروض والسلف للعملاء والموجودات المالية الأخرى
١,٧٠٤,٠٦١	(٢٣,٦٥٣)	٥٣,٦١٧	٦٤٠	٤٨٥,٨٨٦	١,١٨٧,٥٧١	أرباح القطاع
(٥٤٩,٦٧١)	-	(٥٥٠,٩٤٦)	١,٢٧٥	-	-	حصة في نتائج الشركات الزميلة والترتيب المشترك
١,١٥٤,٣٩٠	(٢٣,٦٥٣)	(٤٩٧,٣٢٩)	١,٩١٥	٤٨٥,٨٨٦	١,١٨٧,٥٧١	صافي الربح خلال الفترة
						معلومات أخرى
٩٠,٤٦٢,١١٨	-	١٠,٦٠٢,٨٩٢	-	١٧,٣٥٩,٠١٩	٦٢,٥٠٠,٢٠٧	قروض وسلف للعملاء
٣,٣٢٦,٥٧٠	-	٣,٣١٩,٨٧١	٦,٦٩٩	-	-	استثمارات في الشركات زميلة والترتيب المشترك
٤٩,٣٣١,٤٦٢	٥,٨٠٢,٤٦٥	٥,٩٢٦,٩٧٤	٩٠,٦٠٦	١,٥٨٧,٧٢٣	٣٥,٩٢٣,٦٩٤	موجودات (بخلاف ما سبق)
١٤٣,١٢٠,١٥٠	-	-	-	-	-	ودائع عملاء
٧٣,١٢٥,٢٥١	-	٨,٥٩٢,٥٩٢	-	٢٤,٧٦٧,٢٥٩	٣٩,٧٦٥,٤٠٠	مطلوبات (بخلاف ما سبق)
٤٨,٢٠٣,٦٠١	١,٠٣٣,٢٩١	٦,٨١٠,١١٩	١,٠٤٨	٦٧٢,٥٦٤	٣٩,٦٨٦,٥٧٩	مطلوبات المحتملة
١٢١,٣٢٨,٨٥٢	-	-	-	-	-	
٢٣,٤٢٠,٧٣٩	-	٤,٤٧٠,٢٣٠	٥٦٠,٠٠٠	٥١١,٢٤٥	١٧,٨٧٩,٢٦٤	

* تم استبعاد المعاملات بين شركات المجموعة من هذه البيانات القطاعية (الموجودات: ٢,٤١٦ مليون ريال قطري، المطلوبات: ١,٤٢٧ مليون ريال قطري).

٣١ ديسمبر ٢٠٢٠	٣٠ سبتمبر ٢٠٢٠	٣٠ سبتمبر ٢٠٢١	
مدققة	مراجعة	مراجعة	
٨٦,١٣٤,٥٤٠	٨٤,٣٩١,٨٨٥	٨٧,٥٢٢,٠١١	قروض
١٠٠,٦٧٤,٨٨٨	٦,١٤٣,٧٥٩	١١,٧٥٣,٠٠٨	سحب على المكشوف
١٥٢,٨٧٠	٢٠٩,٢٦٧	١٠٣,٥١٩	أوراق مخصومة
٣,٠٤٦,١٩٠	٢,٨٩٥,٤٧٤	٥,٤٢٥,٧٩٤	قبولات بنكية
١٠٠,٠٠٨,٤٨٨	٩٣,٦٤٠,٣٨٥	١٠٤,٨٠٤,٣٣٢	
(٤,٧٩٠)	(٥,٠٣٤)	(٤,١٣٢)	ربح مؤجل
١٠٠,٠٠٣,٦٩٨	٩٣,٦٣٥,٣٥١	١٠٤,٨٠٠,٢٠٠	
١,٠٩١,٠٢٢	١,٠٥٥,٦٠٠	١,١٢٩,٣٧٥	فوائد مستحقة
(٢,٨٧٥,٦٦٨)	(٢,٩٥٧,٨٨٦)	(٣,١١١,٩١٤)	مخصص انخفاض في قيمة القروض والسلف للعملاء*
(١,٥٢٠,٩٥٤)	(١,٢٧٠,٩٤٧)	(١,٧٢٤,٤٩٥)	الخسائر الائتمانية المتوقعة في قيمة القروض والسلف للعملاء
٩٦,٦٩٨,٠٩٨	٩٠,٤٦٢,١١٨	١٠١,٠٩٣,١٦٦	صافي القروض والسلف للعملاء

بلغ إجمالي القروض والسلف للعملاء المتعثرة في ٣٠ سبتمبر ٢٠٢١ مبلغ ٤,١٧٢ مليون ريال قطري، ويمثل ٤,٠ % من إجمالي القروض والسلف للعملاء (٣٠ سبتمبر ٢٠٢٠: ٤,٧٦٠ مليون ريال قطري، ويمثل ٤,٨ % من إجمالي القروض والسلف للعملاء، و٣,٢٧٠ مليون ريال قطري، ويمثل ٤,٣ % من إجمالي القروض والسلف للعملاء).
* يتضمن مخصص انخفاض قيمة القروض والسلف للعملاء مبلغ ٩٧٦ مليون ريال قطري من الفوائد المعلقة (٣٠ سبتمبر ٢٠٢٠: ٨٩٠ مليون ريال قطري، ٣١ ديسمبر ٢٠٢٠: ٨٩٢ مليون ريال قطري).

٣١ ديسمبر ٢٠٢٠	٣٠ سبتمبر ٢٠٢٠	٣٠ سبتمبر ٢٠٢١	
مدققة	مراجعة	مراجعة	
٦,١٦٦,٥٤٧	٥,٨٠٢,٩٢٥	٦,١٩٥,٣٩٧	القيمة العادلة من خلال الدخل الشامل الآخر
١,٠٢٨,٩٩١	٩٣٩,٦٣١	٢,٤٦٨,٩٢١	القيمة العادلة من خلال الربح أو الخسارة
١٨,٤٤١,١٥٤	١٨,٨٥٤,٣٣٤	١٧,٧٣٣,٢٤١	التكلفة المطفأة
١٤١,٥١٩	١٨٩,٨٥٣	٢٩٥,٩١٨	فوائد مستحقة
٢٥,٧٧٨,٢١١	٢٥,٧٨٦,٧٤٣	٢٦,٦٩٣,٤٧٧	الإجمالي

القيمة الدفترية للاستثمارات المالية المرهونة بموجب اتفاقيات إعادة الشراء بلغت ٩,١٠٢ مليون ريال قطري (٣٠ سبتمبر ٢٠٢٠: ١٠,٥٩٧ مليون ريال قطري، ٣١ ديسمبر ٢٠٢٠: ٩,٩٤٧ مليون ريال قطري).
بلغت الخسائر الائتمانية المتوقعة لسندات الدين المصنفة بالقيمة العادلة من خلال الدخل الشامل الآخر والتكلفة المطفأة مبلغ ٥١,١٦ مليون ريال قطري في ٣٠ سبتمبر ٢٠٢١ (٣٠ سبتمبر ٢٠٢٠: ٤٣,٠٤ مليون ريال قطري و ٣١ ديسمبر ٢٠٢٠: ٤٩,٣ مليون ريال قطري).



٩- الاستثمارات في الشركات الزميلة والترتيب المشترك

استثمارات المجموعة في شركات زميلة والترتيب المشترك هي كالتالي:

بالنسبة لفترة التقرير المنتهية في ٣٠ سبتمبر ٢٠٢١، كانت النسبة المئوية للملكية في الشركات الزميلة والترتيب المشترك هي نفسها كما في ٣١ ديسمبر ٢٠٢٠. كما في ٣٠ سبتمبر ٢٠٢١ قام البنك بتسجيل الاستثمارات في شركات زميلة و الترتيب المشترك بناءً على حسابات الإدارة.

٣٠ سبتمبر ٢٠٢٠	٣٠ سبتمبر ٢٠٢٠	٣٠ سبتمبر ٢٠٢١	١٠ ارصدة من بنوك
مدققة	مراجعة	مراجعة	
١,٢٥٧,٤٧١	١,٠٠٢,٠٤٦	١,١٢٢,٠٧٢	أرصدة مستحقة لمصارف مركزية
٥٤٧,٠٩١	١,٠٤٢,٩٥٨	٤٢٩,٢١٩	حسابات جارية
٩,٠٧٣,٠٣٦	٣,٤٢١,٢٠٩	١٠,٠٩٢,٧١٢	ودائع لدى البنوك
٩,٠١٥,٥٧٠	٩,٤٤٤,٢٨٤	٧,٥٢٣,٢١٧	اتفاقيات إعادة شراء مع بنوك
١١٣,٨١٧	١٠٧,٥٤٧	٤٢,٨٠٠	فوائد مستحقة
<u>٢٠,٠٠٦,٩٨٥</u>	<u>١٥,٠١٨,٠٤٤</u>	<u>١٩,٢١٠,٠٢٠</u>	المجموع

٣١ ديسمبر ٢٠٢٠	٣٠ سبتمبر ٢٠٢٠	٣٠ سبتمبر ٢٠٢١	١١- ودائع العملاء
مدققة	مراجعة	مراجعة	
٢٣,٤٩٢,١٧٤	٢١,٦١٦,٣٨٣	٢٤,٠١٣,٠٢٥	الودائع الجارية وتحت الطلب
٥,٧٩٢,٦٢١	٥,٦٢٦,٤٥٨	٥,٩٥٦,٥٢٥	ودائع التوفير
٤٦,٢٢٩,٩٣٧	٤٥,٥٧١,٠٠٥	٥٠,٤٩٩,٤٢١	الودائع لأجل
٢٧٤,٨١١	٣١١,٤٠٥	٢١٥,١٤٣	فوائد مستحقة
<u>٧٥,٧٨٩,٥٤٣</u>	<u>٧٣,١٢٥,٢٥١</u>	<u>٨٠,٦٨٤,١١٤</u>	المجموع



ألف ريال قطري

البنك التجاري (ش.م.ع.ق)

إيضاحات حول البيانات المالية المرحلية المختصرة الموحدة

في ٣٠ سبتمبر ٢٠٢١

٣١ ديسمبر ٢٠٢٠	٣٠ سبتمبر ٢٠٢٠	٣٠ سبتمبر ٢٠٢١	١٢- سندات الدين
مدققة	مراجعة	مراجعة	
١٠,٥٠٦,٤٧٨	٩,٤٧٣,٣٠٠	١٠,٤٩٤,٦٤٩	سندات EMTN- الرئيسية الغير مضمونة
١٩٩,٩٢١	١٠٠,٦٢٦	٤١٧,٠١١	سندات رئيسية
١,٠٨٩,٨٢٢	١,٠٦٨,٥٢٢	٧٢٣,١٩٧	سندات ثانوية
١,٢٦٩,٥٠٦	١,٢٦٩,٩٤٠	٢,٨٣٤,٢٩١	اخرى
٤١,٤٠٧	٧٤,٥٦١	٨٤,٠٢٦	فوائد مستحقة
١٣,١٠٧,١٣٤	١١,٩٨٦,٩٤٩	١٤,٥٥٣,١٧٤	المجموع

الجدول أدناه يوضح تحليل استحقاق سندات الدين كما يلي :

٣١ ديسمبر ٢٠٢٠	٣٠ سبتمبر ٢٠٢٠	٣٠ سبتمبر ٢٠٢١	حتى ١ سنة
مدققة	مراجعة	مراجعة	من ١ الى ٣ سنوات
٥,٧١٠,٧٦٤	٥,٤٩٣,٦٣٧	٣,٥٥٣,٢١٤	أكثر من ٣ سنوات
٣,٢٥٩,١٢٢	٢,٥٤٧,٧٧١	٣,٢٠٥,٧٤٤	المجموع
٤,١٣٧,٢٤٨	٣,٩٤٥,٥٤١	٧,٧٩٤,٢١٦	
١٣,١٠٧,١٣٤	١١,٩٨٦,٩٤٩	١٤,٥٥٣,١٧٤	

٣١ ديسمبر ٢٠٢٠	٣٠ سبتمبر ٢٠٢٠	٣٠ سبتمبر ٢٠٢١	١٣- قروض أخرى
مدققة	مراجعة	مراجعة	
١,٤٢٧,٥٧٢	٥,٧٩٨,٥٦١	٥,١٤٧,٨٩٠	قرض ثنائي
٥,١٧٨,١٩١	٥,١٧٤,٧٦٩	٦,٨٨٧,٥٥٥	قرض مشترك
٧,٤٣٩,٥١٤	٣,٣٩٨,٦٨٥	٣,٨١١,٠١٢	أخرى
٨٠,٣٩٩	١٠٣,٩٦٨	٥٢,٠٩٩	فوائد مستحقة
١٤,١٢٥,٦٧٦	١٤,٤٧٥,٩٨٣	١٥,٨٩٨,٥٥٦	المجموع

الجدول أدناه يوضح تحليل استحقاق القروض الاخرى كما يلي :

٣١ ديسمبر ٢٠٢٠	٣٠ سبتمبر ٢٠٢٠	٣٠ سبتمبر ٢٠٢١	حتى ١ سنة
مدققة	مراجعة	مراجعة	من ١ الى ٣ سنوات
١٠,٣٧٠,٩٩٠	٨,٠٠٧,٨٣٢	٧,١٨٩,٣٩١	أكثر من ٣ سنوات
٣,١٠٨,٩٩١	٥,٨٤٠,٤٢٤	٢,٣٤١,٤٢٨	المجموع
٦٤٥,٦٩٥	٦٢٧,٧٢٧	٦,٣٦٧,٧٢٧	
١٤,١٢٥,٦٧٦	١٤,٤٧٥,٩٨٣	١٥,٨٩٨,٥٥٦	

٣١ ديسمبر ٢٠٢٠	٣٠ سبتمبر ٢٠٢٠	٣٠ سبتمبر ٢٠٢١	١٤- حقوق الملكية (أ) رأس المال
مدققة	مراجعة	مراجعة	
٤,٠٤٧,٢٥٣,٧٥٠	٤,٠٤٧,٢٥٣,٧٥٠	٤,٠٤٧,٢٥٣,٧٥٠	عدد الأسهم المسموح بها
١	١	١	القيمة الاسمية للسهم العادي (ريال قطري)
٤,٠٤٧,٢٥٤	٤,٠٤٧,٢٥٤	٤,٠٤٧,٢٥٤	رأس المال المصدر والمدفوع (بالآلاف ريال قطري)

(ب) الأدوات المؤهلة للحصول على رأس مال إضافي

في مارس ٢٠٢١ ، قام البنك بجمع رأس مال تنظيمي إضافي من الفئة ١ بقيمة ٥٠٠ مليون دولار أمريكي (ما يعادل ١,٨٢ مليار ريال قطري) من خلال إصدار سندات الفئة ١ غير المضمونة الدائمة وغير التراكمية المدرجة. مدفوعات الكوبون تقديرية وغير تراكمية ويتم تسعيرها بمعدل ثابت قدره ٤,٥ ٪ سنويًا ، وتدفع نصف سنويًا حتى تاريخ إعادة التعيين الأول وبعد ذلك يتم إعادة تعيينها كل خمس سنوات بسعر إعادة التعيين المرجعي ذي الصلة بالإضافة إلى الهامش المحول من سنوي بمعدل نصف سنوي وفقًا لظروف السوق. سيكون تاريخ إعادة الضبط الأول هو ٣ مارس ٢٠٢٦. للفترة المنتهية في ٣٠ سبتمبر ٢٠٢١ ، تبلغ قيمة الأدوات المؤهلة للحصول على رأس مال إضافي ٥,٨٢٠,٠٠٠ ريال قطري (٢٠٢٠: ٤,٠٠٠,٠٠٠ ريال قطري).

تم تصنيف السندات في مرتبة أدنى من الالتزامات الحالية للبنك غير المسندة بما في ذلك الديون الثانوية والمودعين الحاليين ، على قدم المساواة مع جميع الالتزامات الثانوية الحالية والمستقبلية وأعلى من الأسهم العادية الصادرة عن البنك.

ليس للسندات تاريخ ثابت للاسترداد ويمكن للبنك فقط استردادها في ظروف محدودة كما هو مذكور في صحيفة الشروط ، أي الاسترداد التنظيمي / الضريبي وشروط الاسترداد العامة الأخرى وفقًا لتقدير البنك فقط. قد يُطلب من البنك شطب إصدار رأس المال المقترح ، في حالة بدء حدث "استيعاب الخسائر" وكان على البنك التزم غير تقديري لتسليم النقد أو الأصول المالية. تم تصنيف هذه السندات ضمن حقوق الملكية.



١٥- توزيعات أرباح

تمت الموافقة على توزيع أرباح نقدية بنسبة ١٠% عن عام ٢٠٢٠ (٢٠١٩: ٢٠% أرباح نقدية) خلال اجتماع الجمعية العمومية السنوية التي عقدت بتاريخ ١٠ مارس ٢٠٢١ (٢٠١٩: ٢٣ مارس ٢٠٢٠) وتم توزيعها على المساهمين.

١٦- تكاليف الموظفين

تتضمن تكاليف الموظفين تكلفة قدرها ٢٤٩,٧ مليون ريال قطري (٣٠ سبتمبر ٢٠٢٠: رصيد ٥٧,٥٤ مليون ريال قطري) متعلقة بحقوق الأداء.

١٧- العائد على السهم

يتم احتساب العائد على السهم للمجموعة من خلال تقسيم الربح للفترة المنسوب الى حامل السهم البنك على متوسط العدد المرجح للأسهم العادية المصدرة خلال الفترة

للتسعة أشهر المنتهية		لثلاثة أشهر المنتهية	
٣٠ سبتمبر ٢٠٢٠	٣٠ سبتمبر ٢٠٢١	٣٠ سبتمبر ٢٠٢٠	٣٠ سبتمبر ٢٠٢١
مراجعة	مراجعة	مراجعة	مراجعة
١,١٥٤,٣٨٩	٢,١٣١,٨٩٢	٢٥٣,٢١٢	٨٠٤,٦٣٨
٤٠,٤٧,٢٥٤	٤٠,٤٧,٢٥٤	٤٠,٤٧,٢٥٤	٤٠,٤٧,٢٥٤
٠,٢٩	٠,٥٣	٠,٦	٠,٢٠

الأساسي والمخفف

الربح العائد على حامل حقوق ملكية البنك
المتوسط المرجح لعدد الأسهم العادية القائمة بالآلاف (إيضاح ١٤)
العائد الأساسي والمخفف للسهم (ريال قطري)

١٨- المطلوبات المحتملة والالتزامات الأخرى

٣١ ديسمبر ٢٠٢٠	٣٠ سبتمبر ٢٠٢٠	٣٠ سبتمبر ٢٠٢١
مدققة	مراجعة	مراجعة
٤,٤٦٥,١٣٤	٤,٧٨٩,٨٥٢	٣,٢٨٧,١٣٧
١٧,٧٨٨,٧٥٦	١٦,٧٤٨,٩٨٥	١٧,٤٢٣,٧٠٣
٢,٢٩١,٤٨٨	١,٨٨١,٩٠٢	٢,٧٠٣,٩٢٠
٢٤,٥٤٥,٣٧٨	٢٣,٤٢٠,٧٣٩	٢٣,٥١٤,٧٦٠

أ) المطلوبات المحتملة

تسهيلات إئتمانية غير مستخدمة
خطابات ضمانات
خطابات اعتماد
المجموع

٣١ ديسمبر ٢٠٢٠	٣٠ سبتمبر ٢٠٢٠	٣٠ سبتمبر ٢٠٢١
٧٨,٠٥٠,٧٩٢	٦٦,١٣٤,٤٨٨	٧٨,٤١٨,٨٧٤
١٢٧,٥٤٨	٤٢٨,٦٦٩	٣٢٦,٠٢٢
٧٨,١٧٨,٣٤٠	٦٦,٥٦٣,١٥٧	٧٨,٧٤٤,٨٩٦

ب) التزامات أخرى

مشتقات الأدوات المالية
التزامات رأسمالية
المجموع

١٩- النقد وما في حكمها

٣١ ديسمبر ٢٠٢٠	٣٠ سبتمبر ٢٠٢٠	٣٠ سبتمبر ٢٠٢١
مدققة	مراجعة	مراجعة
٤,٣٧٦,٦٩٦	٢,٨٩٦,٥٢٢	٧,٨٠١,٧٧٠
٦,١٤٥,٢٧٠	٢,٣٤٠,٣٣٥	٨,٢٦١,٢٥٩
١٠,٥٢١,٩٦٦	٥,٢٣٦,٨٥٧	١٦,٠٦٣,٠٢٩

نقد وأرصدة لدى مصارف مركزية*
أرصدة لدى البنوك حتى ٩٠ يوم
المجموع

* لا يشمل النقد والأرصدة لدى المصارف المركزية الاحتياطي النقدي الإلزامي.

٢٠- تقييم الأدوات المالية

يحلل الجدول أدناه الأدوات المالية المقاسة بالقيمة العادلة في نهاية فترة التقرير وفقاً لمستوى تدرج القيمة العادلة الذي يصنف قياس القيمة العادلة:

القيمة الدفترية	المستوى ٣	المستوى ٢	المستوى ١	٣٠ سبتمبر ٢٠٢١ (مراجعة)
٦٦٨,٥٥٦	-	٦٦٨,٥٥٦	-	موجودات مشتقة
٨,٦٦٤,٣١٨	٤٢,٦٩١	٦,٢١٦,٦٨٤	٢,٤٠٤,٩٤٣	استثمارات مالية
٩,٣٣٢,٨٧٤	٤٢,٦٩١	٦,٨٨٥,٢٤٠	٢,٤٠٤,٩٤٣	
٥١٥,٥١٤	-	٥١٥,٥١٤	-	مطلوبات مشتقة
٥١٥,٥١٤	-	٥١٥,٥١٤	-	
القيمة الدفترية	المستوى ٣	المستوى ٢	المستوى ١	٣١ ديسمبر ٢٠٢٠ (مدققة)
١,٦٢١,٥٠١	-	١,٦٢١,٥٠١	-	موجودات مشتقة
٧,١٩٥,٥٣٨	٣٦,٣٢٠	٤,٨٧٤,٥٥٥	٢,٢٨٤,٦٦٣	استثمارات مالية
٨,٨١٧,٠٣٩	٣٦,٣٢٠	٦,٤٩٦,٠٥٦	٢,٢٨٤,٦٦٣	
١,٠٥٩,٨٢٩	-	١,٠٥٩,٨٢٩	-	مطلوبات مشتقة
١,٠٥٩,٨٢٩	-	١,٠٥٩,٨٢٩	-	

لم تكن هناك تغييرات في عملية التقييم للمجموعة وأساليب التقييم ونوع المدخلات المستخدمة في قياس القيمة العادلة خلال الفترة.



٢١- الأطراف ذات العلاقة

تتضمن معاملات المجموعة المختلفة معاملات مع الشركات التابعة، الشركات الزميلة والمشروع المشترك وأعضاء مجلس الإدارة والإدارة التنفيذية، أو الشركات التي يملكون فيها حصصاً رئيسية أو أي أطراف أخرى ذات تأثير هام في صنع القرارات المالية أو التشغيلية بالمجموعة. وقد بلغت الأرصدة خلال فترة التقرير مع هذه الأطراف كما يلي :-

٣٠ سبتمبر ٢٠٢١	٣٠ سبتمبر ٢٠٢٠	٣٠ سبتمبر ٢٠٢١	
مدققة	مراجعة	مراجعة	
			أعضاء مجلس ادارة البنك
١,٤٣٥,٨٩١	١,٢٢٦,٩٧١	١,٥٠٢,٦١٦	- قروض وسلف وأنشطة التمويل (أ)
١,١٥٠,٩٥٢	١,٠٠٥,٢٠١	١,٣٨٢,٣٦٤	- ودائع
٧٣,٢١٤	٧٣,١٢٤	٢,٥٥٧	- مطلوبات محتملة والتزامات أخرى
٥٢,٢٠٠	٣٨,٠٩٠	٤١,٧٨٣	- فوائد ورسوم الدخل المستلمة
١٩,٩٥٩	١٨,٤٠٨	٨,٢٦٢	- الفوائد المدفوعة لحساب ودائع أعضاء مجلس الإدارة
١٨,٥٠٠	-	-	- مكافآت وبدل حضور جلسات
			الشركات الزميلة والمشروع المشترك
١٤٥,٨١٤	٧,٥٨٠	١٩٨,٦٤٤	- أرصدة من بنوك
١٥٥,٤٧٦	١٤٥,٦٠٠	١٤٥,٨٠٦	- أرصدة لدى بنوك
٨,٢٧٤	٨,٢٤٨	٦,٧٠٩	- ودائع
١,٤٧٢,٢١١	١,٤٧٣,٩٢٤	١٣,٢٤٢	- مطلوبات محتملة
١,٤٠٢	١,٣٤٦	-	- فوائد مدفوعة للشركات الزميلة
			مكافآت الإدارة العليا
٤٧,٨٦٤	٣٢,٣٥٢	٣١,٥١٥	- مكافآت ومزايا أخرى (ب)
٥,٦٣٤	٥,٥٩٠	٥,٥٧٢	- قروض وسلف

(أ) إن جزءاً كبيراً من الأرصدة القائمة في ٣٠ سبتمبر ٢٠٢١ لقروض وسلف وأنشطة تمويل أعضاء مجلس الإدارة أو الشركات التي يملكون فيها نفوذاً هاماً، مضمونة مقابل ضمانات ملموسة أو كفالات شخصية. ويتم الوفاء بهذه القروض والسلف بصورة مرضية، ويجري سداد جميع الالتزامات حسب الاتفاق.

(ب) بالإضافة إلى المكافآت والمزايا الأخرى المذكورة أعلاه، تم منح موظفي البنك بما فيهم الإدارة العليا حقوق أداء. في ٣٠ سبتمبر ٢٠٢١ كانت تكلفة حقوق الأداء الخاصة بالإدارة العليا ١٢٥,٩ مليون ريال قطري (٣٠ سبتمبر ٢٠٢٠: ٢٨,٩٤ مليون ريال قطري مستحقة للبنك و٣١ ديسمبر ٢٠٢٠: ١,٦ مليون ريال قطري).