



البنك التجاري (ش.م.ع.ق.)
البيانات المالية الموحدة
٣١ ديسمبر ٢٠٢١

يخضع لموافقة مصرف قطر المركزي

تقرير مراقب الحسابات المستقل إلى السادة المساهمين
البنك التجاري (ش.م.ع.ق.)

تقرير حول تدقيق البيانات المالية الموحدة

الرأي

لقد دققنا البيانات المالية الموحدة للبنك التجاري (ش.م.ع.ق.) ("البنك") وشركاته التابعة (يشار إليهم جميعاً بـ "المجموعة") والتي تتضمن بيان المركز المالي الموحد كما في ٣١ ديسمبر ٢٠٢١، وبيان الدخل الموحد، وبيان الدخل الشامل الموحد، وبيان التغيرات في حقوق الملكية الموحد، وبيان التدفقات النقدية الموحد للسنة المنتهية بذلك التاريخ، وإيضاحات حول البيانات المالية الموحدة تتضمن ملخص للسياسات المحاسبية الهامة.

في رأينا أن البيانات المالية الموحدة المرفقة تظهر بعدالة، من جميع النواحي المادية، المركز المالي للمجموعة كما في ٣١ ديسمبر ٢٠٢١ وأدائها المالي الموحد وتدفقاتها النقدية الموحدة للسنة المنتهية في ذلك التاريخ وفقاً للمعايير الدولية للتقارير المالية (IFRSs).


أساس الرأي

لقد قمنا بأعمال التدقيق وفقاً للمعايير الدولية للتدقيق (ISAs)، ويرد لاحقاً في هذا التقرير بيان لمسؤولياتنا بموجب تلك المعايير في فقرة مسؤولية مراقب الحسابات حول أعمال تدقيق البيانات المالية الموحدة. ووفقاً لقانون أخلاقيات المحاسبين المهنيين الصادر عن مجلس المعايير الأخلاقية الدولية (بما في ذلك المعايير الدولية للاستقلالية) (IESBA Code)، فإننا كيان مستقل عن المجموعة، وقد قمنا بتبعية مسؤولياتنا الأخلاقية الأخرى ذات الصلة بقيامنا بتدقيق البيانات المالية الموحدة للمجموعة وفقاً للمتطلبات المهنية الواجبة في دولة قطر، وقد وفينا مسؤولياتنا الأخلاقية الأخرى وفقاً لمتطلبات قانون أخلاقيات المحاسبين المهنيين. في رأينا أن أدلة التدقيق التي حصلنا عليها كافية وتوفر أساساً ملائماً يمكننا من إبداء رأينا.

الأمر الهامة حول أعمال التدقيق

إن الأمر الهامة حول أعمال التدقيق، في تقديرنا المهني، هي تلك الأمور الأكثر أهمية خلال تدقيق البيانات المالية الموحدة للسنة الحالية. وقد تم تناول هذه الأمور خلال إجراء أعمال التدقيق للبيانات المالية الموحدة ككل وفي تكوين رأينا حولها، كما وأنها لا تقدم رأياً منفصلاً بشأن هذه الأمور. فيما يلي وصف لكيفية تناول كل أمر من هذه الأمور خلال أعمال التدقيق.

لقد وفينا بالمسؤوليات الموضحة في فقرة مسؤولية مراقب الحسابات حول أعمال تدقيق البيانات المالية الموحدة في تقريرنا هذا، بما فيها ما يتعلق بهذه الأمور. وبناءً عليه، تضمنت أعمال التدقيق التي قمنا بها تنفيذ إجراءات تهدف إلى تعزيز تقييمنا لمخاطر الأخطاء المادية في البيانات المالية الموحدة، كما وتقدم نتائج إجراءات التدقيق التي قمنا بها، بما في ذلك الإجراءات المتخذة لمعالجة الأمور الموضحة أدناه والتي تشكل أساساً لرأينا حول تدقيق البيانات المالية الموحدة المرفقة.



الكرام

تقرير مراقب الحسابات المستقل إلى السادة المساهمين

البنك التجاري (ش.م.ع.ق.) - تنمة

تقرير حول تدقيق البيانات المالية الموحدة - تنمة

الأمر الهامة حول أعمال التدقيق - تنمة

كيفية معالجة الأمور الهامة خلال أعمال التدقيق	أمور التدقيق الهامة
<p>تضمنت أعمال تدقيقنا فحص الضوابط المرتبطة بالعمليات ذات الصلة لتقدير الخسائر الائتمانية المتوقعة وتنفيذ إجراءات موضوعية بشأن هذه التقديرات. قمنا بإشراك خبير متخصص داخلي ضمن فريق عملنا والاستعانة بخبراته ذات الصلة عند الضرورة. تضمنت إجراءات التدقيق الهامة التي قمنا بها ما يلي:</p> <ul style="list-style-type: none">• حصلنا على فهم لسياسة الخسائر الائتمانية المتوقعة بالمجموعة وتصميم الضوابط واختبار الفاعلية التشغيلية للضوابط ذات الصلة والحوكمة بشأنها.• قمنا بتقييم ما يلي:<ul style="list-style-type: none">❖ سياسة المجموعة الخاصة بالخسائر الائتمانية المتوقعة، بما في ذلك معايير تحديد المرحلة والزيادة الكبيرة في المخاطر الائتمانية (SICR) وفقاً لمتطلبات المعيار الدولي للتقارير المالية ٩، في ضوء الارشادات التوجيهية الصادرة عن جهة التنظيم للتصدي لجائحة كوفيد-١٩؛❖ المتغيرات الاقتصادية المستقبلية للمجموعة ومقارنة عينات منها بالأدلة الداعمة، عند الاقتضاء؛❖ مدى معقولية التغييرات التي تم إجراؤها على السيناريوهات الاقتصادية لتعكس تأثير جائحة كوفيد-١٩؛ و❖ أساس تحديد تراكبات الإدارة في ضوء تأثير جائحة كوفيد-١٩ العالمية مقابل متطلبات سياسة الخسائر الائتمانية المتوقعة بالمجموعة والإرشادات التوجيهية الصادرة عن جهة التنظيم.• تحققنا من اكتمالية البيانات المستخدمة كمدخلات في نموذج الخسائر الائتمانية المتوقعة ومدى دقتها الحسابية خلال عمليات النموذج.• قمنا بتنفيذ بعض الإجراءات على عينة من التعرضات لتقييم ما يلي:<ul style="list-style-type: none">❖ مدى ملاءمة التعرض عند عدم الانتظام، واحتمالية عدم الانتظام، والخسارة بافتراض عدم الانتظام مع المعالجة الحسابية للخسائر الائتمانية المتوقعة؛❖ تحديد التعرضات المنطوية على زيادة كبيرة في المخاطر الائتمانية في حينه، وتقييم مدى ملاءمة تقييم المجموعة لتلك التعرضات على تدرج التقييم؛ و❖ حساب الخسائر الائتمانية المتوقعة.	<p>١. انخفاض قيمة القروض والسلف للعملاء</p> <p>إن عملية تقدير مخصص الخسائر الائتمانية المتوقعة (ECL) المرتبطة بالمخاطر الائتمانية للقروض والسلف وفقاً للمعيار الدولي للتقارير المالية ٩ "الأدوات المالية" هي عملية معقدة وتتطلب استخدام تقديرات وأحكام هامة.</p> <p>إن جائحة كوفيد-١٩ وما أعقبها من إجراءات تنظيمية لتأجيل سداد أقساط القروض قد أثرت على تحديد الإدارة للخسائر الائتمانية المتوقعة، حيث ارتفع مستوى عدم اليقين المرتبط بتقديرات الإدارة، وهو ما قد يؤدي للتوصل لمخرجات تختلف بشكل جوهري عن الخسائر الائتمانية المستقبلية ومراحل العملاء الائتمانية.</p> <p>يتطلب المعيار الدولي للتقارير المالية ٩ استخدام نموذج الخسائر الائتمانية المتوقعة لأغراض احتساب مخصص انخفاض القيمة. ونظراً لتعقيد متطلبات المعيار الدولي للتقارير المالية ٩ وأهمية الأحكام والتقديرات المستخدمة ودرجة تعرض المجموعة لمخاطر القروض والسلف التي تشكل جزءاً كبيراً من موجودات المجموعة، فقد اعتبرنا تدقيق الخسائر الائتمانية المتوقعة للقروض والسلف إحدى مسائل التدقيق الهامة.</p> <p>كما في ٣١ ديسمبر ٢٠٢١، بلغ إجمالي القروض والسلف للمجموع ١٠١,٥١٠ مليون ريال قطري، وبلغت مخصصات انخفاض القيمة ذات الصلة ٤,٦٦٢ مليون ريال قطري متضمنة مخصصاً للخسائر الائتمانية المتوقعة بمبلغ ١,٦٧٢ مليون ريال قطري مقابل تعرضات المرحلة (١) و (٢) ومبلغ ٢,٩٩٠ مليون ريال قطري مقابل تعرضات المرحلة (٣).</p> <p>تم عرض أساس احتساب الخسائر الائتمانية المتوقعة في ملخص السياسات المحاسبية الهامة والإيضاحين ٤ (ب) و ١٠ للبيانات المالية الموحدة.</p>

Stampd for Identification
Purposes Only

تقرير مراقب الحسابات المستقل إلى السادة المساهمين
البنك التجاري (ش.م.ع.ق.) - تنمة

تقرير حول تدقيق البيانات المالية الموحدة - تنمة

الأمر الهامة حول أعمال التدقيق - تنمة

أمور التدقيق الهامة	كيفية معالجة الأمور الهامة خلال أعمال التدقيق
١. انخفاض قيمة القروض والسلف للعملاء (تنمة)	<ul style="list-style-type: none">• تقييم مخصص انخفاض القيمة للقروض والسلف المنخفضة بشكل فردي (المرحلة ٣) وفقاً للمعيار الدولي للتقارير المالية ٩.• تقييم مدى كفاية إفصاحات المجموعة فيما يتعلق بالمعيار الدولي للتقارير المالية ٩ من خلال الرجوع إلى متطلبات معايير إعداد التقارير المالية.
٢. انخفاض قيمة الاستثمارات في الشركات الزميلة	<p>تركزت إجراءات التدقيق التي قمنا بها على ما يلي:</p> <ul style="list-style-type: none">• حصلنا على حساب المبالغ القابلة للاسترداد من استثمارات المجموعة في الشركات الزميلة.• قمنا بالاستعانة بمختصين ضمن فريق عملنا لتقييم الافتراضات، وقمنا بمقارنة التقديرات المستخدمة مع البيانات المتوفرة من جهات خارجية بالقطاع والبيانات الاقتصادية والمالية الأخرى، وتقييم المنهجيات التي استخدمتها الإدارة لتحديد القيمة القابلة للاسترداد من الاستثمارات في الشركات الزميلة.• قمنا بتقييم توقعات التدفقات النقدية المستقبلية المعدة من قبل الإدارة.• قمنا بعقد مناقشات مع الإدارة حول أداء الشركات الزميلة وتوقعاتهم المستقبلية.

ERNST & YOUNG
Doha - Qatar

19 JAN 2022

Stamped for Identification
Purposes Only

تقرير مراقب الحسابات المستقل إلى السادة المساهمين
البنك التجاري (ش.م.ع.ق.) - تنمة

تقرير حول تدقيق البيانات المالية الموحدة - تنمة

المعلومات الأخرى

تتكون المعلومات الأخرى من المعلومات الواردة في التقرير السنوي للمجموعة ("التقرير السنوي")، بخلاف البيانات المالية الموحدة للمجموعة وتقرير مراقب الحسابات حولها. إن الإدارة مسؤولة عن المعلومات الأخرى. يتوقع أن يتم تزويدنا بالتقرير السنوي للمجموعة لعام ٢٠٢١ بعد تاريخ تقرير مراقب الحسابات. إن رأينا حول البيانات المالية الموحدة لا يتضمن المعلومات الأخرى، ولا نبدي أي شكل من أشكال التأكيد حولها.

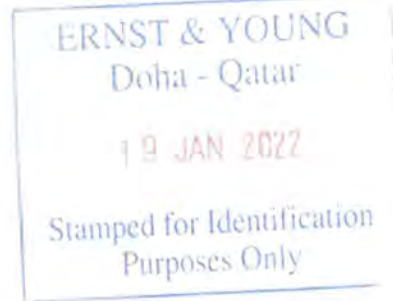
فيما يتعلق بقيامنا بتدقيق البيانات المالية الموحدة، فإن مسؤوليتنا هي الاطلاع على المعلومات الأخرى عندما يتم تزويدنا بها، وعند القيام بذلك، الأخذ في الاعتبار ما إذا كانت هذه المعلومات لا تتماشى بصورة مادية مع البيانات المالية الموحدة أو المعلومات التي حصلنا عليها خلال أعمال التدقيق، أو أنها تبدو كأخطاء مادية.

مسؤولية الإدارة ومجلس الإدارة عن البيانات المالية الموحدة

إن الإدارة مسؤولة عن إعداد البيانات المالية الموحدة وعرضها بصورة عادلة وفقاً للمعايير الدولية للتقارير المالية (IFRSs)، وهو كذلك مسؤول عن إجراءات الرقابة الداخلية التي تحددها الإدارة أنها ضرورية لإعداد بيانات مالية موحدة خالية من الأخطاء المادية، سواء الناتجة عن احتيال أو خطأ.

عند إعداد البيانات المالية الموحدة تكون الإدارة مسؤولة عن تقييم قدرة المجموعة على الاستمرار في عملياتها وفقاً لمبدأ الاستمرارية وكذلك الإفصاح، عند الحاجة، عن الأمور المتعلقة بمبدأ الاستمرارية واستخدام أساس مبدأ الاستمرارية المحاسبي، إلا إذا كانت الإدارة تنوي تصفية المجموعة أو إنهاء عملياتها، أو أنه ليس لديها بديل واقعي غير ذلك.

إن مجلس الإدارة مسؤول عن الإشراف على عملية إعداد التقارير المالية للمجموعة.



المركزية
قطر

تقرير مراقب الحسابات المستقل إلى السادة المساهمين الكرام
البنك التجاري (ش.م.ع.ق.) - تنمة

تقرير حول تدقيق البيانات المالية الموحدة - تنمة

مسؤولية مراقب الحسابات حول أعمال تدقيق البيانات المالية الموحدة

تتمثل أهدافنا في الحصول على تأكيد معقول بأن البيانات المالية الموحدة ككل خالية من الأخطاء المادية، سواء الناتجة عن احتيال أو خطأ، وكذلك إصدار تقرير مراقب الحسابات الذي يتضمن رأينا. إن التأكيد المعقول هو تأكيد عالي المستوى، ولكنه لا يعد ضماناً بأن أعمال التدقيق التي تم القيام بها وفقاً لمعايير التدقيق الدولية سوف تقوم دائماً بتبيان الأخطاء المادية عند وقوعها. قد تنشأ الأخطاء من الاحتيال أو الخطأ وينظر فيها كأخطاء مادية، بصورة فردية أو إجمالية، إذا كان من المحتمل أن تؤثر على القرارات الاقتصادية للمستخدمين بناءً على هذه البيانات المالية الموحدة.

وكجزء من أعمال التدقيق وفقاً للمعايير الدولية للتدقيق، فإننا نقوم بممارسة التقديرات المهنية ونحافظ على التزامنا المهني خلال جميع مراحل التدقيق. كما قمنا أيضاً بما يلي:

- تحديد وتقييم مخاطر الأخطاء المادية في البيانات المالية الموحدة، سواء الناتجة عن احتيال أو خطأ، والقيام بإجراءات التدقيق استجابة لهذه المخاطر وكذلك الحصول على أدلة تدقيق كافية وملائمة توفر أساساً لإبداء رأينا. تعد مخاطر عدم تحديد الأخطاء المادية الناتجة عن الاحتيال أعلى من المخاطر الناتجة عن الخطأ، حيث قد يشمل الاحتيال التواطؤ أو التزوير أو الحذف المتعمد أو العرض الخاطئ أو تجاوز الرقابة الداخلية.
- فهم أنظمة الرقابة الداخلية ذات الصلة بأعمال التدقيق بغرض إعداد إجراءات تدقيق مناسبة، وليس لغرض إبداء رأينا حول فعالية أنظمة الضبط والرقابة الداخلية للمجموعة.
- تقييم مدى ملاءمة السياسات المحاسبية والافصاحات ذات الصلة المستخدمة ومعقولية التقديرات المحاسبية المعدة من قبل الإدارة.
- مراجعة مدى ملاءمة استخدام الإدارة لمبدأ الاستمرارية المحاسبي، بناءً على أدلة التدقيق التي حصلنا عليها، وكذلك تحديد ما إذا كان هناك أحداث أو ظروف مادية تلقي بالشك على قدرة المجموعة على الاستمرار وفقاً لمبدأ الاستمرارية. في حال اتضح لنا وجود شك مادي، فإن علينا لفت الانتباه في تقرير التدقيق إلى الافصاحات ذات الصلة في البيانات المالية الموحدة أو تعديل رأينا إذا كانت هذه الافصاحات غير كافية. كما وتعتمد نتيجة المراجعة على أدلة التدقيق التي تم الحصول عليها حتى تاريخ تقرير مراقبي الحسابات. وعلى الرغم من ذلك، قد تؤدي الأحداث أو الظروف بعد ذلك التاريخ إلى عدم استمرار المجموعة وفقاً لمبدأ الاستمرارية.
- تقييم العرض العام وبنية ومحتوى البيانات المالية الموحدة، بما في ذلك الافصاحات، وتحديد ما إذا كانت البيانات المالية الموحدة تظهر المعاملات والأحداث الهامة بصورة عادلة.

ERNST & YOUNG
Doha - Qatar

19 JAN 2022

Stamped for Identification
Purposes Only

تقرير مراقب الحسابات المستقل إلى السادة المساهمين
البنك التجاري (ش.م.ع.ق.) - تنمة

تقرير حول تدقيق البيانات المالية الموحدة - تنمة

مسؤولية مراقب الحسابات عن البيانات المالية الموحدة - تنمة

• الحصول على أدلة تدقيق كافية بشأن المعلومات المالية لشركات المجموعة أو الأنشطة التجارية للمجموعة لإبداء رأي حول البيانات المالية الموحدة. إننا مسؤولون عن التوجيه والإشراف وتنفيذ أعمال التدقيق للمجموعة، ونبقى نحن مسؤولون فقط عن رأينا حول أعمال التدقيق.

قمنا بالتواصل مع مجلس الإدارة فيما يتعلق، إلى جانب أمور أخرى، بنطاق العمل المحدد وتوقيت التدقيق ونتائج أعمال التدقيق الهامة، بما في ذلك أوجه القصور المادية في أنظمة الرقابة الداخلية والتي تم تحديدها خلال إجراءات التدقيق.

كما نقدم لمجلس الإدارة بياناً يفيد بأننا قد التزمنا بأخلاقيات المهنة بشأن الاستقلالية، وقمنا بالتواصل معهم حول أية علاقات أو أمور الأخرى قد يعتقد أنها تؤثر على استقلاليتنا، وكذلك تقديم الإجراءات المتخذة لتجنب المخاطر والإجراءات الوقائية المطبقة، عند الضرورة.

ومن بين الأمور التي تم التواصل حولها مع مجلس الإدارة، قمنا بتحديد الأمور التي تعد أكثر أهمية خلال تدقيق البيانات المالية الموحدة للسنة الحالية وبالتالي نعتبرها أمور التدقيق الهامة، ونقوم بإيضاح هذه الأمور في تقرير مدقق الحسابات، إلا في حال وجود قانون أو حكم يمنع الإفصاح العلني عن هذا الأمر أو عندما نقرر، في حالات استثنائية للغاية، أنه لا يجب الإفصاح عن أمر في تقريرنا لأنه من المحتمل أن تفوق الآثار السلبية لذلك أهداف المصلحة العامة من الإفصاح.

تقرير حول المتطلبات القانونية والتنظيمية الأخرى

لقد حصلنا على كافة المعلومات والايضاحات التي رأيناها ضرورية لأغراض تدقيقنا. كما ونؤكد أنه حسب علمنا واعتقادنا، لم تقع خلال السنة أية مخالفات للنظام الأساسي للبنك وتعديلاته وأحكام قانون الشركات التجارية القطري رقم ١١ لسنة ٢٠١٥ على وجه قد يكون له تأثير مادي على المركز المالي الموحد للمجموعة أو أدائها المالي كما في للسنة المنتهية في ٣١ ديسمبر ٢٠٢١.

عن إرنست ويونغ

أحمد سيد

سجل مراقبي الحسابات القطري رقم ٣٢٦

التاريخ:

الدوحة - دولة قطر

ERNST & YOUNG
Doha - Qatar

19 JAN 2022


Stamped for Identification
Purposes Only

٢٠٢٠	٢٠٢١	إيضاحات	
٨,٢٧٨,٥٣٧	١٧,٩١٥,٣٨٥	٨	الموجودات
١٠,٤٠١,٠١٤	١٠,٩٤٢,٠١١	٩	نقد وأرصدة لدى البنوك المركزية
٩٦,٦٩٨,٠٩٨	٩٨,٠٠٣,١٦٣	١٠	أرصدة لدى بنوك
٢٥,٧٧٨,٢١١	٢٦,٧٢٢,٦٩١	١١	قروض وسلف للعملاء
٣,١١٦,٥٥٧	٢,٩٦١,٢٤٠	١٢	استثمارات مالية
٣,١٥٨,٢٦٤	٢,٧٥٣,٣٣٩	١٣	استثمارات في شركات زميلة والترتيب المشترك
١٧٤,٨٣٠	٧٥,٣٧٥	١٤	عقارات ومعدات
٦,٠٠٠,٢٠٤	٦,٠٩٠,٩٧٧	١٥	موجودات غير ملموسة
١٥٣,٦٠٥,٧١٥	١٦٥,٤٦٤,١٨١		موجودات أخرى
			إجمالي الموجودات
٢٠,٠٠٦,٩٨٥	١٧,٧٧٦,٩٠٤	١٦	المطلوبات
٧٥,٧٨٩,٥٤٣	٨١,٩٥٨,٤٨٤	١٧	أرصدة من بنوك
١٣,١٠٧,١٣٤	١٥,٢٨٥,٧٨٨	١٨	ودائع عملاء
١٤,١٢٥,٦٧٦	١٥,٧١٨,٧٥٣	١٩	سندات دين
٨,٤٠٥,٨٩٦	١٠,٦٥١,٠٣٠	٢٠	قروض أخرى
١٣١,٤٣٥,٣٣٤	١٤١,٣٩٠,٩٥٩		مطلوبات أخرى
			إجمالي المطلوبات
٤,٠٤٧,٢٥٤	٤,٠٤٧,٢٥٤	٢١	حقوق الملكية
٩,٨٧١,٩٧٢	٩,٨٧٥,٨٢٣	٢٢	رأس المال
٢٦,٥٠٠	٢٦,٥٠٠	٢٣	احتياطي قانوني
٢,٠٣٧,٢٣٦	٢,١٣١,٤٥٩	٢٤	احتياطي عام
١,٠٠٠,٣٠١	٣٩٢,٢٣٠	٢٥	احتياطي مخاطر
(٢,٢٣٥,١٠٧)	(٢,٨٤٥,٢١١)	٢٦	احتياطي القيمة العادلة
٥٥٧,٢٧٣	٦٨٤,٠٢٧	٢٧	احتياطي تحويل عملات أجنبية
١,٢٨٧,٥٦٩	١,٠١٨,٤١١	٢٨	احتياطيات أخرى
١,٥٧٧,٤٧٤	٢,٩٢٢,٧١٩	٢٩	احتياطي إعادة التقييم
١٨,١٧٠,٤٧٢	١٨,٢٥٣,٢١٢		أرباح مدورة
٩	١٠		إجمالي حقوق الملكية العائدة الى مساهمي البنك
٤,٠٠٠,٠٠٠	٥,٨٢٠,٠٠٠	٣٠	المساهمات غير المسيطرة
٢٢,١٧٠,٤٨١	٢٤,٠٧٣,٢٢٢		الأدوات المؤهلة لرأس المال الإضافي
١٥٣,٦٠٥,٧١٥	١٦٥,٤٦٤,١٨١		إجمالي حقوق الملكية
			إجمالي المطلوبات وحقوق الملكية

تم اعتماد هذه البيانات المالية الموحدة من جانب مجلس الإدارة بتاريخ ١٩ يناير ٢٠٢٢ ووقعها بالنيابة عن المجلس كل من:


السيد/ جوزيف ابراهيم
الرئيس التنفيذي للمجموعة


السيد/ حسين ابراهيم الفردان
نائب رئيس مجلس الإدارة

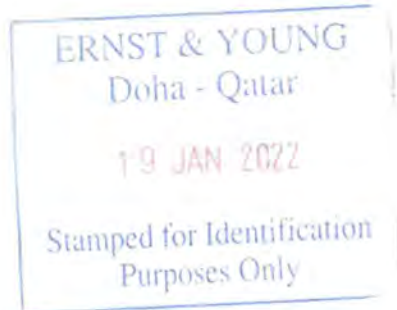

الشيخ/ عبد الله بن علي بن جبر آل ثاني
رئيس مجلس الإدارة

تشكل الإيضاحات المرفقة من ١ إلى ٣٩ جزءاً لا يتجزأ من هذه البيانات المالية الموحدة.

ERNST & YOUNG
Doha - Qatar
19 JAN 2022
Stamped for Identification
Purposes Only

٢٠٢٠	٢٠٢١	إيضاحات	
٥,٦٧١,٣٧٧	٦,٠١٢,٤٤٨	٢٤	إيرادات الفوائد
(٢,٥٧١,٢٤٢)	(٢,٣١٠,٩١٩)	٢٥	مصروفات الفوائد
<u>٣,١٠٠,١٣٥</u>	<u>٣,٧٠١,٥٢٩</u>		صافي إيرادات الفوائد
١,١١٠,٠٩٥	١,٣٢٢,٩٧٨	٢٦	إيرادات رسوم وعمولات
(٢٩٩,٢٤٦)	(٣٩٥,١٨٧)	٢٧	مصروفات رسوم وعمولات
<u>٨١٠,٨٤٩</u>	<u>٩٢٧,٧٩١</u>		صافي إيرادات رسوم وعمولات
٢٩٦,٣٥١	٣٠٩,٣٦٢	٢٨	صافي أرباح صرف عملات أجنبية
(٢٣,٤٤٧)	٢٤,٩٠٧	٢٩	صافي الربح / (الخسارة) من استثمارات مالية
٥٣,٢٤٥	١٣٧,١٢١	٣٠	إيرادات تشغيلية أخرى
<u>٤,٢٣٧,١٣٣</u>	<u>٥,١٠٠,٧١٠</u>		صافي الإيرادات التشغيلية
(٦٣٢,٥٩٩)	(٩٤٧,٠٢١)	٣١	تكاليف الموظفين
(١٤٠,٣٤٥)	(٢١٣,٣٥٤)	١٣	الاستهلاك
(٥٨,٣٩٥)	(٥٨,٨٥٠)	١٤	اطفاء موجودات غير ملموسة
(٣٢,٠٤١)	(٢,٣٧٧)		صافي خسائر انخفاض في قيمة استثمارات مالية
(٨٣٦,٣٨٦)	(١,٠٩٩,٤١٩)	١٠	صافي خسائر انخفاض في قيمة القروض والسلف للعملاء
(١١٥,١٢٤)	٢٢,٤٨٥		صافي خسائر انخفاض في قيمة الموجودات المالية الأخرى
(٥٩١,٢٤٢)	(٢٩١,٠٠٠)	١٢	انخفاض في قيمة الاستثمار في شركة زميلة
(٤٠,١٧٧)	(٦٧,٢٢٦)		مخصصات أخرى
(٢٦٥,٠٣٨)	(٢٦٠,٣٤٣)	٣٢	مصروفات أخرى
<u>١,٥٢٥,٧٨٦</u>	<u>٢,١٨٣,٦٠٥</u>		الربح قبل حصة نتائج الشركات الزميلة والترتيب المشترك
(٢١٠,٠٠٦)	١٢٩,٢٥٤	١٢	الحصة من نتائج الشركات الزميلة والترتيب المشترك
<u>١,٣١٥,٧٨٠</u>	<u>٢,٣١٢,٨٥٩</u>		الربح قبل الضريبة
(١٤,٥٦٦)	(٨,٦٠٥)	٣٣	مصروف ضريبة الدخل
<u>١,٣٠١,٢١٤</u>	<u>٢,٣٠٤,٢٥٤</u>		ربح السنة
١,٣٠١,٢١٣	٢,٣٠٤,٢٥٣		العائد إلى:
١	١		حامل حقوق ملكية البنك
<u>١,٣٠١,٢١٤</u>	<u>٢,٣٠٤,٢٥٤</u>		المساهمات غير المسيطرة
			ربح السنة
٠,٢٧	٠,٥٠	٣٤	العائد على السهم
			عائد السهم الأساسي / المخفف (ريال قطري)

تشكل الإيضاحات المرفقة من ١ إلى ٣٩ جزءاً لا يتجزأ من هذه البيانات المالية الموحدة.





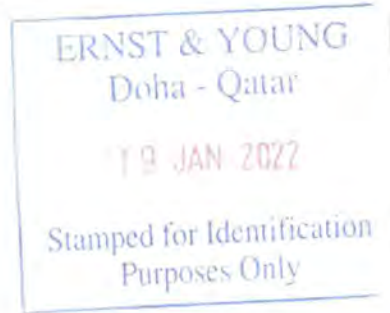
ألف ريال قطري

البنك التجاري (ش.م.ع.ق.)

بيان الدخل الشامل الموحد

للسنة المنتهية في ٣١ ديسمبر ٢٠٢١

٢٠٢٠	٢٠٢١	إيضاح	
١,٣٠١,٢١٤	٢,٣٠٤,٢٥٤		الربح للسنة
			الدخل الشامل الآخر للسنة:
(٢٨٨,٤٣٠)	(٦١٠,١٠٤)	٢٢	بنود تم تصنيفها أو قد يتم إعادة تصنيفها لاحقاً إلى الربح أو الخسارة:
١,٢١٤	(٦,٣٠٩)	٢٢	فروق تحويل عملات أجنبية من عمليات تشغيل أجنبية
٥٩,٦٣٤	٥٩,٦٢٩	٢٢	حصة (الخسارة) / الدخل الشامل الآخر من الاستثمار في شركات زميلة والترتيب المشترك
٤٤٣,٠٨١	(٤٤٠,٤٦٦)	٢٢	صافي حركة الجزء الفعال من صافي التغيرات في القيمة العادلة لتحويلات التدفق النقدي
(٣,٥١٩)	(٥٩٧)	٢٢	صافي تغير القيمة العادلة للاستثمارات في أدوات الدين المصنفة بالقيمة العادلة من خلال الدخل الشامل الآخر:
			صافي التغير في القيمة العادلة
			صافي المحول الي بيان الدخل الموحد
(٨٨,١٦٨)	(٢٣٥,٥٦٩)	٢٢	بنود قد لا يتم إعادة تصنيفها لاحقاً إلى الربح أو الخسارة:
(١٢,٠٣٥)	١٥,٢٤١	٢٢	صافي تغير القيمة العادلة للاستثمارات المالية المصنفة بالقيمة العادلة من خلال الدخل الشامل الآخر
-	(٢٦٩,١٥٨)	٢٢	حصة الدخل الشامل الآخر من الاستثمار في شركات زميلة والترتيب المشترك
١١١,٧٧٧	(١,٤٨٧,٢٣٣)	٢٢	خسارة من إعادة تقييم أراضي ومباني
١,٤١٢,٩٩١	٨١٦,٩٢١		(الخسارة) / الدخل الشامل الآخر للسنة
			إجمالي الدخل الشامل للسنة
١,٤١٢,٩٩٠	٨١٦,٩٢٠		العائد إلى:
١	١		حامل حقوق ملكية البنك
١,٤١٢,٩٩١	٨١٦,٩٢١		المساهمات غير المسيطرة
			إجمالي الدخل الشامل للسنة



تشكل الإيضاحات المرفقة من ١ إلى ٣٩ جزءاً لا يتجزأ من هذه البيانات المالية الموحدة.

إيضاحات	رأس المال	احتياطي قانوني	احتياطي عام	احتياطي المخاطر	احتياطي القيمة العادلة	اسهم الخزينة	احتياطي تحويل عملات أجنبية	احتياطي إعادة التقييم	احتياطات أخرى	أرباح مدورة	إجمالي حقوق الملكية العائدة إلى مساهمي البنك الغير مسيطرة	المساهمات	الأدوات المؤهلة	إجمالي حقوق الملكية
	٤٠,٤٧,٢٥٤	٩,٨٧١,٩٧٢	٢٦,٥٠٠	٢,٠٣٧,٢٣٦	١,٠٠٠,٣٠١	-	(٢,٢٣٥,١٠٧)	١,٢٨٧,٥٦٩	٥٥٧,٢٧٣	١,٥٧٧,٤٧٤	١٨,١٧٠,٤٧٢	-	٤,٠٠٠,٠٠٠	٢٢,١٧٠,٤٨١
٢١	-	-	-	-	(٦٠٨,٠٧١)	-	(٦١٠,١٠٤)	-	-	٢,٣٠٤,٢٥٣	٢,٣٠٤,٢٥٣	-	-	٢,٣٠٤,٢٥٤
	-	-	-	-	(٦٠٨,٠٧١)	-	(٦١٠,١٠٤)	-	-	٢,٣٠٤,٢٥٣	٢,٣٠٤,٢٥٣	-	-	(١,٤٨٧,٣٣٣)
٢١	-	-	-	-	-	-	-	(٣,٨٥١)	-	-	٨١٦,٩٢٠	-	-	٨١٦,٩٢١
	-	-	-	٩٤,٢٢٣	-	-	-	(٩٤,٢٢٣)	-	-	-	-	-	-
٢١	-	-	-	-	-	-	-	(٧,٨٩٩)	-	(٧,٨٩٩)	-	-	-	(٧,٨٩٩)
٢١	-	-	-	-	-	-	-	-	-	-	-	-	-	١,٨٢٠,٠٠٠
٢١	-	-	-	-	-	-	-	-	-	(٢٦٣,٩٥٠)	-	-	-	(٢٦٣,٩٥٠)
٢٣	-	-	-	-	-	-	١٢٦,٧٥٤	-	-	(١٢٦,٧٥٤)	-	-	-	(١٢٦,٧٥٤)
٢٣	-	-	-	-	-	-	-	-	-	(٥٧,٦٠٦)	-	-	-	(٥٧,٦٠٦)
٢١	-	-	-	-	-	-	-	-	-	-	-	-	-	-
٢١	-	-	-	-	-	-	-	-	-	-	-	-	-	-
٢١	-	-	-	-	-	-	-	-	-	-	-	-	-	(٤٠٤,٧٢٥)
٢١	-	-	-	-	-	-	-	-	-	(٤٠٤,٧٢٥)	-	-	-	(٤٠٤,٧٢٥)
	٤٠,٤٧,٢٥٤	٩,٨٧٥,٨٢٣	٢٦,٥٠٠	٢,١٣١,٤٥٩	٣٩٢,٢٣٠	-	(٢,٨٤٥,٢١١)	١,٠١٨,٤١١	٦٨٤,٠٢٧	٢,٩٢٢,٧١٩	١٨,٢٥٣,٢١٢	-	٤,٠٠٠,٠٠٠	٢٤,٠٧٣,٢٢٢
	٤٠,٤٧,٢٥٤	٩,٨٤١,٣٣٣	٢٦,٥٠٠	١,٤٢١,٢٣٦	٦٠٠,٠٩٤	(٣٨,٨٦٠)	(١,٩٤٦,٦٧٧)	٨٥٩,٨٩٣	١,٢٨٣,٩٢٠	١,٦٦١,٥٢٤	١٧,٧٥٦,٢١٧	-	٤,٠٠٠,٠٠٠	٢١,٧٥٦,٢٢٧
٢١	-	-	-	-	-	-	(٢٨٨,٤٣٠)	-	-	١,٣٠١,٢١٣	١,٣٠١,٢١٣	-	-	١,٣٠١,٢١٤
٢١	-	-	-	-	-	-	(٢٨٨,٤٣٠)	-	-	١,١١١,٧٧٧	١,١١١,٧٧٧	-	-	١,١١١,٧٧٧
٢١	-	-	-	-	-	-	-	-	-	١,٤١٢,٩٩٠	١,٤١٢,٩٩٠	-	-	١,٤١٢,٩٩١
٢١	-	-	-	٦١٦,٠٠٠	-	-	-	-	-	(٦,٧١٧)	-	-	-	-
٢١	-	-	-	-	-	-	-	-	-	(٦١٦,٠٠٠)	-	-	-	-
٢١	-	-	-	-	-	-	-	-	-	(٢٢٣,٠٠٠)	(٢٢٣,٠٠٠)	-	-	(٢٢٣,٠٠٠)
٢٣	-	-	-	-	-	-	-	٣,٦٤٩	(٣٠٢,٦٢٠)	٣,٦٤٩	٣,٦٤٩	-	-	٣,٦٤٩
٢١	-	٢٣,٩٢٢	-	-	-	٣٨,٨٦٠	-	-	-	(٢٣,٥٢٠)	(٢٣,٥٢٠)	-	-	(٢٣,٥٢٠)
٢١	-	-	-	-	-	-	-	-	-	٦٢,٧٨٢	٦٢,٧٨٢	-	-	٦٢,٧٨٢
٢١	-	-	-	-	-	-	-	(١٨٥)	-	(١٨٥)	(١٨٥)	-	-	(١٨٥)
٢١	-	-	-	-	-	-	-	-	-	-	-	-	-	(٨٠٩,٤٥١)
٢١	-	-	-	-	-	-	-	-	-	(٨٠٩,٤٥١)	(٨٠٩,٤٥١)	-	-	(٨٠٩,٤٥١)
	٤٠,٤٧,٢٥٤	٩,٨٧١,٩٧٢	٢٦,٥٠٠	٢,٠٣٧,٢٣٦	١,٠٠٠,٣٠١	-	(٢,٢٣٥,١٠٧)	١,٢٨٧,٥٦٩	٥٥٧,٢٧٣	١,٥٧٧,٤٧٤	١٨,١٧٠,٤٧٢	-	٤,٠٠٠,٠٠٠	٢٢,١٧٠,٤٨١

ERNST & YOUNG
Doha - Qatar
19 JAN 2022
Stamped for Identification
Purposes Only

تشكل الإيضاحات المرفقة من ١ إلى ٣٩ جزءاً لا يتجزأ من هذه البيانات المالية الموحدة.

٢٠٢٠	٢٠٢١	ايضاحات
١,٣١٥,٧٨٠	٢,٣١٢,٨٥٩	التدفقات النقدية من الأنشطة التشغيلية
٨٣٦,٣٨٦	١,٠٩٩,٤١٩	الربح قبل الضريبة
٣٢,٠٤١	٢,٣٧٧	تعديلات ل:
١١٥,١٢٤	(٢٢,٤٨٥)	صافي خسائر انخفاض في قيمة قروض وسلف للعملاء
١٤٠,٣٤٥	٢١٣,٣٥٤	١٣ صافي خسائر انخفاض في قيمة الموجودات المالية الأخرى
٨٧,٩٠٤	٩٤,٩٧١	الاستهلاك
(٢٣,٩٢٢)	-	إطفاء موجودات غير ملموسة
٢٧,١١١	(١٤,٩٩٩)	ربح من بيع اسهم خزينة
٤٠,١٧٧	٦٧,٢٢٦	صافي (الربح) / الخسارة من الاستثمارات المالية
-	١٣,٣٧٣	مخصصات أخرى
٥٩١,٢٤٢	٢٩١,٠٠٠	خسارة من استبعاد عقارات ومعدات
٢١٠,٠٠٦	(١٢٩,٢٥٤)	١٢ انخفاض في قيمة الاستثمار في شركة زميلة
٣,٣٧٢,١٩٤	٣,٩٢٧,٨٤١	حصة في نتائج شركات زميلة والترتيب المشترك
٢١٣,٤٦٢	(١,٢٣٨,٨٩٢)	الربح التشغيلي قبل التغيرات في رأس المال العامل
(١١,٧١٠,١٨٤)	(٨,٤٣٧,٤٣٥)	التغير في أرصدة لدى بنوك
١,٠١٦,٠٨٩	(٥٧٩,٧٦٠)	التغير في القروض والسلف للعملاء
(٢,٦٣٥,٣٣٤)	(٢,٢٥٥,٢٩٤)	التغير في الموجودات الأخرى
١,٤٣٠,٤٩٧	١١,٤٣٤,٦٣١	التغير في أرصدة من بنوك
٢,٧٤٥,٠٢٢	٣,٠٧٦,١٩٧	التغير في ودائع العملاء
(٥٠,٥٢٦)	(٦٢,٦٣٩)	التغير في المطلوبات الأخرى
(٥,٦١٨,٧٨٠)	٥,٨٦٤,٦٤٩	المساهمة في صندوق دعم الأنشطة الاجتماعية والرياضية
(٤,٧٢٥,٨٦٦)	(٨,٩٨١,٣٩٩)	صافي التدفقات النقدية من (المستخدمة في) الأنشطة التشغيلية
٦٢,٧٨٢	-	التدفقات النقدية من الأنشطة الاستثمارية
٩٢,٦١٤	٢,٥٠٠	١٢ مشتريات استثمارات مالية
٥,٥٦٧,٤٩٩	٥,٢٧٨,١٧١	متحصلات من بيع اسهم خزينة
(١٢٥,٣١١)	(٢٠٠,٥٨٩)	١٣ متحصلات من توزيعات أرباح شركات زميلة والترتيب المشترك
١٥٠	١٧٣	١٤ متحصلات من بيع / استحقاق الاستثمارات المالية
٨٧١,٨٦٨	(٣,٩٠١,١٤٤)	١٣ & ١٤ شراء عقارات ومعدات وموجودات غير ملموسة
٥,٤٥٢,٦٤٠	٨,٨٣١,١٠٢	١٨ متحصلات من بيع عقارات ومعدات وموجودات أخرى
(٢,١٥٧,٩٨٢)	(٦,٦٤٢,٠٢٥)	١٨ صافي التدفقات النقدية (المستخدمة في) من الأنشطة الاستثمارية
(٦,٠٧٣,٥٣٢)	(٩,٨٤١,٩٧٥)	١٩ متحصلات من إصدار سندات دين
٨,٩٢٢,٢٣٣	١٢,٣٠٨,٣٩١	١٩ سداد قروض أخرى
-	١,٨٢٠,٠٠٠	١٩ متحصلات من قروض أخرى
(٣٤,٠٧٤)	(١٠٥,١٦٠)	متحصلات من إصدار سندات رأس المال الإضافي من الفئة الأولى
(٢٢٣,٠٠٠)	(٢٦٣,٩٥٠)	مدفوعات إيجار
(٨٠٩,٤٥١)	(٤٠٤,٧٢٥)	توزيعات أرباح للأدوات المالية المؤهلة لرأس المال الإضافي من الفئة الأولى
٥,٠٧٦,٨٣٤	٥,٧٠١,٦٥٨	الأرباح الموزعة
٣٢٩,٩٢٢	٧,٦٦٥,١٦٣	صافي التدفقات النقدية من الأنشطة التمويلية
١٣٦,٠٧٢	٧٧٣,٩٥٦	صافي الزيادة في النقد وما في حكمه
١٠,٠٥٥,٩٧١	١٠,٥٢١,٩٦٥	أثر تقلبات سعر الصرف
١٠,٥٢١,٩٦٥	١٨,٩٦١,٠٨٤	٣٦ النقد وما في حكمه في ١ يناير
٢,٨٠٨,٩٦٦	٢,٤٢٣,٨٠٧	النقد وما في حكمه في نهاية السنة
٥,٣٥٥,٣٥١	٥,٧٩٨,٤٧٦	صافي التدفقات النقدية من الفوائد وتوزيعات أرباح من الأنشطة التشغيلية:
٣,٦٦٤	٩,٦٠٩	فوائد مدفوعة
		فوائد مستلمة
		توزيعات أرباح مستلمة

ERNST & YOUNG
Doha - Qatar
19 JAN 2022
Stamped for Identification
Purposes Only

تشكل الإيضاحات المرفقة من ١ إلى ٣٩ جزءاً لا يتجزأ من هذه البيانات المالية الموحدة.

١- المنشأة الصادر عنها التقرير

تأسس البنك التجاري (ش.م.ع.ق) ("البنك") بدولة قطر في ١٩٧٤ كشركة مساهمة عامة بموجب المرسوم الأميري رقم ٧٣ لسنة ١٩٧٤. رقم السجل التجاري للبنك هو ١٥٠. عنوان البنك المسجل هو صندوق بريد ٣٢٣٢، الدوحة، دولة قطر. تشمل البيانات المالية الموحدة للبنك على البنك وشركته التابعة (ويشار إليها مجتمعة بـ "المجموعة"). تعمل المجموعة بصفة أساسية في الخدمات المصرفية التقليدية وأعمال الوساطة والبطاقات الائتمانية وتعمل من خلال مقرها الرئيسي وشركاتها التابعة وفروعها.

الشركات التابعة الأساسية للمجموعة هي كما يلي:

النسبة المئوية للملكية	أنشطة الشركة	رأس مال الشركة	بلد التأسيس	اسم الشركة التابعة	٢٠٢٠	٢٠٢١
					%	%
١٠٠%	خدمات مصرفية	٢,٢١٣,٧٤٠,٠٠٠ ليرة تركية	تركيا	الترناتيف بنك	١٠٠%	١٠٠%
١٠٠%	خدمات السمسرة	٧٠٠,٠٠٠,٠٠٠ ريال قطري	قطر	البنك التجاري للخدمات المالية (ذ.م.د)	١٠٠%	١٠٠%
١٠٠%	إصدار سندات دين للبنك	١,٠٠٠ دولار امريكي	برمودا	سي بي كيو فاينانس ليمتد	١٠٠%	١٠٠%
١٠٠%	خدمات مالية	١ دولار امريكي	جزر كايمان	سي بي للتجارة المحدودة	١٠٠%	١٠٠%
١٠٠%	خدمات إدارية	٣,٦٤٠ ريال قطري	قطر	سي بي إنوفيشن سيرفيسز (ذ.م.د)	١٠٠%	١٠٠%
١٠٠%	إدارة الثروات	٥٠,٠٠٠,٠٠٠ ريال قطري	قطر	سي بي لإدارة الأصول (ذ.م.د)	١٠٠%	١٠٠%
١٠٠%	تاجير	٥٠,٠٠٠,٠٠٠ ريال قطري	قطر	سي بي للتاجير (ذ.م.د)	١٠٠%	١٠٠%
١٠٠%	خدمات مالية (غير نشطة)	٢٠,٠٠٠,٠٠٠ دولار امريكي	برمودا	أورينت ١ ليمتد	١٠٠%	١٠٠%
١٠٠%	خدمات استشارية (غير نشطة)	١,٠٠٠ ريال قطري	برمودا	سي بي العقارية للعقارات (ذ.م.د)	١٠٠%	١٠٠%
١٠٠%	خدمات مالية (غير نشطة)	١ دولار امريكي	جزر كايمان	سي بي العالمية المحدودة	١٠٠%	١٠٠%

٢- أساس الإعداد

أ) بيان الالتزام

أعدت البيانات المالية الموحدة وفقاً للمعايير الدولية للتقارير المالية الصادرة عن مجلس معايير المحاسبة الدولية (IASB). تقوم المجموعة بعرض بيان مركزها المالي الموحد عموماً وفقاً لمراكز السيولة. تحليل الموجودات / المطلوبات التي سوف تسترد أو المسددة خلال ١٢ شهر بعد تاريخ نهاية التقرير ("المتداولة") وخلال أكثر من ١٢ شهر بعد تاريخ التقرير ("غير المتداولة") قد تم بيانه في الايضاح ٤ (ج) (٣).

ب) أساس القياس

تم إعداد البيانات المالية الموحدة وفقاً لمبدأ التكلفة التاريخية، فيما عدا الموجودات والمطلوبات والتي تم قياسها بالقيمة العادلة:

- الأدوات المالية المشتقة؛
- الاستثمارات المقاسة بالقيمة العادلة من خلال الربح أو الخسارة؛
- الموجودات المالية الأخرى المصنفة بالقيمة العادلة من خلال الربح أو الخسارة؛
- الاستثمارات المالية المقاسة بالقيمة العادلة من خلال الدخل الشامل الأخر؛
- الأراضي والمباني؛ و
- القيم الدفترية للموجودات والمطلوبات المدرجة كبنود متحوط لها في علاقات تحوط القيمة العادلة، وما غير ذلك يتم تحقيقه باستخدام التكلفة المطفأة، ويتم تعديلها لتعكس التغييرات في القيمة العادلة المتعلقة بالمخاطر المتحوط عليها.

ج) العملة الوظيفية وعملة العرض

تم عرض هذه البيانات المالية الموحدة بالريال القطري، وهو العملة الوظيفية وعملة العرض للبنك. فيما عدا ما تمت الإشارة إليه بخلاف ذلك، تم تقريب المعلومات المالية المعروضة بالريال القطري إلى أقرب ألف ريال قطري.

د) استخدام التقديرات والأحكام

إن إعداد القوائم المالية لا موجه بموجب المعايير الدولية للبيانات المالية. وتعتبر هذه القوائم المالية الموحدة هي التي ينبغي استخدامها في اتخاذ القرارات الاقتصادية. إن إعداد القوائم المالية الموحدة لا موجه بموجب المعايير الدولية للبيانات المالية. وتعتبر هذه القوائم المالية الموحدة هي التي ينبغي استخدامها في اتخاذ القرارات الاقتصادية.

نتعم مراجع القوائم المالية الموحدة من قبل مراجع مستقلين. إن نتائج مراجع القوائم المالية الموحدة هي التي ينبغي استخدامها في اتخاذ القرارات الاقتصادية.

البيانات المالية الموحدة هي التي ينبغي استخدامها في اتخاذ القرارات الاقتصادية. إن نتائج مراجع القوائم المالية الموحدة هي التي ينبغي استخدامها في اتخاذ القرارات الاقتصادية.

٣- السياسات المحاسبية الهامة

السياسات المحاسبية المبينة أدناه تم تطبيقها بشكل متسق على جميع الفترات المعروضة في هذه البيانات المالية الموحدة، وكذلك تم تطبيقها بشكل متسق من قبل شركات المجموعة.

(أ) المعايير الجديدة والتعديلات والتفسيرات:

المعايير الجديدة والتعديلات والتفسيرات سارية اعتباراً من ١ يناير ٢٠٢٠:

المعايير والتعديلات والتفسيرات التالية، والتي أصبحت سارية اعتباراً من ١ يناير ٢٠٢١، هي معايير ذات صلة بعمليات المجموعة:

تاريخ التطبيق

١ يناير ٢٠٢١

المعيار

الإصلاحات المعيارية لسعر الفائدة – المرحلة الثانية (تعديلات على المعايير الدولية للتقارير المالية رقم ٤ ورقم ٧ ورقم ٩ ورقم ١٦ ومعايير المحاسبة الدولية رقم ٣٩)

المعايير المصدرة ولم تصبح سارية المفعول بعد

يتم إصدار عدد من المعايير والتعديلات ولكنها لم تصبح سارية المفعول بعد، ولم تقم المجموعة بتطبيقها في إعداد هذه البيانات المالية الموحدة. قد يكون للمعايير التالية تأثير هام على البيانات المالية الموحدة للمجموعة، وبرغم ذلك فإن المجموعة تقوم حالياً بتقييم أثر تطبيق هذه المعايير الجديدة. ستقوم المجموعة بتطبيق هذه المعايير الجديدة في تاريخ سريان كل منها.

تاريخ التطبيق

١ يناير ٢٠٢٢

١ يناير ٢٠٢٢

١ يناير ٢٠٢٢

١ يناير ٢٠٢٢

١ يناير ٢٠٢٢

١ يناير ٢٠٢٣

١ يناير ٢٠٢٣

١ يناير ٢٠٢٣

١ يناير ٢٠٢٣

المعيار

الرجوع إلى الإطار المفاهيمي - تعديلات على المعيار الدولي للتقارير المالية ٣

العقارات والألات والمعدات: المتحصلات قبل الاستخدام المقصود - تعديل معيار المحاسبة الدولي ١٦

العقود المحملة بالأعباء - تكاليف تنفيذ العقد - تعديلات معيار المحاسبة الدولي ٣٧

المعيار الدولي للتقارير المالية ٩ الأدوات المالية: الرسوم في اختبار الـ "١٠٪" لإلغاء تحقيق المطلوبات المالية

معيار المحاسبة الدولي ٤١: الزراعة - الضرائب في قياسات القيمة العادلة

المعيار الدولي للتقارير المالية ١٧ عقود التأمين

تعديلات معيار المحاسبة الدولي ١: تصنيف المطلوبات كمتداولة أو غير متداولة

تعريف التقديرات المحاسبية - تعديلات معيار المحاسبة الدولي ٨

الإفصاح عن السياسات المحاسبية - تعديلات معيار المحاسبة الدولي ١ وبيان الممارسة ٢

٣- السياسات المحاسبية الهامة (تابع) ب) أساس توحيد البيانات المالية

١) تجميع الأعمال

تطبق المجموعة طريقة الاستحواذ للمحاسبة عن اندماج الأعمال. المقابل المحول لشراء شركة تابعة هو القيمة العادلة للموجودات المحولة والمطلوبات المتكبدة للمالكين السابقين للشركة المقنتاة وحقوق الملكية الصادرة عن المجموعة. يتضمن المقابل المحول القيمة العادلة لأي أصل أو التزام ناتج عن ترتيب مقابل محتمل. يتم قياس الموجودات والمطلوبات القابلة للتحديد والمطلوبات المحتملة المفترضة في اندماج الأعمال مبدئيًا بالقيمة العادلة في تاريخ الاستحواذ.

في حالة تحقيق تجميع الأعمال في مراحل فإن القيمة الدفترية للمساهمة في الشركة المستحوذ عليها المحتفظ بها سابقا من قبل الشركة المستحوذة يعاد قياسها إلى القيمة العادلة في تاريخ الاستحواذ. يتم تحقيق أي ربح أو خسارة ناشئة من إعادة القياس في الربح أو الخسارة.

يتم تحقيق أي مقابل مستحق من المجموعة بالقيمة العادلة في تاريخ الاستحواذ. التغييرات اللاحقة على القيمة العادلة في المقابل المحتمل في التي تعتبر على أنها أصل أو التزام يتم تحقيقها وفقا لمعيار المحاسبة الدولي ٩ إما في الربح أو الخسارة أو على أنها تغيير في الدخل الشامل الآخر. أما المقابل المحتمل المصنف كحقوق ملكية فلا يعاد قياسه عندها ويتم احتساب التسوية اللاحقة له ضمن حقوق الملكية.

الزيادة في المقابل المحول ومبلغ أية مساهمة غير مسيطرة في الشركة المستحوذ عليها والقيمة العادلة لأية مساهمة سابقة في حقوق ملكية الشركة المستحوذ عليها عن القيمة العادلة لصافي الموجودات المحلدة المستحوذة يتم تسجيله كشهرة. لو كان إجمالي المقابل المحول والمساهمة غير المسيطرة المحققة والمساهمة المقاسة المحتفظ بها سابقا أقل من القيمة العادلة لصافي موجودات الشركة التابعة المستحوذ عليها في حالة شراء مساومة يتم الاعتراف بالفرق مباشرة في بيان الدخل.

يتم تسجيل تكاليف المعاملات عند تكبدها، باستثناء أنها تتعلق بمسألة الديون بعد التمديد الأوراق المالية.

٢) المساهمات غير المسيطرة

وفقا للمعيار الدولي للتقارير المالية (٣) المعدل، يجوز عند كل تجميع أعمال أن يقوم المستحوذ في تاريخ الاستحواذ بقياس مكونات المساهمات غير المسيطرة في الكيان المستحوذ عليه الذي يقدم مساهمات ملكية وتحوّل أصحابها لحصة تناسبية في صافي موجودات المنشأة في حال التصفية بأي من:

(أ) القيمة العادلة كما في تاريخ الاستحقاق .

(ب) الحصة التناسبية لأدوات الملكية الحالية في المبالغ المحققة لصافي الموجودات القابلة للتحديد للكيان المستحوذ عليه.

يتم قياس المساهمات غير المسيطرة فقط عند التحقيق المبدئي. تقيس المجموعة المساهمة غير المسيطرة بالقيمة العادلة، متضمنة حصتها في الشهرة

٣) الشركات التابعة

الشركات التابعة هي الشركات التي تسيطر عليها المجموعة. تقوم المجموعة بـ "السيطرة" على الشركة المستثمر فيها لو كانت معرضة إلى أو لديها الحقوق في العائدات المتغيرة من مشاركتها في الشركة المستثمر فيها ولديها المقدرة على التأثير على تلك العائدات من خلال سلطتها على الشركة المستثمر فيها. يتم إدراج البيانات المالية للشركات التابعة في البيانات المالية الموحدة من تاريخ بداية السيطرة وإلى تاريخ توقف تلك السيطرة.

إن السياسات المحاسبية للشركات التابعة تتماشى مع السياسات المحاسبية المتبعة من قبل المجموعة.

٤) المعاملات المستبعدة عند التوحيد

يتم استبعاد الأرصدة والإيرادات والمصروفات الناشئة من التعاملات بين شركات المجموعة عند إعداد البيانات المالية الموحدة.

٥) الشركات الزميلة والترتيب المشترك

الشركات الزميلة والترتيب المشترك هي الشركات التي يوجد لدى المجموعة نفوذًا هامًا وليست سيطرة عليها وعموما فهي مصاحبة للمساهمة التي تتراوح ما بين ٢٠% إلى ٥٠% من حقوق التصويت.

يتم احتساب الاستثمارات في الشركات الزميلة والترتيب المشترك بطريقة حقوق الملكية، ويتم تحقيقها مبدئيًا بالتكلفة (متضمنة تكاليف المعاملة التي تتعلق بصورة مباشرة بالاستحواذ على الاستثمار في الشركة الزميلة) والترتيب المشترك. يتضمن استثمار المجموعة في الشركات الزميلة والترتيب المشترك الشهرة (بعد خصم أية خسائر متراكمة للانخفاض في القيمة) التي يتم تحديدها عند الاستحواذ.

يتم تحقيق حصة المجموعة في الأرباح أو الخسائر اللاحقة للاستحواذ على الشركات الزميلة والترتيب المشترك في بيان الدخل الموحد بينما يتم تحقيق التغيرات في الاحتياطي في حصتها للاستحواذ في الاحتياطي. تتم تسوية التغيرات التراكمية اللاحقة للاستحواذ في مقابل القيمة الدفترية للاستثمار. عندما تعادل حصة المجموعة في خسائر الشركة الزميلة والترتيب المشترك أو تزيد عن مساهمتها في الشركة الزميلة والترتيب المشترك، متضمنة أية ذمم مدينة بدون ضمانات، لا تقوم المجموعة بالاعتراف بأية خسائر أخرى ما لم يكن لديها التزامات أو قامت بسداد مدفوعات بالنيابة عن الشركة الزميلة والترتيب المشترك.

يقوم البنك بإجراء تقييم انخفاض قيمة الاستثمار في الشركات الزميلة على أساس سنوي، ويتضمن اختبار اضمحلال القيمة على حساب القيمة المستخدمة (VIU) عن طريق تقدير القيم الحالية للتدفقات النقدية في المستقبل استنادا إلى تقديرات الإدارة للأرباح المستقبلية المتاحة للمساهمين العاديين ومدخلات السوق التي يمكن ملاحظتها. وفي الحالات التي يتجاوز فيها المبلغ الدفترية القيمة المستخدمة، يُعترف باضمحلال القيمة في بيان الدخل الموحد ويخفض المبلغ الدفترية.

يتم استبعاد الأرباح فيما بين شركات المجموعة الناتجة من التعاملات بين المجموعة وشركتها الزميلة والترتيب المشترك إلى حد مساهمة المجموعة في الشركة الزميلة. كما يتم أيضا استبعاد الخسائر فيما بين شركات المجموعة وشركتها الزميلة والترتيب المشترك ما لم توفر المعاملة دليلا على وجود خسارة انخفاض في قيمة الموجود المحول.

يتم إعداد البيانات المالية للشركات الزميلة باستخدام نفس السياسات المحاسبية والفترة المنتهية للشركة الأم.

٦) إدارة الأموال

تدير المجموعة موجودات محتفظ بها في وحدة ائتمان وأدوات استثمار أخرى بالنيابة عن المستثمرين. لا يتم إدراج البيانات المالية لهذه المؤسسات في هذه البيانات المالية الموحدة فيما عدا في حالة سيطرة المجموعة على المؤسسة. المعلومات حول إدارة الأموال بالمجموعة واردة بالإيضاح رقم ٣٨.

٣- السياسات المحاسبية الهامة (تابع)

ج) العملات الأجنبية

أ) المعاملات والأرصدة بالعملات الأجنبية

يتم تحويل المعاملات بالعملات الأجنبية أو تلك التي تتطلب سداداً بعملة أجنبية إلى العملات الوظيفية المعنية للعمليات بمعدلات الصرف الحالية في تواريخ المعاملات. يتم تحويل الموجودات والمطلوبات النقدية بعملة أجنبية في تاريخ التقرير إلى العملة الوظيفية باستخدام معدلات الصرف الحالية السائدة. يعاد تحويل الموجودات والمطلوبات غير النقدية بالعملات الأجنبية التي تقاس بالقيمة العادلة إلى العملة الوظيفية بسعر الصرف الآني في ذلك التاريخ الذي يتم فيه تحديد القيمة العادلة. يتم تحويل الموجودات والمطلوبات غير النقدية التي تقاس من حيث التكلفة التاريخية بالعملة الأجنبية باستخدام معدل الصرف في تاريخ المعاملة.

يتم الاعتراف بفروق صرف العملات الأجنبية الناتجة من سداد المعاملات بالعملات الأجنبية والناشئة عن التحويل بأسعار الصرف في نهاية الفترة للموجودات والمطلوبات النقدية بالعملات الأجنبية في الربح أو الخسارة.

ب) العمليات الأجنبية

النتائج والمركز المالي لجميع شركات المجموعة التي لديها عملة وظيفية مختلفة عن عملة العرض يتم تحويلها إلى عملة العرض كما يلي:
_ يتم تحويل الموجودات والمطلوبات لكل بيان مركز مالي معروض بسعر الإقفال في تاريخ التقرير؛
_ إيرادات ومصروفات كل بيان دخل يتم تحويلها بمتوسط أسعار الصرف (ما لم يكن هذا المتوسط مقارب غير معقول للأثر؛ التراكمي للمعدلات السائدة في تواريخ المعاملات ففي هذه الحالة يتم تحويل الإيرادات والمصروفات في تواريخ المعاملات)؛ و
_ يتم الاعتراف بجميع فروق صرف العملة في الدخل الشامل الأخر.

يتم الاعتراف بفروق صرف العملات الأجنبية في الدخل الشامل الأخر وإدراجه في حقوق الملكية والمساهمات غير المسيطرة في احتياطي تحويل العملات الأجنبية (احتياطي التحويل). عند استبعاد المجموعة العملية الأجنبية أو استبعاد جزء منها يتم الاعتراف بفروق صرف العملات هذه في بيان الدخل الموحد كجزء من ربح أو خسارة البيع. تتم معاملة الشهرة وتسويات القيمة العادلة الناشئة عن الاستحواذ على كيان أجنبي على أنها موجودات ومطلوبات الكيان الأجنبية ويتم تحويلها بمعدل صرف الإقفال.

إذا كان سداد بند نقدي مستحق الدفع من أو إلى عملية أجنبية غير مخطط له وغير محتمل في المستقبل القريب عندها فإن فروق صرف العملات الأجنبية الناشئة من البند ستشكل جزءاً من صافي الاستثمار في العملية الأجنبية ويتم الاعتراف بها في الدخل الشامل الأخر وتجميعها في احتياطي التحويل ضمن حقوق الملكية.

د) الموجودات المالية والمطلوبات المالية

١) الاعتراف والقياس المبدئي

تتعرف المجموعة مبدئياً القروض والسلف للعملاء والأرصدة لدى/ من بنوك وودائع العملاء وسندات الدين المصدرة وقروض أخرى في التاريخ الذي تنشأ فيه. جميع الموجودات والمطلوبات المالية الأخرى يتم الاعتراف بها مبدئياً في تاريخ المتاجرة الذي تصبح فيه المجموعة طرفاً في النصوص التعاقدية للأداة.

٢) التصنيف

الموجودات المالية

عند التحقق المبدئي، يتم تصنيف الأصل المالي باعتبار قياسه: بالتكلفة المطفأة، أو بالقيمة العادلة من خلال الدخل الشامل الأخر أو بالقيمة العادلة من خلال الربح أو الخسارة. يتم قياس الأصل المالي بالتكلفة المطفأة إذا استوفى الشروط التالية ولم يتم تصنيفه بالقيمة العادلة من خلال الربح أو الخسارة:
• أن يتم الاحتفاظ بالأصل ضمن نموذج أعمال يهدف إلى الاحتفاظ بالموجودات لتحصيل التدفقات النقدية التعاقدية؛ و
• أن تنشأ عن الشروط التعاقدية للأصل المالي تدفقات نقدية في تواريخ محددة التي هي فقط مدفوعات أصل الدين والفائدة على المبلغ الأصلي غير المسدد.
يتم قياس أداة الدين بالقيمة العادلة من خلال الدخل الشامل الأخر فقط في حال استوفى الشروط التالية ولم يتم تصنيفه بالقيمة العادلة من خلال الربح أو الخسارة:
• أن يتم الاحتفاظ بالأصل ضمن نموذج أعمال يهدف إلى تحقيق كل من تحصيل التدفقات النقدية التعاقدية وبيع الموجودات المالية؛ و
• أن تنشأ عن الشروط التعاقدية للأصل المالي تدفقات نقدية في تواريخ محددة التي هي فقط مدفوعات أصل الدين والفائدة على المبلغ الأصلي غير المسدد.
عند التحقق المبدئي للاستثمارات في حقوق الملكية غير المحتفظ بها للمتاجرة، يجوز للمجموعة بشكل غير قابل للإلغاء أن تختار عرض التغيرات اللاحقة في القيمة العادلة للاستثمار في الدخل الشامل الأخر. وهذا الاختيار على أساس كل استثمار على حدة.

يتم تصنيف جميع الموجودات الأخرى بالقيمة العادلة من خلال الربح أو الخسارة. بالإضافة إلى ذلك، عند التحقق المبدئي، يجوز للمجموعة أن تقوم بتصنيف أصل مالي بشكل غير قابل للإلغاء والذي يلبي متطلبات قياسها بالتكلفة المطفأة أو بالقيمة العادلة من خلال الدخل الشامل الأخر وذلك بالقيمة العادلة من خلال الربح أو الخسارة إذا كان ذلك من شأنه أن يزيل أو يقلل بشكل جوهري عدم التطابق المحاسبي الذي قد ينشأ بخلاف ذلك.

٣- السياسات المحاسبية الهامة (تابع)
د) الموجودات المالية والمطلوبات المالية (تابع)

٢) التصنيف (تابع)

تقييم نموذج الأعمال

تقوم المجموعة بتقييم الهدف من نموذج الأعمال الذي يتم الاحتفاظ من خلاله بالأصل المالي على مستوى محفظة الأعمال لأن هذه الطريقة تعكس بشكل أفضل كيفية إدارة الأعمال وطريقة تقديم المعلومات الخاصة بذلك إلى الإدارة. وتشمل المعلومات قيد الدراسة ما يلي:

- السياسات والأهداف المحددة لمحفظة الأعمال والتطبيق العملي لتلك السياسات؛
 - كيفية تقييم أداء المحفظة وإعداد تقرير بذلك إلى إدارة المجموعة؛
 - المخاطر التي تؤثر على أداء نموذج الأعمال (والموجودات المالية المحتفظ بها ضمن نموذج الأعمال ذلك) وكيفية إدارة تلك المخاطر؛
 - كيفية مكافأة مدراء الأعمال.
 - إن وثيرة وحجم وتوقيت المبيعات في فترات سابقة، وأسباب هذه المبيعات، وتوقعاتها بشأن نشاط المبيعات في المستقبل.
- يتم قياس الموجودات المالية المحتفظ بها للمتاجرة أو المدارة والتي يتم تقييم أداؤها على أساس القيمة العادلة وذلك بالقيمة العادلة من خلال الربح أو الخسارة لأنه لا يتم الاحتفاظ بها لتحصيل التدفقات النقدية التعاقدية أو غير محتفظ بها سواء لتحصيل التدفقات النقدية التعاقدية ولبيع الموجودات المالية.

تقييم ما إذا كانت التدفقات النقدية التعاقدية للأصل تمثل دفعات أصل الدين والفائدة فقط

لأغراض هذا التقييم، يتم تعريف "أصل الدين" على أنه القيمة العادلة للأصل المالي عند التحقيق المبدئي. ويتم تعريف "الفائدة" على أنها الثمن المقابل للقيمة الزمنية للنقود والمخاطر الائتمانية المرتبطة بأصل الدين القائم وذلك خلال مدة معينة من الزمن ولمخاطر وتكاليف الإقراض الأساسية الأخرى (مثل مخاطر السيولة والتكاليف الإدارية) وكذلك هامش الربح.

عند تقييم ما إذا كانت التدفقات النقدية التعاقدية هي مدفوعات مقصورة على أصل الدين والفائدة، تأخذ المجموعة في الاعتبار الشروط التعاقدية للأدوات. ويتضمن ذلك تقييم ما إذا كانت الموجودات المالية تحتوي على شرط تعاقدى قد يغير توقيت أو مقدار التدفقات النقدية التعاقدية نتيجة لعدم تحقيقها لهذا الشرط. عند إجراء التقييم، تأخذ المجموعة في الاعتبار الأحداث الطارئة التي من شأنها تغيير مبلغ وتوقيت التدفقات النقدية والمبالغ المدفوعة مقدما وأحكام التمديد والأحكام التي تحد من مطالبة المجموعة بالتدفقات النقدية من موجودات وميزات محددة والتي تعمل على تعديل المقابل للقيمة الزمنية للنقود.

إعادة التصنيف

لا يتم إعادة تصنيف الموجودات المالية بعد التحقيق المبدئي لها إلا في الفترة التي تتبع تغيير المجموعة لنموذج أعمالها الخاص بإدارة الموجودات المالية. تتم إعادة التصنيف من بداية الفترة المالية الأولى التي تتبع التغيير.

المطلوبات المالية

تقوم المجموعة بتقييم وقياس المطلوبات المالية بالتكلفة المطفأة.

٣- السياسات المحاسبية الهامة (تابع)
د) الموجودات المالية والمطلوبات المالية (تابع)

٣) إلغاء التحقّق

تقوم المجموعة بإلغاء تحقّق موجود مالي عند انتهاء الحقوق التعاقدية في التدفقات النقدية من الموجود المالي أو عند قيامها بتحويل الموجود المالي في معاملة يتم فيها تحويل جميع مخاطر وحواجز ملكية الموجود المالي أو في الحالة التي لا تحتفظ فيها المجموعة ولا تحول جزء كبيراً من مخاطر وعوائد الملكية كما أنها لا تحتفظ بالسيطرة على الموجود المالي. يتم تحقّق أية مصلحة في الموجودات المالية المحولة والتي تؤهل لإلغاء التحقّق والتي يتم خلعها أو الاحتفاظ بها من جانب المجموعة كموجود أو مطلوب مالي منفصل في بيان المركز المالي. عند إلغاء تحقّق موجود مالي يتم تحقّق الفرق بين القيمة الدفترية للموجود (أو القيمة الدفترية المخصصة لجزء من الموجود المحول) والمقابل المستلم (منضمناً أي موجود جديد يتم الحصول عليه ناقصاً أي مطلوب جديد يتم تحمله) في الربح أو الخسارة.

لم يتم تحقّق أي أرباح/خسائر متراكمة تم تحقيقتها في الدخل الشامل الآخر فيما يتعلق بالاستثمار في أوراق حقوق الملكية المصنفة بالقيمة العادلة من خلال الدخل الشامل الآخر في بيان الدخل الموحد عند إلغاء تحقّق هذه الأوراق المالية.

يلغى تحقّق أصل مالي (كليا أو جزئياً) عندما:

انتهاء الحق في استلام تدفقات نقدية من الموجودات.

قيام المجموعة بتحويل حقوقها لاستلام تدفقات نقدية من الموجودات أو قد تعهدت بدفع المبالغ المستلمة بالكامل ودون تأخير كبير إلى طرف ثالث بموجب ترتيبات للتبرير، و (أ) إما أن تكون المجموعة قد قامت فعلياً بتحويل كافة مخاطر ومنافع الموجودات أو (ب) لم تقم فعلياً بتحويل كافة مخاطر ومنافع الموجودات أو بالاحتفاظ بها ولكنها حولت السيطرة على الموجودات.

تدخل المجموعة في معاملات بحيث تقوم بتحويل موجودات مدرجة في بيان مركزها المالي ولكنها تحتفظ إما بجميع أو بجزء كبير من المخاطر والعوائد للموجودات المالية أو لجزء منها. في حال الاحتفاظ بجميع أو بجزء كبير من المخاطر والعوائد، عندها لا يتم إلغاء تحقّق الموجودات المحولة. يتضمن تحويل الموجودات مع الاحتفاظ بجميع أو بجزء كبير من المخاطر والعوائد، مثل إقراض الأوراق المالية ومعاملات إعادة الشراء.

تلقى المجموعة تحقّق مطلوب مالي في حال دفع أو إلغاء أو انتهاء سريان الالتزام التعاقدية.

٤) تعديل الموجودات والمطلوبات المالية

الموجودات المالية

إذا تم تعديل شروط أصل مالي، تقوم المجموعة بتقييم ما إذا كانت التدفقات النقدية للأصل المعدل مختلفة بشكل أساسي. في حال كانت التدفقات النقدية مختلفة بشكل كبير، يتم عندها اعتبار الحقوق التعاقدية في التدفقات النقدية من الأصل المالي الأصلي أنها منتهية. وفي هذه الحالة، يتم إلغاء تحقّق الأصل المالي الأصلي ويتم إثبات الأصل المالي الجديد بالقيمة العادلة وبعاد احتساب معدل فائدة فعلي جديد للأصل. وبالتالي يعتبر تاريخ إعادة التفاوض هو تاريخ التحقّق المبدئي لغرض احتساب انخفاض القيمة، بما في ذلك لغرض تحديد ما إذا حدثت زيادة جوهرية في المخاطر الائتمانية.

إذا لم تكن التدفقات النقدية للموجودات المعدلة المدرجة بالتكلفة المطفأة مختلفة بشكل جوهري، فإن التعديل لن يؤدي إلى إلغاء تحقّق الموجودات المالية. وفي هذه الحالة، تعيد المجموعة احتساب القيمة الدفترية الإجمالية للأصل المالي بناء على التدفقات النقدية المعدلة للموجودات المالية وتدرج المبلغ الناتج عن تعديل القيمة الدفترية الإجمالية كريح أو خسارة تعديل في بيان الدخل الموحد. إذا تم تطبيق مثل هذا التعديل بسبب صعوبات مالية يواجهها المقرض، فسيتم عرض الربح أو الخسارة مع خسائر انخفاض القيمة، وفي حالات أخرى يتم عرضها كإيرادات فوائد.

المطلوبات المالية

تقوم المجموعة بإلغاء تحقّق المطلوبات المالية عندما يتم تعديل شروطها وتكون التدفقات النقدية للمطلوبات المعدلة مختلفة بصورة جوهرية. في هذه الحالة، يتم تحقّق التزام مالي جديد استناداً إلى الشروط المعدلة وذلك بالقيمة العادلة ويتم تحقّق الفرق بين القيمة الدفترية للالتزام المالي المطفأ والالتزام المالي الجديد بالشروط المعدلة وذلك في بيان الدخل الموحد.

٥) المقاصة

يتم إجراء مقاصة الموجودات والمطلوبات المالية ويتم عرض صافي المبلغ في بيان المركز المالي الموحد، فقط عندما يكون لدى المجموعة الحق القانوني في مقاصة المبالغ المحققة وريبتها إما في السداد على أساس الصافي أو تحقّق الموجود وسداد الأصل في نفس الوقت.

يتم عرض الإيرادات والمصروفات على أساس الصافي فقط عندما يكون ذلك مسموحاً به بموجب المعايير الدولية للتقارير المالية أو بالنسبة للأرباح والخسائر الناشئة من مجموعة من معاملات مماثلة مثلما يحدث ذلك في الأنشطة التجارية للمجموعة.

٦) مبادئ القياس

١) قياس التكلفة المطفأة

التكلفة المطفأة للموجود أو المطلوب المالي هي المبلغ الذي يقاس به الموجود أو المطلوب المالي عند التحقّق المبدئي، مخصصاً منه مدفوعات السداد الأصلية، مضافاً إليه أو مخصصاً منه الإطفاء المتراكم باستخدام طريقة معدل الفائدة الفعلي لأي فرق بين المبلغ المبدئي المدرج ومبلغ الاستحقاق، ناقصاً أي تخفيض لخسارة الانخفاض في القيمة. يتضمن احتساب معدل الفائدة الفعلي جميع الرسوم المدفوعة أو المستلمة والتي تشكل جزءاً متمماً لمعدل الفائدة الفعلي.

٢) قياس القيمة العادلة

القيمة العادلة هي السعر الذي يمكن استلامه لبيع أصل أو دفعه للتنازل عن التزام في معاملة نظامية بين مشاركين في السوق في تاريخ القياس الأصلي أو في حال غيابه، أكثر الأسواق ملامة يمكن للمجموعة الوصول إليها في ذلك التاريخ. القيمة العادلة للمطلوبات تعكس مخاطر عدم الوفاء به.

عند توفر ذلك تقوم المجموعة بقياس القيمة العادلة لأداة باستخدام السعر المدرج في سوق نشطة لتلك الأداة. يعتبر السوق نشطاً لو كانت المعاملات للموجودات أو مطلوبات تجري على وتيرة وحجم كاف لتوفير معلومات التسعير على أساس مستمر.

في حال عدم وجود سعر مدرج في سوق نشط، تعرف المجموعة بأي تغيير في القيمة العادلة عندما يكون لها مؤشرات موثوقة لدعم مثل هذا التغيير. في مثل هذه الحالات، قد تستخدم المجموعة تقنيات التقييم التي تزيد من استخدام المدخلات الملحوظة ذات الصلة وتقليل استخدام المدخلات غير القابلة للرصود. تتضمن تقنية التقييم المختارة جميع العوامل التي قد يأخذها المتداولون بالسوق في الاعتبار عند تسعير أي معاملة.

يتم قياس القيمة العادلة للاستثمارات في الصناديق المشتركة والمحافظ التي تكون وحداتها غير مدرجة بصافي قيمة الأصول المعدلة لخصائص السوق المدرجة كما في نهاية فترة التقرير.

يكون أفضل دليل للقيمة العادلة لأداة مالية عند التحقّق المبدئي في العادة هو سعر المعاملة، أي القيمة العادلة للمقابل المدفوع أو المستلم. في الحالة التي تحدد فيها المجموعة أن القيمة العادلة عند التحقّق المبدئي تختلف عن سعر المعاملة ويتم إثبات القيمة العادلة في غير السعر المدرج في سوق نشطة لأصل أو التزام مطابق ولا تستند إلى تقنيات التقييم التي تستخدم فقط البيانات من أسواق يمكن ملاحظتها، عندها يتم مبدئياً قياس الأداة بالقيمة العادلة وتسويتها لتأجيل الفرق بين القيمة العادلة عند التحقّق المبدئي وسعر المعاملة. في وقت لاحق يتم تحقّق ذلك الفرق في الربح أو الخسارة بطريقة مناسبة على مدى عمر الأداة ولكنه لا يتأخر بما يتجاوز الوقت الذي يمكن فيه دعم التقييم بالكامل بواسطة بيانات سوق يمكن ملاحظتها أو موعده إقفال المعاملة.

لو كان للأصل أو الالتزام المقاس بالقيمة العادلة سعر عرض وسعر طلب، تقوم المجموعة بقياس الموجودات والمراكز الطويلة بسعر العرض والالتزامات بالمراكز القصيرة بسعر الطلب.

يتم قياس محافظ الموجودات المالية والمطلوبات المالية المعرضة لمخاطر السوق ومخاطر الائتمان التي تديرها المجموعة على أساس صافي المخاطر إما بالنسبة لمخاطر السوق أو الائتمان على أساس السعر الذي يمكن استلامه مقابل بيع صافي مركز طويل (أو دفعه لنقل صافي مركز قصير) بالنسبة لمخاطر معينة. يتم تخصيص التسويات على مستوى تلك المحفظة للموجودات والمطلوبات الفردية على أساس تسوية المخاطر ذي الصلة لكل أداة من الأدوات الفردية للمحفظة.

لا تقلل القيمة العادلة للوديعة عند الطلب عن المبلغ المستحق الدفع عند الطلب، مخصصاً من اليوم الأول الذي قد يكون مطلوباً فيه دفع المبلغ.

تدرج المجموعة التحويلات بين مستويات تدرج القيمة العادلة كما في تاريخ نهاية فترة التقرير التي حدث خلالها التغيير.

٣- السياسات المحاسبية الهامة (تابع)
د) الموجودات المالية والمطلوبات المالية (تابع)

٧ الخسائر الائتمانية المتوقعة / انخفاض القيمة

تعترف المجموعة بمخصصات الخسائر الائتمانية المتوقعة على الأدوات المالية التالية التي لم يتم قياسها بالقيمة العادلة من خلال الربح أو الخسارة:

- _ الموجودات المالية التي تعتبر أدوات دين؛ و
- _ التزامات القروض وعقود الضمانات المالية.

لا يتم الاعتراف بخسارة انخفاض القيمة على استثمارات حقوق الملكية

تقوم المجموعة بقياس مخصصات الخسائر بمبلغ يعادل الخسارة الائتمانية المتوقعة لكامل عمر الدين، باستثناء ما يلي حيث يتم قياسها على أساس الخسائر الائتمانية المتوقعة لمدة ١٢ شهراً:

- _ استثمارات أوراق الدين التي يتم تحديدها على أنها ذات مخاطر ائتمانية منخفضة في تاريخ التقرير؛ و
- _ أدوات مالية أخرى لم ترتفع فيها مخاطر الائتمان بشكل كبير منذ التحقيق المبدئي.

وتعد الخسائر الائتمانية المتوقعة لفترة ١٢ شهراً هي الخسائر الائتمانية المتوقعة التي تنتج من أحداث عدم الانتظام المحتملة للأداة المالية في غضون ١٢ شهراً بعد تاريخ التقرير.

تقوم المجموعة بتطبيق منهج مكون من ثلاث مراحل لقياس الخسائر الائتمانية المتوقعة من الموجودات المالية المدرجة بالتكلفة المطفأة، وأدوات الدين المصنفة بالقيمة العادلة من خلال الدخل الشامل الآخر. تنتقل الموجودات من خلال المراحل الثلاث التالية بناءً على التغير في الجودة الائتمانية منذ التحقيق المبدئي.

المرحلة ١: الخسائر الائتمانية المتوقعة لمدة ١٢ شهراً - غير منخفضة القيمة الائتمانية

المرحلة الأولى تتضمن الموجودات المالية عند التحقيق المبدئي التي لم تشهد زيادة كبيرة في مخاطر الائتمان منذ التحقيق المبدئي. بالنسبة لهذه الموجودات، يتم تحقيق الخسائر الائتمانية المتوقعة في القيمة الدفترية الإجمالية للأصل بناءً على الخسائر الائتمانية المتوقعة الناتجة عن أحداث التعثر في السداد والمحمول وقوعها في غضون ١٢ شهراً بعد تاريخ التقرير. يتم احتساب الفائدة على القيمة الدفترية الإجمالية للأصل.

المرحلة ٢: الخسائر الائتمانية المتوقعة على مدار عمر الدين - غير منخفضة القيمة الائتمانية

المرحلة الثانية تتضمن الموجودات المالية التي شهدت زيادة كبيرة في المخاطر الائتمانية منذ التحقيق المبدئي دون وجود دليل موضوعي على انخفاض قيمتها. وبالنسبة لهذه الموجودات، يتم تحقيق الخسائر الائتمانية المتوقعة على مدار عمر الدين وتحسب إيرادات الفائدة على القيمة الدفترية الإجمالية للموجودات. والخسائر الائتمانية المتوقعة على مدار عمر الدين هي الخسائر الائتمانية المتوقعة التي تنتج عن جميع أحداث التعثر في السداد المحتمل وقوعها على مدار العمر المتوقع للأداة المالية.

المرحلة ٣: الخسائر الائتمانية المتوقعة على مدى عمر الدين - منخفضة القيمة الائتمانية

المرحلة الثالثة: تتضمن الموجودات المالية التي يوجد دليل موضوعي على انخفاض قيمتها في تاريخ التقرير المالي. وبالنسبة لهذه الموجودات، يتم تحقيق الخسائر الائتمانية المتوقعة على مدى عمر الدين.

قياس الخسائر الائتمانية المتوقعة

الخسائر الائتمانية المتوقعة هي التقدير القائم على الوزن المرجح لاحتمالات الخسائر الائتمانية. وهي تقاس على النحو التالي:

- _ الموجودات المالية التي لا تعتبر منخفضة القيمة الائتمانية في تاريخ التقرير: باعتبارها القيمة الحالية لجميع حالات العجز النقدي (أي الفرق بين التدفقات النقدية المستحقة للمنشأة وفقاً للعقد والتدفقات النقدية التي تتوقع المجموعة استلامها)؛
- _ الموجودات المالية التي تعتبر منخفضة القيمة الائتمانية في تاريخ التقرير: باعتبارها الفرق بين القيمة الدفترية الإجمالية والقيمة الحالية للتدفقات النقدية التقديرية المستقبلية؛
- _ مطلوبات القروض غير المسحوبة: باعتبارها القيمة الحالية للفرق بين التدفقات النقدية التعاقدية المستحقة للمجموعة في حالة سحب الالتزام والتدفقات النقدية التي تتوقع المجموعة استلامها؛ و
- _ عقود الضمان المالي: المدفوعات المتوقعة لتعويض حاملها ناقضاً أي مبالغ تتوقع المجموعة استردادها.

إعادة هيكلة الموجودات المالية

في حال تمت إعادة التفاوض حول شروط الأصل المالي أو تم تعديلها أو تم استبدال أصل مالي حالي بآخر جديد بسبب صعوبات مالية تواجه المقترض، عندئذ يتم تقييم ما إذا كان يجب إلغاء تحقيق الأصل المالي، ويتم قياس الخسائر الائتمانية المتوقعة كالتالي:

- _ إذا لم ينتج عن إعادة الهيكلة المتوقعة إلغاء تحقيق الأصل الحالي، فإن التدفقات النقدية المتوقعة الناتجة عن الأصل المالي المعدل يتم إدراجها في حساب العجز النقدي من الأصل الحالي.
- _ إذا نتج عن إعادة الهيكلة المتوقعة إلغاء تحقيق الأصل الحالي، فإن التدفقات النقدية المتوقعة الناتجة عن الأصل الجديد يتم التعامل معها كتدفقات نقدية نهائية ناتجة من الأصل المالي الموجود حالياً في تاريخ إلغاء تحقيقه. ويتم إدراج هذا المبلغ في حساب العجز النقدي من الأصل المالي الحالي والذي يتم خصمه بدءاً من التاريخ المتوقع لإلغاء تحقيقه حتى تاريخ التقرير باستخدام معدل الفائدة الفعلي الأصلي للأصل المالي الحالي.

الموجودات المالية منخفضة القيمة الائتمانية

في تاريخ كل تقرير، تقوم المجموعة بتقييم ما إذا كانت الموجودات المالية المدرجة بالتكلفة المطفأة والموجودات المالية للديون المدرجة بالقيمة العادلة من خلال الدخل الشامل الآخر تعتبر منخفضة القيمة الائتمانية. يعد الأصل المالي "منخفض القيمة الائتمانية" عندما يقع حدث واحد أو أكثر يكون له أثر سلبي على التدفقات النقدية التقديرية للأصل المالي. تتضمن الأدلة على انخفاض القيمة الائتمانية للأصل المالي ما يلي من البيانات القابلة للايضاح:

- الصعوبات المالية الهامة التي يعاني منها المقترض أو الجهة المصدرة؛
- خرق شروط العقد، مثل العجز أو التأخر عن السداد؛
- إعادة هيكلة قرض أو سلفة من جانب المجموعة بشروط لم تكن المجموعة لتفكر فيها بخلاف ذلك؛
- يصبح من المحتمل أن يقوم المقترض بإشهار إفلاسه أو إعادة الهيكلة المالية؛ أو
- اختفاء السوق النشط بالنسبة لذلك الأصل نتيجة الصعوبات المالية.

عقود الضمان المالي المحتفظ بها

تقوم المجموعة بتقييم ما إذا كان عقد الضمان المالي المحتفظ به هو جزء لا يتجزأ من الأصل المالي الذي يتم المحاسبة عنه كأحد مكونات تلك الأداة أو أنه عقد يتم المحاسبة عنه بشكل منفصل. إذا قررت المجموعة أن الضمان هو جزء لا يتجزأ من الأصل المالي، فإن المجموعة تأخذ في الاعتبار تأثير الضمان عند قياس القيمة العادلة للأصل المالي وعند قياس الخسائر الائتمانية المتوقعة.

٣- السياسات المحاسبية الهامة (تابع) د (الموجودات المالية والمطلوبات المالية) (تابع)

هـ (النقد وما في حكمه)

يتضمن النقد وما في حكمه أوراقا نقدية وعمليات معدنية بالصندوق، وأرصدة غير مقيدة محتفظ بها لدى مصارف مركزية، وموجودات مالية عالية السيولة ذات فترات استحقاق لثلاثة أشهر أو أقل من تاريخ الاستحواذ والتي تخضع لمخاطر غير هامة من التغييرات في قيمتها العادلة ويتم استخدامها من جانب المجموعة في إدارة التزاماتها قصيرة الأجل. يتضمن النقد وما في حكمه أرصدة لدى البنوك ذات تاريخ استحقاق أولى ٩٠ يوم أو أقل. يتم تسجيل النقد وما في حكمه بالتكلفة المطفأة في بيان المركز المالي الموحد.

و (القروض والسلف للعملاء)

القروض والسلف للعملاء هي موجودات مالية غير مشتقة ذات دفعات ثابتة أو قابلة للتحديد وغير مدرجة في سوق نشطة ولا ترغب المجموعة في بيعها على الفور أو في المستقبل القريب.

يتم القياس المبدئي للقروض والسلف للعملاء بسعر المعاملة وهو القيمة العادلة زائداً تكاليف المعاملة المباشرة الإضافية، ولاحقاً يتم قياسها بتكلفتها المطفأة باستخدام طريقة معدل الفائدة الفعلي، باستثناء الموجودات المالية التي يتم تصنيفها إلى الفئة المقاسة بالقيمة العادلة من خلال الربح والخسارة، حيث يتم قياسها بالقيمة العادلة مع إدراج التغيرات مباشرة في بيان الدخل الموحد.

ز (الاستثمارات المالية)

تتضمن الاستثمارات في الأوراق المالية ما يلي:

- _ الاستثمار في أوراق الدين المقاسة بالتكلفة المطفأة؛ يتم قياسها مبدئياً بالقيمة العادلة زائداً تكاليف المعاملة الإضافية المباشرة، ويتم قياسها لاحقاً بالتكلفة المطفأة باستخدام طريقة الفائدة الفعلية؛
 - _ الاستثمارات في أوراق الدين وحقوق الملكية التي يتم قياسها إلزامياً بالقيمة العادلة من خلال الربح أو الخسارة أو المصنفة بالقيمة العادلة من خلال الربح أو الخسارة؛ يتم قياسها بالقيمة العادلة مع إدراج التغيرات مباشرة في الربح أو الخسارة؛
 - _ الاستثمارات في أوراق الدين؛ يتم قياسها بالقيمة العادلة من خلال الدخل الشامل الآخر؛ و
 - _ الاستثمارات في حقوق الملكية؛ يتم قياسها بالقيمة العادلة من خلال الدخل الشامل الآخر.
- بالنسبة لأوراق الدين المقاسة بالقيمة العادلة من خلال الدخل الشامل الآخر، يتم تحقيق الربح أو الخسارة في الدخل الشامل الآخر، باستثناء ما يلي، وتدرج في الربح أو الخسارة بالطريقة نفسها المطبقة على الموجودات المالية المقاسة بالتكلفة المطفأة:
- _ إيرادات الفوائد باستخدام طريقة معدل الفائدة الفعلي؛
 - _ الخسائر الائتمانية المتوقعة وحالات عكسها؛ و
 - _ أرباح وخسائر تحويل العملات الأجنبية.
- عندما يتم إلغاء تحقيق أوراق الدين المقاسة بالقيمة العادلة من خلال الدخل الشامل الآخر، يتم إعادة تصنيف الربح أو الخسارة المتراكمة المسجلة سابقاً في الدخل الشامل الآخر من حقوق الملكية إلى بيان الدخل الموحد.

تختار المجموعة أن تعرض في الدخل الشامل الآخر التغيرات في القيمة العادلة لبعض الاستثمارات في حقوق الملكية. يتم إجراء الاختيار على أساس كل أداة على حده عند التحقيق المبدئي ويكون غير قابل للإلغاء. ولاحقاً لا يعاد أبداً تصنيف الأرباح والخسائر من أدوات حقوق الملكية هذه إلى بيان الدخل الموحد، بما في ذلك عند استبعادها. لا يتم الإفصاح عن خسائر الانخفاض في القيمة (وعكس خسائر الانخفاض في القيمة) بشكل منفصل عن التغيرات الأخرى في القيمة العادلة. توزيعات الأرباح، عندما تمثل عائداً على هذه الاستثمارات، يستمر تحقيقها في بيان الدخل الموحد ما لم تمثل بوضوح استرداداً لجزء من تكلفة الاستثمار، وفي هذه الحالة يتم تحقيقها في الدخل الشامل الآخر. يتم تحويل الأرباح والخسائر المتراكمة المسجلة في الدخل الشامل الآخر إلى الأرباح المدورة عند استبعاد الاستثمار.

٣- السياسات المحاسبية الهامة (تابع)

ز) الاستثمارات المالية (تابع)

ح) المشتقات

١) المشتقات المحتفظ بها لأغراض إدارة المخاطر ومحاسبة التحوط

تتضمن المشتقات التي يتم الاحتفاظ بها لأغراض إدارة المخاطر جميع الموجودات والمطلوبات المشتقة التي لم يتم تصنيفها كموجودات أو مطلوبات للمتاجرة. تقاس المشتقات التي يحتفظ بها لأغراض إدارة المخاطر بالقيمة العادلة في بيان المركز المالي. تقوم المجموعة بتخصيص بعض المشتقات المحتفظ بها لأغراض إدارة المخاطر إضافة إلى بعض الأدوات المالية غير المشتقة كأدوات تحوط في العلاقات المؤهلة للتحوط.

المتطلبات المحاسبية العامة للتحوط في معيار التقارير المالية رقم ٩ تحتفظ بالأنواع الثلاثة للآليات محاسبة التحوط في معيار المحاسبة الدولي ٣٩. ومع ذلك، تم إدخال المزيد من المرونة على أنواع المعاملات المؤهلة لمحاسبة التحوط، وتحديدًا توسيع أنواع الصكوك التي تعتبر أدوات التحوط وأنواع مكونات المخاطر من البنود غير المالية التي هي مؤهل للمحاسبة التحوط. بالإضافة إلى ذلك، تم إصلاح اختبار الفعالية واستعيز عنه بمبدأ "العلاقة الاقتصادية". لم يعد التقييم بأثر رجعي لفعالية التحوط مطلوبًا. وقد اختارت المجموعة أيضًا مواصلة تطبيق متطلبات محاسبة التحوط وفقا لمعيار المحاسبة الدولي ٣٩ مع بداية تطبيق معيار التقارير المالية الدولي ٩.

تحوط القيمة العادلة

عندما يتم تخصيص مشتقة كأداة تحوط في تحوط للتغير في القيمة العادلة لموجود أو مطلوب مدرج أو ارتباط مؤكد قد يؤثر على الربح أو الخسارة، يتم تحقيق التغير في القيمة العادلة للأداة المشتقة مباشرة في الربح أو الخسارة بجانب التغيرات في القيمة العادلة للبنود المتحوط له التي تنسب إلى الخطر المتحوط له. في حالة انتهاء أو بيع أو إنهاء أو ممارسة مشتقة التحوط أو عندما ينتفي استيفاء التحوط لمعايير محاسبة التحوط بالقيمة العادلة أو إلغاء تخصيص التحوط، عندئذ يتم إيقاف محاسبة التحوط بأثر مستقبلي. يتم إطفاء أية تسوية حتى تلك النقطة على البند المتحوط له والذي يتم استخدام طريقة معدل الفائدة الفعلي في الربح أو الخسارة كجزء من معدل الفائدة الفعلي للبنود على مدى عمره المتبقي.

تحوط التدفق النقدي

عندما يتم تخصيص أداة مشتقة على أنها أداة تحوط في معاملة تحوط من التغير في التدفقات النقدية المنسوبة إلى خطر مصاحب لأصل أو التزام مدرج أو معاملة محتملة يرجح على نحو كبير أنها ستؤثر على بيان الدخل، فإن الجزء الفعال في التغيرات في القيمة العادلة للمشتقة يتم تحقيقه في الدخل الشامل الآخر في احتياطي التحوط. المبلغ المعترف به في الدخل الشامل الآخر يعاد تصنيفه إلى بيان الدخل كنسوية إعادة تصنيف في نفس الفترة التي تؤثر فيها التدفقات النقدية المتحوط لها على بيان الدخل وفي نفس البند في بيان الدخل الشامل. يتم تحقيق أي جزء غير فعال في تغيرات القيمة العادلة للمشتقة مباشرة في بيان الدخل. في حالة انتهاء مشتقة التحوط أو بيعها أو إنهاؤها أو ممارستها أو أصبح التحوط لا يستوفي معايير محاسبة التحوط للتدفق النقدي، أو تم إلغاء تخصيص التحوط، عندها يتم إيقاف محاسبة التحوط بصورة مستقبلية. بالنسبة للتحوط الذي يتم إيقافه لمعاملة متوقعة فإن المبلغ التراكمي المدرج في الدخل الشامل الآخر من الفترة التي يصبح فيها التحوط فعالا يعاد تصنيفه من حقوق الملكية إلى بيان الدخل كنسوية إعادة تصنيف عندما تحدث المعاملة المتوقعة وتؤثر على بيان الدخل. في حالة عدم توقع حدوث المعاملة المتوقعة عندها تتم إعادة تصنيف الرصيد في الدخل الشامل الآخر مباشرة إلى بيان الدخل كنسوية إعادة تصنيف.

٣- السياسات المحاسبية الهامة (تابع)

ح (المشتقات) (تابع)

٢ (المشتقات المحفوظ بها لأغراض المتاجرة

تتضمن الأدوات المشتقة للمتاجرة عقود صرف عملات أجنبية آجلة وعقود تبادل أسعار الفائدة. تقوم المجموعة ببيع هذه المشتقات لعملاء بغرض تمكينهم من تحويل أو تعديل أو تخفيف المخاطر الحالية والمستقبلية. يتم تقييم هذه الأدوات المشتقة بالقيمة العادلة كما في نهاية فترة التقرير ويتم أخذ التغيرات ذات الصلة بها في القيمة العادلة في بيان الدخل .

ط (العقارات والمعدات

١ (التحقيق والقياس

يتم قياس بنود الممتلكات والمعدات مبدئيًا بالتكلفة ولاحقًا بالتكلفة ناقصًا الاستهلاك المتراكم وخسائر انخفاض القيمة المتراكمة، إن وجدت، باستثناء الأراضي والمباني حيث يتم قياسها لاحقًا بالقيمة العادلة. يتم إثبات الأعمال الرأسمالية قيد التنفيذ بالتكلفة ناقصًا خسائر انخفاض القيمة المتراكمة، إن وجدت

يجري تقييم لأراضي الفضاء والمباني ذات الملكية الحرة من قبل مقيم مستقل. وتقيد صافي الفوائض الناتجة عن إعادة التقييم إلى احتياطي رأس المال، إلا أنه يتم احتساب زيادة رفع قيمة العملة كدخل إلى الحد الذي يعكس انخفاضًا لإعادة تقييم نفس الأصل الذي سبق تحقيقه كمصروف. يتم إدراج الانخفاض الناتج عن إعادة التقييم كمصروف، إلا أنه يتم تحميل الانخفاض على أي فائض إعادة التقييم إلى حد أن هذا الانخفاض لا يتجاوز المبلغ المحفوظ به في فائض إعادة التقييم بالنسبة لنفس الأصل. عند بيع أو استبعاد الأصل، يتم تحميل فائض إعادة التقييم إلى الأرباح المدورة.

تتضمن التكلفة المصروفات المرتبطة بصورة مباشرة باقتناء الموجود. تتضمن تكلفة الموجودات المطورة داخليًا تكلفة المواد والعمالة المباشرة وأية تكاليف مرتبطة مباشرة بجعل الموجودات في حالة عمل وفقًا لأغراض الاستخدام المطلوبة منها وتكاليف حل وإزالة المعدات وإرجاع الموقع الكائنة عليه إلى وضعه السابق وتكاليف الاقتراض المرسملة.

تتم رسملة برنامج الحاسوب المشتري الذي يمثل جزءًا مكملًا لعمل المعدات ذات الصلة كجزء من تلك المعدات.

عندما يكون لأجزاء بند العقارات والمعدات أعمار إنتاجية مختلفة تتم المحاسبة عنها كبنود مستقلة (مكونات رئيسية) للعقارات والمعدات.

الربح أو الخسارة الناتجة عن استبعاد أحد بنود العقارات والمعدات يتم تحديدها بمقارنة متحصلات البيع مع القيمة الدفترية للعقارات والمعدات ويتم تحقيقها بالصافي في الإيرادات الأخرى / المصروفات الأخرى في الربح أو الخسارة.

٢ (التكاليف اللاحقة

يتم تحقيق تكلفة استبدال أحد مكونات العقارات والمعدات في القيمة الدفترية للبند إذا كان من المحتمل تدفق المنافع الاقتصادية المستقبلية المضمنة في ذلك المكون إلى المجموعة وإمكانية قياس تكلفتها بصورة موثوقة. يتم إلغاء تحقيق القيمة الدفترية للجزء المستبدل. يتم الخدمة اليومية للعقارات والمعدات في الربح أو الخسارة عند تكبدها.

٣ (الاستهلاك

المبلغ القابل للاستهلاك هو تكلفة العقارات والمعدات أو أي مبلغ بديل عن التكلفة ناقصا قيمتها المتبقية. يتم تحقيق الاستهلاك في الربح أو الخسارة بطريقة القسط الثابت على مدى الأعمار الإنتاجية المقدر لكل جزء من بند العقارات والمعدات، حيث تعتبر هذه هي أفضل طريقة تعكس النمط المتوقع لاستهلاك المنافع الاقتصادية المستقبلية المضمنة في الموجود وهي تستند إلى تكلفة الموجود ناقصا قيمته المتبقية التقديرية. يتم استهلاك الموجودات المستأجرة بموجب إيجارات تمويلية على مدى فترة الإيجار أو أعمارها الإنتاجية، أيهما أقصر. لا يتم احتساب استهلاك على الأراضي والأعمال الرأسمالية قيد التنفيذ.

تعرض الأعمار الإنتاجية المقدر للسنة الحالية وسنة المقارنة كالتالي:

المباني	٢٠ - ٣٠ سنة
التحسينات على المباني المؤجرة	٦ - ١٠ سنوات
الأثاث والمعدات	٣ - ٨ سنوات
السيارات	٥ سنوات

(٤) موجودات حق الاستخدام (الإيجارات)

تقوم المجموعة بتقييم ما إذا كان العقد هو، أو يتضمن ، عقد إيجار. أي إذا كان العقد يمنح الحق في التحكم في استخدام الأصل المحدد لفترة من الوقت في مقابل مادي.

تطبق المجموعة نهجًا واحدًا لتحقيق وقياس جميع عقود الإيجار، باستثناء عقود الإيجار قصيرة الأجل التي تقل عن ١٢ شهرًا وعقود إيجار للموجودات منخفضة القيمة (٥٠٠٠ دولار أمريكي أو أقل). تقوم المجموعة بتحقيق مطلوبات الإيجار لتسديد مدفوعات الإيجار وموجودات حق الاستخدام التي تمثل حق استخدام الأصول الهامة.

تقوم المجموعة بتحقيق الموجودات حق الاستخدام في تاريخ بداية عقد الإيجار (أي ، تاريخ توافر الأصل الهام للاستخدام). يتم قياس موجودات حق الاستخدام بالتكلفة، مطروحًا منها أي خسائر متراكمة من انخفاض القيمة والإهلاك، وتعديلها لأي إعادة تقييم مطلوبات الإيجار. تشمل تكلفة موجودات حق الاستخدام على قيمة مطلوبات الإيجار المدرجة، والتكاليف المباشرة الأولية المتكبدة ، ومدفوعات الإيجار التي تمت في أو قبل تاريخ البدء في عقد الإيجار، مطروحًا منها أي حوافر تأجير مستلمة. يتم استهلاك موجودات حق الاستخدام على أساس القسط الثابت على مدة عقد الإيجار والعمر الإنتاجي المقدر للموجودات، أيهما أقرب، على النحو التالي:

المباني	٢ - ٤٠ سنة
---------	------------

في تاريخ نشوء عقد الإيجار تدرج المجموعة مطلوبات الإيجار مقياسًا بالقيمة الحالية لمدفوعات الإيجار التي يتعين سدادها على مدى فترة الإيجار. عند احتساب القيمة الحالية لمدفوعات الإيجار، تستخدم المجموعة معدل الفائدة على الاقتراض الإضافي في تاريخ نشوء عقد الإيجار. تخضع موجودات حق الاستخدام لانخفاض القيمة وفقًا لسياسة انخفاض قيمة الموجودات غير المالية.

يعاد قياس القيمة الدفترية لمطلوبات الإيجار إذا كان هناك تعديل أو تغيير في مدة الإيجار أو تغيير في مدفوعات الإيجار أو تغيير في تقييم خيار شراء الأصل الأساسي.

ك (انخفاض قيمة الشهرة والموجودات غير الملموسة

(١) الشهرة

تنشأ الشهرة من الاستحواذ على شركة تابعة، وتمثل الفائض في المبلغ المحول عن مساهمة المجموعة في صافي القيمة العادلة لصافي الموجودات القابلة للتحديد، والمطلوبات والالتزامات المحتملة للشركة المستحوذ عليها والقيمة العادلة للمساهمة غير المسيطرة في الشركة المستحوذ عليها.

تتم مراجعة الشهرة لتبيان الانخفاض في القيمة بشكل سنوي أو أكثر تكرارية في حال أشارت الأحداث أو التغيرات في الظروف إلى أن القيمة الدفترية قد تكون انخفضت في القيمة. تتم مقارنة القيمة الدفترية للشهرة مع المبلغ القابل للاسترداد وهو القيمة قيد الاستخدام والقيمة العادلة ناقص تكاليف الاستبعاد، أيهما أعلى. يتم تحقيق أي انخفاض في القيمة مباشرة كمصروف ولا يتم عكسها لاحقًا.

٣- السياسات المحاسبية الهامة (تابع) ك) انخفاض قيمة الشهرة والموجودات غير الملموسة (تابع)

٢) **الموجودات غير الملموسة**
تكلفة الموجودات غير الملموسة المستحوذ عليها من دمج الأعمال هي القيمة العادلة كما في تاريخ الاستحواذ. لاحقاً بعد التحقيق المبدي، يتم تسجيل الموجودات غير الملموسة بالتكلفة ناقصاً أي إطفاء مترامك وأية خسائر انخفاض مترامكة.

لا تتم رسمة الموجودات غير الملموسة المطورة داخلياً، باستثناء تكاليف التطوير المرسلة، ويتم تسجيل الموجودات غير الملموسة بالتكلفة ناقصاً أي إطفاء مترامك وأية خسائر انخفاض مترامكة.
يتم تقدير الأعمار الإنتاجية المقدرة للموجودات غير الملموسة على أنها محددة المدة أو غير محددة المدة.
يتم إطفاء الموجودات غير الملموسة ذات الأعمار المحددة على مدى العمر الاقتصادي ويتم تقييمها لتبيان انخفاض القيمة متى توفر مؤشر على أن الموجود غير الملموس قد انخفضت قيمته. تتم مراجعة فترة الإطفاء وطريقة الإطفاء للموجودات غير الملموسة ذات الأعمار الإنتاجية المحددة مرة واحدة على الأقل في نهاية كل سنة مالية. تتم المحاسبة عن التغييرات في العمر الإنتاجي المتوقع أو النمط المتوقع لاستهلاك المنافع الاقتصادية المستقبلية الضمنية في الموجود بتغيير فترة أو طريقة الإطفاء، حسب مقتضى الحال، ويتم معاملتها على أنها تغييرات في التقديرات المحاسبية. مصروف الإطفاء بالنسبة للموجودات غير الملموسة ذات الأعمار المحددة يتم تحقيقيه في الربح أو الخسارة في فئة المصروف التي يتماشى مع وظيفة الموجود غير الملموس.

العمر الإنتاجي المتوقع للموجودات غير الملموسة ذات العمر المحدد هي : العلامة التجارية ١٨ إلى ١٩ سنة ، العلاقة مع العميل من ١١ إلى ١٢ سنة ، الإيداع الأساسي من ١٣ إلى ١٦ سنة والبرامج المطورة داخلياً وغيرها ٥ سنوات.

لا يتم إطفاء الموجودات غير الملموسة ذات الأعمار الإنتاجية غير المحددة، ولكن يتم اختبارها لتحديد انخفاض القيمة سنوياً، سواء بشكل فردي أو على مستوى الوحدات المولدة للنقد. تتم مراجعة تقييم الأعمار الإنتاجية غير المحددة سنوياً لتحديد ما إذا كانت الأعمار الإنتاجية غير المحددة لا تزال قابلة للدعم. إذا لم يكن الأمر كذلك، فإن التغيير في العمر الإنتاجي من غير المحدود إلى المحدود يتم على أساس مستقبلي. الأرباح والخسائر الناتجة عن إلغاء تحقيق الأصل غير الملموس يتم قياسها على أنها الفرق بين صافي عائدات الاستبعاد والقيمة الدفترية للأصل ويتم تحقيقيها في بيان الربح أو الخسارة عند إلغاء تحقيق الأصل.

ل) انخفاض قيمة الموجودات غير المالية

الموجودات غير المالية هي الموجودات التي ليس لها عمر إنتاجي محدد، ولا تخضع للإطفاء، يتم فحصها بشكل سنوي للتحقق من انخفاض القيمة. يتم احتساب خسارة انخفاض في القيمة للمبلغ الذي تتجاوز به القيمة الدفترية للأصل قيمته الممكن استردادها. القيمة الممكن استردادها هي القيمة العادلة للأصل ناقصاً تكاليف البيع أو القيمة قيد الاستخدام، أيهما أعلى. انه لغرض تقدير الانخفاض في القيمة، يتم تجميع الموجودات إلى الحد الأدنى التي يمكن ان تتحق عنده تدفقات نقدية يمكن تحديدها منفردة (الوحدات المدرة للنقد). الموجودات غير المالية بخلاف الشهرة والتي تعاني من انخفاض في القيمة يتم إعادة تقييمها في نهاية كل فترة مالية لغرض إلغاء تلك الخسارة.

م) المخصصات

يتم تحقيق مخصص عندما يكون لدى المجموعة التزام قانوني أو حكي حالي نتيجة لحدث سابق يمكن قياسه بصورة موثوقة ومن المحتمل أن يتطلب تدفق خارج للمنافع الاقتصادية لسداد ذلك الالتزام. يتم تحديد المخصصات عن طريق خصم التدفقات النقدية المستقبلية المتوقعة بمعدلات ما قبل الضريبة التي تعكس تقديرات السوق الحالية للقيمة الزمنية للنقود، والمخاطر المحددة لذلك الالتزام، إن كان ذلك ملائماً.

ن) عقود الضمانات المالية والتزامات العقود

الضمانات المالية هي عقود تتطلب من المجموعة أن تقوم بسداد مدفوعات محددة لصرفها لحاملها مقابل خسارة يتكبدها بسبب عجز مدين محدد عن الدفع عند حلول موعد استحقاقه وفقاً لبند أداة الدين. يتم تحقيق مطلوبات الضمانة المالية مبدئياً بقيمتها العادلة ويتم إطفاء القيمة العادلة المبدئية على مدى عمر الضمان المالي. في أعقاب ذلك يتم تسجيل مطلوب الضمان المالي بمبلغه المظفأ والقيمة الحالية لأية دفعة متوقعة عندما يصح الدفع بموجب الضمان محتملاً، أيهما أكثر. يتم إدراج الضمانات المالية ضمن المطلوبات الأخرى.

س) منافع الموظفين

خطة المساهمات المحددة

تحتسب المجموعة مخصص للاشتراكات في صندوق التقاعد الذي تديره الدولة بالنسبة للموظفين القطريين وفقاً لقانون التقاعد ويتم إدراج المصروف الناتج عن ذلك ضمن تكلفة الموظفين تحت المصروفات العمومية والإدارية في بيان الدخل الموحد. ليس لدى المجموعة أية التزامات دفع أخرى بمجرد دفع المساهمة. يتم تحقيق المساهمات عند حلول موعد استحقاقها.

خطة المكافآت المحددة

تقوم المجموعة برصد مخصص لمكافآت نهاية الخدمة مستحقة الأداء لموظفيها الأجنبي على أساس فترة خدمة الموظف وفقاً لسياسة التوظيف في المجموعة وأحكام قانون العمل القطري. يتم إدراج هذا المخصص ضمن بند مخصصات أخرى كجزء من المطلوبات الأخرى في بيان المركز المالي الموحد. يتم تحقيق التكاليف المتوقعة لهذه المكافآت على مدى خدمة الموظفين.

يطلب من الترانزيت بنك بموجب قانون العمل التركي أن يدفع مكافآت نهاية خدمة لكل موظف أكمل سنة واحدة على الأقل من الخدمة ويتم إنهاء خدماته بدون سبب مقبول أو يتم استدعاؤه للخدمة العسكرية أو بوفاته أو ببلوغة سن التقاعد. هناك بعض النصوص الاحترازية ذات الصلة بطول فترة الخدمة السابقة للتقاعد. يشتمل المبلغ المستحق الدفع راتب شهر واحد بدون الإخلال بالحد الأقصى لكل موظف عن كل سنة من الخدمة. ليست هناك اتفاقيات بالتزامات تقاعد بخلاف المتطلبات القانونية المشار إليها أعلاه. هذا الالتزام غير ممول حيث أنه ليست هناك مطلوبات تمويل.

منافع الموظفين قصيرة الأجل

تقاس مكافآت نهاية الخدمة قصيرة الأجل للموظفين على الأساس غير المخصص ويتم دفعها عند تقديم الخدمة ذات الصلة. يتم تحقيق المطلوب للمبلغ المتوقع دفعه بموجب خطط الحافز النقدي قصيرة الأجل أو خطط مشاركة الربح إذا كان لدى المجموعة التزام قانوني أو حكي يدفع هذا المبلغ نتيجة لخدمة سابقة تم تقديمها من جانب الموظف ومن الممكن قياس الالتزام بصورة موثوقة.

المدفوعات على أساس الأسهم

يتلقى الموظفون (بما في ذلك الإدارة العليا للبنك) مكافآت في شكل مدفوعات على أساس الأسهم، حيث يتم منح الموظفين مكافأة مقابل ارتفاع الأسهم ويتم تسويتها نقداً (معاملات التسوية بالنقد).
معاملات التسوية بالنقد

إن تكلفة معاملات التسوية بالنقد يتم قياسها بالقيمة العادلة في تاريخ المنح باستخدام نموذج (Black Scholes)، وقد ورد ذلك تفصيلاً في الإيضاح ٢٠. تقاس القيمة العادلة مبدئياً وفي تاريخ كل تقرير حتى وكما في تاريخ التسوية، ويتم تسجيل التغييرات في القيمة العادلة في مصروف منافع الموظفين، إيضاح ٣١. تحتسب القيمة العادلة على مدى الفترة حتى تاريخ الاستحقاق، ويتم تسجيل مطلوبات مقابلة.

ع) رأس المال والاحتياطيات

١) تكاليف رأس المال

يتم خصم تكاليف الزيادة العائدة مباشرة إلى إصدار أداة حقوق ملكية من القياس المبدي لأدوات حقوق الملكية.

٢) توزيعات الأرباح عن الأسهم العادية

تدرج توزيعات الأرباح عن الأسهم العادية في حقوق الملكية للفترة التي يتم اعتمادها فيها من جانب مساهمي البنك.

ف) إيرادات ومصروفات الفائدة

تدرج إيرادات ومصروفات الفوائد في بيان الدخل الموحد باستخدام طريقة معدل الفائدة الفعلي. معدل الفائدة الفعلي هو المعدل الذي يخصم بالضبط المدفوعات والمقبوضات النقدية المستقبلية المقدرة خلال فترة العمر الإنتاجي المتوقع للموجود أو المطلوب المالي (أو، إن كان ذلك ملائماً، لفترة أقصر) إلى القيمة الدفترية للموجود أو المطلوب المالي. عند احتساب معدل الفائدة الفعلي تقوم المجموعة بتقدير التدفقات النقدية المستقبلية بالأخذ في الاعتبار جميع الأحكام التعاقدية للأداة المالية، ولكن ليس للخسائر الائتمانية المستقبلية.

بالنسبة للموجودات المالية التي أصبحت ذات قيمة ائتمانية منخفضة بعد التحقيق المبدي، يتم احتساب إيرادات الفوائد من خلال تطبيق معدل الفائدة الفعلي على التكلفة المظفأ (أي صافي مخصص الخسائر الائتمانية المتوقعة). إذا لم يعد الأصل منخفض القيمة الائتمانية، فإن احتساب إيرادات الفوائد يعود إلى الأساس الإجمالي.

يتضمن احتساب معدل الفائدة الفعلي جميع تكاليف المعاملات والرسوم المدفوعة أو المستلمة التي تشكل جزءاً متما لمعدل الفائدة الفعلي.

٣- السياسات المحاسبية الهامة (تابع) ف (إيرادات ومصروفات الفائدة) (تابع)

تتضمن تكاليف المعاملات الإضافية التي تنسب مباشرة إلى الاستحواذ على أو إصدار الموجود المالي أو المطلوب المالي. تتضمن إيرادات ومصروفات الفوائد:

_ الفائدة على الموجودات والمطلوبات المالية المقاسة بالتكلفة المطفأة المحتسبة على أساس معدل الفائدة الفعلي؛

_ الجزء الفعال من تغيرات القيمة العادلة في مشتقات التحوط المؤهلة والمصنفة في تحوطات التدفقات النقدية للتغير في التدفقات النقدية للفائدة، في نفس الفترة التي تؤثر فيها التدفقات النقدية المتحوط لها على إيرادات / مصروفات الفوائد؛

_ الجزء غير الفعال من تغيرات القيمة العادلة في مشتقات التحوط المؤهلة والمصنفة في تحوطات التدفقات النقدية لمخاطر سعر الفائدة؛ و

_ التغيرات في القيمة العادلة للمشتقات المؤهلة، بما في ذلك عدم فعالية التحوط والبنود المتحوط لها ذات الصلة في تحوطات القيمة العادلة لمخاطر سعر الفائدة.

تحتسب إيرادات الفوائد على الاستثمار في أوراق مالية (أدوات الدين) المقاسة بالقيمة العادلة من خلال الدخل الشامل الأخرى والمقاسة بالتكلفة المطفأة والمحتفظ بها حتى تاريخ الاستحقاق وذلك باستخدام طريقة معدل الفائدة الفعلي، وكذلك تدرج في إيرادات الفوائد

ص (إيرادات ومصروفات الرسوم والعمولات

يتم إدراج إيرادات ومصروفات الرسوم والعمولات التي تعتبر جزءاً متمازماً لمعدل الفائدة الفعلي على الموجود أو المطلوب المالي عند قياس طريقة معدل الفائدة الفعلي.

يتم تحقيق إيرادات الرسوم والعمولات الأخرى متضمنة رسوم خدمة الحسابات ورسوم إدارة الاستثمار وعمولات المبيعات ورسوم الإيداع ورسوم المشاركة في القرض عند أداء الخدمات ذات الصلة بها. عندما يكون من غير المتوقع أن ينتج من التزام قرض أن يتم سحب القرض، يتم تحقيق الرسوم ذات الصلة بالالتزام القرض على أساس القسط الثابت على مدى فترة الالتزام. تتعلق مصروفات الرسوم والعمولات الأخرى بصفة أساسية بالمعاملة ورسوم الخدمة ويتم سدادها عند تلقي الخدمة.

ق (الإيرادات من الاستثمارات المالية

تدرج أرباح أو خسائر بيع الاستثمارات المالية في الربح أو الخسارة وذلك عن الفرق بين القيمة العادلة للمقابل المستلم والقيمة الدفترية للاستثمار.

الأرباح أو الخسائر غير المحققة من تغيرات القيمة العادلة عند إعادة قياس الاستثمارات المالية المصنفة على أنها محتفظ بها للمتجارة أو مخصصة بالقيمة العادلة من خلال الربح أو الخسارة يتم الاعتراف بها في الربح أو الخسارة.

أي ربح / خسارة متراكمة معترف بها في الدخل الشامل الأخرى فيما يتعلق باستثمارات حقوق الملكية المصنفة بالقيمة العادلة من خلال الدخل الشامل الأخرى لا يتم الاعتراف بها في بيان الدخل الموحد عند إلغاء الاعتراف بهذه الأوراق المالية.

ر (إيرادات توزيعات الأرباح

يتم تحقيق إيرادات توزيعات الأرباح عندما ينشأ الحق في استلام تلك الإيرادات.

ش (مصروفات الضريبة على الدخل

تتم المحاسبة عن الضرائب استناداً إلى قوانين ولوائح الضرائب في البلدان الأخرى التي تعمل فيها المجموعة. يتم تكوين مخصص للضريبة استناداً إلى تقييم الالتزام الضريبي المتوقع. ضريبة الدخل والضريبة المؤجلة الناتجة أساساً عن العمليات الترتيبية بنك لا تخضع لعمليات الشركة الأم داخل قطر لضريبة الدخل باستثناء بعض عمليات الشركات التابعة، والتي تخضع للضريبة وفقاً للوائح الضريبية لهيئة الضرائب العامة ولوائح هيئة مركز قطر للمال.

يتم الاعتراف بالضريبة المؤجلة فيما يتعلق بالفروق المؤقتة بين القيم الدفترية للموجودات والمطلوبات لأغراض التقارير المالية والمبالغ المستخدمة لأغراض الضرائب. يتم قياس الضريبة المؤجلة باستخدام المعدلات الضريبية التي يتوقع تطبيقها على الفترة التي يتم فيها الاعتراف بالأصل أو تسوية الالتزام على أساس القوانين التي تم سنّها في تاريخ التقرير.

ت (العائد على السهم

يقوم البنك بعرض بيانات العائد الأساسي والمخفف للسهم فيما يتعلق بأسهمها العادية. يحتسب العائد الأساسي للسهم بقسمة الربح أو الخسارة المنسوبة لحاملي الأسهم العادية بالبنك، معدّل بالتوزيعات على الأدوات المالية ضمن الشريحة الأولى من رأس المال الإضافي، إن وجدت، على عدد المتوسط المرجح للأسهم القائمة خلال الفترة. يتم تحديد العائدات المخففة للسهم بنسوية الربح أو الخسارة المنسوبة إلى حاملي الأسهم العادية وعدد المتوسط المرجح للأسهم العادية القائمة بأثر جميع الأسهم العادية المخففة المحتملة.

ث (تقارير القطاعات

تعرض بيانات قطاع التشغيل بطريقة تتسجم مع التقارير الداخلية التي تقدم إلى المسؤول عن اتخاذ قرارات التشغيل. إن المسؤول عن اتخاذ قرارات التشغيل هو شخص أو مجموعة أشخاص تقوم بتخصيص الموارد على قطاعات التشغيل وتقييم الأداء فيها. لقد حددت المجموعة أن يكون الرئيس التنفيذي للبنك هو الشخص المسؤول عن اتخاذ القرارات.

تتم جميع المعاملات بين قطاعات التشغيل على أساس الأسعار الحرة بالسوق، مع استبعاد الإيرادات والتكاليف فيما بين القطاعات في المركز الرئيسي. تستخدم الإيرادات والمصاريف المتعلقة مباشرة بكل قطاع في تحديد أداء قطاعات التشغيل.

خ (أنشطة الوكالة

تتولى المجموعة إدارة صناديق ولديها صلاحيات وكالة تتضمن الاحتفاظ بموجودات أو إيداعها بالبنية عن أفراد وشركات ومؤسسات أخرى. يتم استبعاد هذه الموجودات والإيرادات الأخرى الناتجة من تلك الأنشطة من هذه البيانات المالية الموحدة ولا يتم اعتبارها ضمن موجودات المجموعة.

ذ (الضمان المعاد حيازته

تدرج الضمانات المعاد حيازته مقابل سداد ديون العملاء ضمن بيان المركز المالي الموحد تحت بند "موجودات أخرى" بقيمة الحيازة. وفقاً لتعليمات مصرف قطر المركزي، يجب على المجموعة أن تستبعد أي أرض أو عقارات مستحوذ عليها في مقابل سداد الديون خلال فترة لا تتجاوز ثلاث سنوات من تاريخ الاستحواذ، ويمكن تمديد هذه الفترة بعد الحصول على موافقة مصرف قطر المركزي.

ض (التوزيعات على الأدوات المالية ضمن الشريحة الأولى من رأس المال الإضافي

تم معاملة التوزيعات على الأدوات المالية ضمن الشريحة الأولى من رأس المال الإضافي كتوزيعات أرباح.

ظ (أرقام المقارنة

فيما عدا الحالات التي يسمح فيها معيار أو تفسير أو يقتضى خلاف ذلك، يجب الإبلاغ أو الإفصاح عن جميع المبالغ مقترنة بمعلومات المقارنة.

ع (إدارة المخاطر المالية

أ مقدمة ولمحة عامة

تتمثل أعمال المجموعة على تحمل مخاطر بالصورة المستهدفة وإدارتها بصورة مهنية. الوظائف الأساسية لإدارة المخاطر بالمجموعة هي تحديد جميع المخاطر الرئيسية للمجموعة وقياس تلك المخاطر وإدارة مراكز الخطر وتحديد المخصصات الرأسمالية. تقوم المجموعة دورياً بمراجعة سياسات وأنظمة المخاطر لديها لتعكس التغيرات في الأسواق والمنتجات وأفضل الممارسات بالسوق.

إن هدف المجموعة هو تحقيق توازن مناسب بين الخطر والعائد وتقليل الآثار السلبية المحتملة على الأداء المالي للمجموعة. تعرف المجموعة المخاطر على أنها احتمال الخسائر أو ضياع الأرباح والتي يمكن تعزى لعوامل داخلية أو خارجية.

الأدوات المالية

تتمثل الأدوات المالية للمجموعة في الموجودات والمطلوبات المالية، وتتضمن الموجودات المالية نقد وأرصدة لدى بنوك مركزية وأرصدة لدى البنوك، وقروض وسلف، واستثمارات مالية، وموجودات المشتقات المالية وبعض الموجودات الأخرى. والمطلوبات المالية تشمل ودائع العملاء وقروض بموجب اتفاقيات إعادة الشراء وأرصدة لدى بنوك وسندات دين مصدرة ومبالغ مقترضة أخرى ومطلوبات المشتقات المالية ومطلوبات معينة أخرى، كما تتضمن الأدوات المالية الحقوق والتعهدات المدرجة ضمن بنود خارج بيان المركز المالي.

يشرح الإيضاح رقم ٣ (ج) السياسات المحاسبية المتبعة من قبل المجموعة بشأن أسس التحقيق والقياس لأهم الأدوات المالية وما يرتبط بها من إيرادات ومصروفات.

إدارة المخاطر

تستمد المجموعة عائداتها من تولي وإدارة مخاطر العملاء بغرض الربح. ومن خلال هيكل اداري قوي يتم تقييم المخاطر والعائد لإنتاج عائدات مناسبة ومستمرة والتقليل من الدخل المتقلب وزيادة حقوق المساهمين. إن أهم أنواع المخاطر هي مخاطر الائتمان، ومخاطر السيولة، ومخاطر السوق، والمخاطر التشغيلية. مخاطر الائتمان هي عدم تمكن العميل من الوفاء بالتزاماته. مخاطر السوق، والتي تشمل مخاطر العملات الأجنبية ومخاطر أسعار الفائدة ومخاطر الأسعار الأخرى، هي مخاطر تذبذب قيمة الموجودات والسلع نتيجة للتغيرات بأسعار السوق والعوائد. مخاطر السيولة هي عدم التمكن من سداد الاستحقاقات والسحوبات أو تمويل نمو الموجودات أو الوفاء بالتزامات التعاقدية بأسعار السوق المناسبة. تتمثل المخاطر التشغيلية في احتمالية الخسارة الناتجة عن أحداث يتسبب فيها أشخاص أو إجراءات أو مسائل تكنولوجية أو أمور قانونية أو أحداث خارجية أو إجراءات تنفيذية أو تنظيمية.

٤ إدارة المخاطر المالية (تابع)

أ مقدمة ولمحة عامة (تابع)

لجان المخاطر واللجان الأخرى

- يبدأ الهيكل الإداري للمجموعة من مجلس الإدارة. يقيم أعضاء مجلس الإدارة المخاطر من خلال الرئيس التنفيذي للمجموعة واللجان المنبثقة من مجلس الإدارة واللجان الإدارية التالية:
- ١ لجنة المخاطر، وهي المسؤولة عن كل جوانب إدارة مخاطر المجموعة بما في ذلك على سبيل المثال لا الحصر مخاطر الائتمان ومخاطر السوق والمخاطر التشغيلية. تقوم اللجنة بوضع السياسة المعتمدة في كل المسائل المتعلقة بالمخاطر، كما تقوم بالإشراف على المخاطر عبر المجموعة عن طريق لجنة إدارة المخاطر.
 - ٢ لجنة التدقيق والإلتزام، وهي المسؤولة عن وضع السياسة الخاصة بجميع مسائل التدقيق وتتنول الإشراف على جميع المسائل المتعلقة بالتدقيق في البنك من خلال رئيس التدقيق الداخلي، وهي مسؤولة أيضاً عن الإلتزام ومكافحة غسل الأموال والتي تدار من خلال رئيس قسم الإلتزام.
 - ٣ لجنة الأصول والإلتزام، وهي تتولى المسائل المتعلقة خصوصاً بتقييم ومنح التسهيلات الائتمانية والموافقة على نشاطات المجموعة الاستثمارية في الحدود المصرح بها وفقاً للإرشادات التوجيهية الصادرة عن مصرف قطر المركزي ومجلس الإدارة وبالإضافة إلى ذلك، فإن هذه اللجنة مسؤولة أيضاً عن جميع سياسات واستراتيجيات العمل والامتثال لحوكمة الشركات.
 - ٤ لجنة إدارة الائتمان، وهي ثالث أهم الإدارات العليا المعنية بإدارة المخاطر الائتمانية للأطراف المقابلة بعد مجلس الإدارة واللجنة التنفيذية. وتتولى الإدارة أيضاً رصد ومتابعة الموجودات غير العاملة لغرض تقليص المخاطر ومنع الخسائر وتعزيز عمليات الاسترداد والحفاظ على الأرباح من خلال إعادة التأهيل والهيكله وعمليات الاحتساب والتحصيل أو اتخاذ الإجراءات القانونية. تمارس اللجنة الصلاحيات المنوطة إليها بموجب تفويض بالصلاحيات من قبل مجلس الإدارة.
 - ٥ لجنة إدارة المخاطر، وهي لجنة إدارية تتمتع بأعلى الصلاحيات الإدارية لكافة الأمور المتعلقة بالمخاطر في المجموعة وشركاتها التابعة والزيملة والمؤسسات التي تملك فيها استثمارات استراتيجية. كما تقوم هذه اللجنة بتقديم توصيات على جميع سياسات المخاطر ومشاكل المحفظة للجنة المخاطر.
 - ٦ لجنة الأصول والالتزامات، وهي لجنة تتولى اتخاذ القرارات ووضع السياسات الخاصة بإدارة الموجودات والالتزامات (مثل هيكل الميزانية العمومية والتمويل والتسعير والتحوط ووضع الحدود وخلافه). وفي إطار إدارة المخاطر، تعتبر لجنة الأصول والالتزامات عنصراً رئيسياً في إدارة المخاطر داخل البنك.
 - ٧ لجنة الاستثمار، وهي اللجنة التي تتولى اتخاذ القرارات بشأن الأنشطة الاستثمارية المملوكة للبنك التجاري، بهدف تعظيم العائدات وضمان توفر السيولة الكافية في دفتر الاستثمارات للتخفيف من مخاطر السوق المصاحبة لطبيعة الاستثمارات المستهدفة.
 - ٨ لجنة إدارة الأزمات، وهي اللجنة المختصة بإدارة الأزمات ومن ثم الوقاية منها والقيام بأعمال التخفيف والفحص والتقييم والمتابعة بهدف التخفيف والتقليل من عواقب الأزمات.
 - ٩ تشرف لجنة أمن المعلومات (ISC) على إدارة المخاطر الإلكترونية بما يتماشى مع درجة تقبل المخاطر والتفويضات التنظيمية والحكومية.
 - ١٠ ستقوم لجنة مخاطر تقنية المعلومات (TRC) بالإشراف على تنفيذ ودعم إطار إدارة المخاطر الإلكترونية في البنك التجاري. يتم استعمار تأثير المخاطر الإلكترونية بشكل عام من خلال أكثر من وحدة في البنك، وبالتالي يلزم وجود فريق متعدد الوظائف لمعالجة هذه المشكلات بشكل فعال.
 - ١١ لجنة الاستدامة هي المسؤولة عن استراتيجية البنك البيئية والاجتماعية والحوكمة (ESG) والأداء وإعداد التقارير. تشرف هذه اللجنة على مبادرات البنك لغرض التنفيذ وتقييم المخاطر والفرص ذات الصلة.

ب) مخاطر الائتمان

تعرف مخاطر الائتمان بأنها احتمالية عجز المقترض أو الطرف المقابل عن الوفاء بالتزاماته وفقاً للشروط التعاقدية المتفق عليها. يتمثل الهدف من إدارة مخاطر الائتمان في تعظيم معدل العائد المعدل بحسب المخاطر للمجموعة من خلال الحفاظ على التعرض لمخاطر الائتمان ضمن معايير مقبولة. تمثل القروض والسلف أكبر مصادر مخاطر الائتمان للمجموعة. توجد مصادر أخرى لمخاطر الائتمان بجميع أنشطة المجموعة تشمل الاستثمارات في ذفاتر الإيداع ومحافظ الأسهم. تواجه المجموعة أيضاً مخاطر ائتمانية (أو مخاطر الطرف المقابل) من أدوات مالية أخرى بخلاف القروض، بما في ذلك: الكمبيالات المقبولة، المعاملات بين البنوك، التمويل التجاري، معاملات الصرف الأجنبي، الأدوات المشتقة، تلميذات الائتمانات والضمانات، وتسويات المعاملات لدى المجموعة وسياسات وإجراءات موقفة ومحركة بشكل جيد لتحديد مخاطر الائتمان وقياسها ومراقبتها والتحكم فيها، وهي تنظم أنشطة منح الائتمان وفقاً لدرجة قبول المخاطرة والحدود التي يعيها مجلس الإدارة. تجرى جميع معاملات تلميذ الائتمان على أساس تجاري بحث وفقاً لعملية اعتماد وقبول منح الائتمان المتبعة لدى المجموعة، والتي يقوم بها مجموعة من الموظفين أو فرق عمل أو لجان الائتمان المخولة بذلك، استناداً على حجم وطبيعة المعاملة الائتمانية، وهم لديهم من الخبرة والمعرفة والدراسة ما يكفي لممارسة الحكم الحكيمة والتقدير المهني عند تقييم واعتماد وإدارة مخاطر الائتمان.

١ قياس مخاطر الائتمان

أ. القروض والسلف للعملاء

تهدف المجموعة للحفاظ على محفظة موجودات سليمة وصحية من خلال تنوع القروض، وذلك من خلال تنفيذ استراتيجيات للحد من التعرض للعملاء بمجالات التمويل غير الأساسية مع الاستهداف الانتقائي للقطاعات الاقتصادية التي تعتبر جوهرية لاستراتيجية العمل الشاملة. بالإضافة إلى ذلك، تعتمد المجموعة تنوع المخاطر من خلال زيادة حجم محفظة العملاء المكونة من القروض الشخصية وقروض السيارات والبطاقات الائتمانية وقروض الرهن العقاري والتي سجلت معدلات خسائر منخفضة. عند قياس خطر الائتمان للقروض والسلفيات الممنوحة للعملاء والبنوك المراقبة فإن المجموعة تعكس ثلاثة مكونات (١) احتمال عدم الوفاء من قبل العميل أو الطرف المقابل لالتزاماته التعاقدية، (٢) المخاطر التي يتعرض لها الطرف الآخر واحتمال استردادها مستقبلاً، والتي من بينها تعرض المجموعة لمخاطر عدم الانتظام، (٣) نسبة الاسترداد المحتملة للالتزامات غير المنتظمة ("الخسارة بافتراض عدم الانتظام").

١) تقوم المجموعة بتقييم احتمال عدم وفاء الطرف المقابل باستخدام وسائل التصنيف الداخلية المصممة للفئات المختلفة من تلك الأطراف. وقد تم تطوير هذه الوسائل داخلياً، وتتضمن التحليل الإحصائي وممارسة الحكم الشخصي من قبل موظفي الائتمان، ويتم التحقق منه، بالمقارنة مع البيانات الخارجية المتاحة. يصنف عملاء المجموعة وفقاً لعشرة نقاط (٢٢ نقطة بما فيها المتغيرات) لمحفظة الشركات ونقاط التطبيق القائمة على منتجات محفظة بيع التجزئة. إن تدرج التقييم المستخدم من قبل المجموعة يعكس مدى احتمالية عدم الانتظام لكل مستوى من التدرج على حده، بما يعني أن تدرج المخاطر بين تلك المستويات وفقاً للتغير في تقدير احتمالية عدم الانتظام. إن أدوات التقييم يتم مراجعتها وتعديلها كلما لزم الأمر.

يتم ربط تقييم وكالة التصنيف مع تدرج التقييم المستخدم من قبل المجموعة وفقاً للمتوسط طويل المدى لمعدلات عدم الوفاء لكل مستوى خارجي. تستخدم المجموعة التقييم الخارجي كلما كان متاحاً لتقييم التدرج الداخلي لمخاطر الائتمان. إن مخاطر عدم الانتظام التي يتم ملاحظتها يختلف تقييمها من سنة لأخرى، لاسيما خلال الدورة الاقتصادية.

٢) يعتمد التعرض عند عدم الانتظام على المبالغ التي تتوقع المجموعة استحقاقها في وقت التخلف عن السداد. على سبيل المثال، بالنسبة للقروض يتم تقييمه وفقاً للقيمة الاسمية التي تم منحها بها، وبالنسبة للإلتزام فإن المجموعة تدرج أي مبلغ تم سحبه بالفعل زائد أي مبلغ إضافي يمكن سحبه وقت التخلف عن السداد، إن حدث. بالنسبة للتسهيلات غير المسحوبة، تطبق المجموعة معاملات تحويل الائتمان التي يحددها مصرف قطر المركزي والتي تتوافق مع إرشادات بنك التسويات الدولية.

٣) الخسارة بافتراض عدم الانتظام، أو درجة الخسارة، تمثل توقع المجموعة لمستوى الخسارة من المطالبة في حال التخلف عن سدادها، وتدرج كنسبة مئوية للخسارة عن كل وحدة تعرض وعادة ما تختلف باختلاف نوع الطرف المقابل ونوع وأقدمية المطالبة ومدى توافر الضمانات أو وسائل التخفيف الائتماني الأخرى.

ب- السندات المالية المدينة والسندات الأخرى

بالنسبة لسندات الدين والسندات الأخرى، تستخدم إدارة الخزينة بالمجموعة تقييمات خارجية لغرض إدارة مخاطر الائتمان. يتم النظر في الاستثمار في تلك السندات المالية والسندات الأخرى كوسيلة لتحقيق مستويات جودة ائتمانية متميزة، وفي نفس الوقت الحفاظ على مصادر متاحة لتلبية متطلبات التمويل.

٢ الرقابة على حدود المخاطر وسياسات مواجهتها

تنوع المحفظة

إن تنوع المحفظة هو مبدأ تحوّل إضافي، ولذلك فإن السياسات الائتمانية يتم تنظيمها لضمان عدم تعرض المجموعة للائتمان لا يتركز لدى عميل معين أو قطاع صناعي أو منطقة جغرافية واحدة. ولتفادي الخسارة العادية في حال عدم قدرة أي طرف مقابل على الوفاء بسداد التزاماته، تم تحديد السقف الائتمانية العالية وفقاً للسياسة الائتمانية بموجب القوانين المحلية. كما توجد حدود لإدارة التعرضات الائتمانية لقطاع أو بلد معين. تتم مراقبة هذه المخاطر بصورة مستمرة، ويتم مراجعتها بشكل سنوي أو بصورة أكثر تكرارية حسب الضرورة.

الضمانات

لغرض الاستجابة بشكل استباقي للتدهور الائتماني، تستخدم المجموعة بعض السياسات والممارسات للتخفيف من مخاطر الائتمان.

وتعد السياسة الأكثر شيوعاً بين تلك السياسات هي أخذ الضمانات على مبالغ السلف التي يتم منحها، وهي أكثر الممارسات شيوعاً. تطبق المجموعة إرشادات توجيهية بشأن مقبولة فئات معينة من الضمانات أو وسائل تخفيف ائتمانية. إن أنواع الضمانات الأساسية للقروض والسلف هي كالتالي:

- الرهون على العقارات السكنية؛
- الإقراض مقابل الودائع المحددة بالامتياز؛
- الرسوم على موجودات تجارية، مثل المباني والمخزون والحسابات المدينة؛
- الرسوم على الأدوات المالية، مثل سندات الدين وأسهم حقوق الملكية.

(٤) إدارة المخاطر المالية (تابع)

(ب) مخاطر الائتمان (تابع)

(٢) الرقابة على حدود المخاطر وسياسات مواجهتها (تابع)

الضمانات (تابع)

التحويل طويل الأجل والإقراض إلى الشركات تكون مضمونه عمومًا، في حين أن التسهيلات الائتمانية لرأس المال العامل تكون غير مضمونه عمومًا. وبالإضافة إلى ذلك، لغرض تقليل حد الخسائر الائتمانية، تسعى المجموعة للحصول على ضمانات إضافية من الطرف المقابل بمجرد ملاحظة أية مؤشرات لانخفاض قيمة القروض والسلف للأفراد.

الضمانات المحتفظ بها كضمان لموجودات مالية بخلاف القروض والسلف يتم تحديدها وفقًا لطبيعة الأداة المالية. سندات الدين وسندات الخزنة الأخرى والسندات الأخرى تكون عمومًا غير مضمونه، فيما عدا الأوراق المالية المدعومه بالموجودات والصكوك المماثلة حيث يتم ضمانها من خلال محفظة الأدوات المالية.

المطلوبات ذات الصلة بالائتمان

الغرض الرئيسي من هذه الأدوات هو ضمان توفر الأموال للعميل على النحو المطلوب. خطابات الضمان وخطابات الاعتماد تحمل نفس المخاطر الائتمانية مثل القروض. الوثائق وخطابات الاعتماد التجارية التي هي تعهدات خطية من قبل المجموعة عن العميل كبديل عنه لترخص لطرف ثالث استخلاص تعهدات على المجموعة يصل إلى المبلغ المنصوص عليه بموجب الأحكام والشروط المحددة، هي مضمونه بشحنات البضائع ذات الصلة وبالتالي تحمل مخاطر أقل من تلك المرتبطة بالقرض المباشر.

التزامات تمديد الائتمان تمثل الأجزاء غير المستغلة من السماح بتقديم الائتمان في شكل قروض أو خطابات ضمان أو خطابات اعتماد. ان مخاطر الائتمان على المطلوبات لتمديد الائتمان من المحتمل ان تعرض المجموعة لخسارة بمبلغ يساوي مجموع المطلوبات غير المستغلة. ومع ذلك، فإنه من المرجح أن يكون مبلغ الخسارة أقل من مجموع المطلوبات غير المستغلة، كما ان معظم التزامات تمديد الائتمان تتم للعملاء ذوي الجدارة الائتمانية. تقوم المجموعة بمراقبة المدة أجل استحقاق الالتزامات الائتمانية، حيث أن الالتزامات طويلة الأجل تنطوي عمومًا على درجة أكبر من المخاطر الائتمانية مقارنة بالالتزامات قصيرة الأجل.

إن مخاطر الائتمان الناشئة عن أدوات المشتقات المالية تكون، في أي وقت، مقصورة على المشتقات ذات القيمة العادلة الموجبة، كما في تاريخ التقدير. ومع المشتقات التي تسدد بالاجمالي، تكون المجموعة معرضة أيضًا لمخاطر السداد وهي أن تقوم المجموعة بسداد مطلوباتها ولكن بفشل الطرف الآخر في تسليم القيمة المقابلة.

(٣) الحد الأقصى للتعرض لمخاطر الائتمان قبل الضمان المحتفظ به أو أية تعزيرات ائتمانية أخرى

٢٠٢٠	٢٠٢١	
٥,٨٥١,٩٧٢	١١,٥٥٨,٨٩٤	أرصدة لدى البنوك المركزية
١٠,٤٠١,٠١٤	١٠,٩٤٢,٠١١	أرصدة لدى بنوك
٩٦,٦٩٨,٠٩٨	٩٨,٠٠٣,١٦٣	قروض وسلف للعملاء
٢٤,٩٧٧,٤٦٨	٢٦,٢٤٣,٤٢٦	استثمارات مالية - دين
٢,٤٨٦,٧٢٢	١,٥٥٩,٥٢٢	موجودات أخرى
١٤٠,٤١٥,٢٧٤	١٤٨,٣٠٧,٠١٦	الإجمالي كما في ٣١ ديسمبر

التعرض لمخاطر الائتمان المتعلقة بموجودات مسجلة في بيان المركز المالي الموحد كما يلي:

٢٠٢٠	٢٠٢١	
١٧,٧٨٨,٧٥٦	١٨,١٧٨,١٧١	ضمانات
٢,٢٩١,٤٨٨	٣,٠٤٤,٩١٥	خطابات اعتمادات
٤,٤٦٥,١٣٤	٢,٤٣٣,١٨٠	تسهيلات ائتمانية غير مستغلة
٢٤,٥٤٥,٣٧٨	٢٣,٦٥٦,٢٦٦	الإجمالي كما في ٣١ ديسمبر
١٦٤,٩٦٠,٦٥٢	١٧١,٩٦٣,٢٨٢	

التعرض لمخاطر الائتمان الأخرى كما يلي:

يمثل الجدول أعلاه سيناريو أسوأ الحالات لتعرض المجموعة لمخاطر الائتمان، بدون الأخذ في الاعتبار أي ضمان محتفظ به للتعزيرات الائتمانية الأخرى المرتبطة.

(٤) تركز مخاطر الموجودات المالية مع التعرض لمخاطر الائتمان

القطاعات الجغرافية

يحلل الجدول التالي مخاطر ائتمان المجموعة بقيمتها الدفترية (بدون الأخذ في الاعتبار أي ضمان يتم الاحتفاظ به أو أي دعم ائتماني آخر)، حسب المناطق الجغرافية. في هذا الجدول قامت المجموعة بتوزيع التعرض للمخاطر على المناطق استنادًا إلى مقر إقامة أطرافها المقابلة.

٢٠٢١	قطر	دول مجلس التعاون الخليجي الأخرى	دول الشرق الأوسط الأخرى	باقي دول العالم	الإجمالي	
٩,٦٩٩,٥٤١	-	١,٨٥٩,٣٥٣	-	-	١١,٥٥٨,٨٩٤	أرصدة لدى البنوك المركزية
١,١٠٩,٧٩٥	١٥٧,٦٦٨	٣,٨٦٤,٥١١	١٠٧,٦٦٨	٥,٨١٠,٣٧	١٠,٩٤٢,٠١١	أرصدة لدى بنوك
٨,٠٧٢,٤٩٦	١,١٦٢,٥٠٩	١,٨٣٢,٩٥٥	١,١٦٢,٥٠٩	٥,٢٧٨,٢٠٣	٩٨,٠٠٣,١٦٣	قروض وسلف للعملاء
٨,٠١٠,٩١٨	١,٥٣٠,٢٨٠	٣,٠٥٠,٨٢	١,٥٣٠,٢٨٠	١,٥٩٩,١٤٦	٢٦,٢٤٣,٤٢٦	استثمارات مالية - دين
١,١٩٧,٣٥٧	-	٣١٢,١٦٥	-	-	١,٥٥٩,٥٢٢	موجودات أخرى
١١٢,٨٤٥,١٠٧	٢,٨٥٠,٤٥٧	١٩,٩٢٤,٠٦٦	٢,٨٥٠,٤٥٧	١٢,٦٨٧,٣٨٦	١٤٨,٣٠٧,٠١٦	

٢٠٢٠	قطر	دول مجلس التعاون الخليجي الأخرى	دول الشرق الأوسط الأخرى	باقي دول العالم	الإجمالي	
٤,١٦٨,٦٩٤	-	١,٦٨٣,٢٧٨	-	-	٥,٨٥١,٩٧٢	أرصدة لدى البنوك المركزية
٩٩١,١٣٦	٢٠٠,٧٠٦	٣,٠٩٤,٦٠٥	٢٠٠,٧٠٦	٦,١١٤,٥٦٧	١٠,٤٠١,٠١٤	أرصدة لدى بنوك
٧٤,٩٥٨,٥٩٠	٢٠٤,٠٧٧	١٨,٢٢٦,٥٦٣	٢٠٤,٠٧٧	٣,٣٠٨,٨٦٨	٩٦,٦٩٨,٠٩٨	قروض وسلف للعملاء
١٨,٩٣٥,٢٤٧	٤٤٦,٢٧٥	٤,٢٨٠,٧٩٨	٤٤٦,٢٧٥	١,٣١٥,١٤٨	٢٤,٩٧٧,٤٦٨	استثمارات مالية - دين
٢,٠٩٧,٧٦٧	-	٣٨٨,٩٥٥	-	-	٢,٤٨٦,٧٢٢	موجودات أخرى
١٠١,١٥١,٤٣٤	٨٥١,٠٥٨	٢٧,٦٧٤,١٩٩	٨٥١,٠٥٨	١٠,٧٣٨,٥٨٣	١٤٠,٤١٥,٢٧٤	

٤ (إدارة المخاطر المالية (تابع)

(ب) مخاطر الائتمان (تابع)

٤ (تركز مخاطر الموجودات المالية مع التعرض لمخاطر الائتمان (تابع)
القطاعات الجغرافية (تابع)

٢٠٢١

قطر	دول مجلس التعاون الخليجي الأخرى	دول الشرق الأوسط الأخرى	باقي دول العالم	الإجمالي
٨,٥٢٣,١٩٨	٥٩٧,٤٣٢	٨٦٩,٢١٧	٨,١٨٨,٣٢٤	١٨,١٧٨,١٧١
١,٧٠٦,٦٤٣	-	٥٠٦,٠٤٩	٨٣٢,٢٢٣	٣,٠٤٤,٩١٥
١,٩٨٠,٦٨٧	١٠٠,١٣٢	١٩٨,٩٦٠	١٥٣,٤٠١	٢,٤٣٣,١٨٠
١٢,٢١٠,٥٢٨	٦٩٧,٥٦٤	١,٥٧٤,٢٢٦	٩,١٧٣,٩٤٨	٢٣,٦٥٦,٢٦٦

ضمانات
خطابات اعتمادات
تسهيلات ائتمانية غير مستغلة

٢٠٢٠

قطر	دول مجلس التعاون الخليجي الأخرى	دول الشرق الأوسط الأخرى	باقي دول العالم	الإجمالي
٩,١٨١,٧٤٠	٧٧٥,٧٩٥	٥٩,٧٩٨	٧,٧٧١,٤٢٣	١٧,٧٨٨,٧٥٦
١,١٩٦,٥٦٥	٤٦٣	٣٨,٤٦٥	١,٠٥٥,٩٩٥	٢,٢٩١,٤٨٨
٢,٧٢٨,٣٦٢	١,٤٥٦,٠٥٩	١٧٣	٢٨٠,٥٤٠	٤,٤٦٥,١٣٤
١٣,١٠٦,٦٦٧	٢,٢٣٢,٣١٧	٩٨,٤٣٦	٩,١٠٧,٩٥٨	٢٤,٥٤٥,٣٧٨

ضمانات
خطابات اعتمادات
تسهيلات ائتمانية غير مستغلة

قطاعات الصناعة

يحلل الجدول التالي مخاطر ائتمان المجموعة بقيمة الدفترية قبل الأخذ في الاعتبار الضمانات أو دعم ائتماني آخر مصنفة حسب قطاعات الصناعة للأطراف المقابلة للمجموعة.

اجمالي المخاطر ٢٠٢٠

اجمالي المخاطر ٢٠٢١

٤٤,١٨٣,٤٠٥	٤٤,٣٠٩,٩٩١
٤,٦٦٦,٧١٣	٦,٦٠٥,١١٨
٨,٥٦٠,٦٤٧	٨,١٨٥,٩٤٦
١٥,٣٢٤,٧٩٣	١٨,٢٠٨,٥٧٩
٣٦,٩٧٤,٣٥٥	٤٣,١٥٣,٨٢٩
٢,٨٤٥,٧٣٨	٢,٦١٨,٦٣١
٢٠,٥٥٥,٠٤٩	١٨,٢٠٦,١٦٣
٦,٧٠١,٩٣٠	٣,٦٥٣,٦٣١
٤,٥٩٢,٦٤٤	٣,٣٦٥,١٢٨
١٤٠,٤١٥,٣٧٤	١٤٨,٣٠٧,٠١٦
٢,٢٣٧,٦٣٥	٢,٤٧١,٥٣٦
١٠٠,٩٦٨,٨١٢	٨,٩٦٨,٩٠٤
١٢,٢١٠,٩٣١	١٢,٢١٥,٨٢٦
٢٤,٥٤٥,٣٧٨	٢٣,٦٥٦,٢٦٦
١٦٤,٩٦٠,٦٥٢	١٧١,٩٦٣,٢٨٢

القطاعات الممولة

الحكومة
الهيئات الحكومية
الصناعة
التجارة
الخدمات
المقاولات
العقارات
الأفراد

قطاعات اخرى

اجمالي القطاعات الممولة

القطاعات غير الممولة

مؤسسات حكومية وشبه حكومية
الخدمات
التجارية وغيره

اجمالي القطاعات غير الممولة

الاجمالي

٥ (جودة الائتمان

تدار جودة الائتمان بالنسبة للموجودات المالية من قبل المجموعة باستخدام تصنيفات ائتمان داخلية وخارجية. تتبع المجموعة آلية داخلية لتصنيف مخاطر المدينين وعلاقتها عبر محافظة الائتمان. تستخدم المجموعة نظام تصنيف مكون من ١٠ نقاط بمؤشرات إيجابية وسلبية مما يعطي إجمالي مدى من ٢٢ درجة منها ١٩ (ذات مؤشرات إيجابية وسلبية) تتعلق بالحسابات العاملة وثلاثة منها متعلقة بالحسابات غير العاملة. ضمن قائمة الائتمان المنتظم، فإن تصنيفات مخاطر المدين من ١ إلى ٤ تمثل درجة الاستثمارات عالية الجودة بينما تصنيفات مخاطر المدين من ٥+ إلى ٧+ تمثل درجة الاستثمار الثانوية ومن ٧ إلى ٧- تمثل القائمة تحت المراقبة. تمثل تصنيفات مخاطر المدين من ٨ إلى ١٠ الحسابات دون المستوى والمشكوك في تحصيلها والخسارة على التوالي. يسند إلى جميع حالات الائتمان تصنيفاً وفقاً للمعايير الموضوعية. تسعى المجموعة إلى التحسين المستمر لمناهج تصنيف مخاطر الائتمان الداخلي وسياسات وممارسات إدارة مخاطر الائتمان لتعكس مخاطر الائتمان الأساسية الحقيقية للمحافظة وثقافة الائتمان لدى المجموعة. تتم مراجعة جميع علاقات الإقراض مرة واحدة في السنة على الأقل وللمرات أكثر في حالة الموجودات غير العاملة.

يعرض الجدول التالي معلومات حول الجودة الائتمانية للموجودات المالية والالتزامات والضمانات المالية.

٢٠٢١

البنوك	المرحلة ١	المرحلة ٢	المرحلة ٣	الإجمالي
الدرجة الاستثمارية - تصنيف مخاطر المدين من ١ إلى ٤	١٥,١٩٣,٤٦٩	٧,٥٨٤	-	١٥,٢٠١,٠٥٣
الدرجة الاستثمارية الفرعية - تصنيف مخاطر المدين من ٥ إلى ٧	٤,٨٦٨,٨١٧	٢,٥٠٦,١٥٥	-	٧,٣٧٤,٩٧٢
دون المستوى - تصنيف مخاطر المدين ٨	-	-	-	-
مشكوك في تحصيلها - تصنيف مخاطر المدين ٩	-	-	-	-
خسارة - تصنيف مخاطر المدين ١٠	-	-	-	-
الاجمالي - المجموع	٢٠,٠٦٢,٢٨٦	٢,٥١٢,٦٣٩	-	٢٢,٥٧٤,٩٢٥
مخصص الخسارة	(٢٣,٥٧٠)	(٥٨,٦٧٢)	-	(٨٢,٢٤٢)
الفوائد المستحقة	٢٠,٠٣٨,٧١٦	٢,٥٥٥,٠٦٧	-	٢٢,٥٩٣,٧٨٣
القيمة الدفترية	٢٠,٠١٥,١٤٦	٢,٤٩٦,٣٩٥	-	٢٢,٥١١,٥٤١

٢٠٢١

قروض وسلف للعملاء	المرحلة ١	المرحلة ٢	المرحلة ٣	الإجمالي
الدرجة الاستثمارية - تصنيف مخاطر المدين من ١ إلى ٤	٤٦,١٦٨,٦٢٣	١,٣٣٦,١١٣	-	٤٧,٥٠٤,٧٣٦
الدرجة الاستثمارية الفرعية - تصنيف مخاطر المدين من ٥ إلى ٧	٣٤,٢٧٥,١٧٦	١٤,٨٤٠,٤٤١	-	٥١,١١٥,٦١٧
دون المستوى - تصنيف مخاطر المدين ٨	-	-	-	-
مشكوك في تحصيلها - تصنيف مخاطر المدين ٩	-	-	-	-
خسارة - تصنيف مخاطر المدين ١٠	-	-	-	-
الاجمالي - المجموع	٨٠,٥٤٣,٧٩٩	١٦,١٧٦,٥٥٤	-	٩٦,٧٢٠,٣٥٣
مخصص الخسارة	(٢٢١,٧١٧)	(١,٤٥٠,٣٦٦)	-	(١,٦٧٢,٠٨٣)
الفوائد المستحقة	٨٠,٣٢٢,٠٨٢	١٤,٧٢٦,١٨٨	-	٩٥,٠٤٨,٢٧٠
القيمة الدفترية	٨٠,١٠٠,٣٧١	١٤,٧٢٤,٧٢٢	-	٩٤,٨٢٥,٠٩٣

٤ (إدارة المخاطر المالية (تابع)

(ب) مخاطر الائتمان (تابع)

٥ (جودة الائتمان (تابع)

٢٠٢١				
الإجمالي	المرحلة ٣	المرحلة ٢	المرحلة ١	استثمارات في أوراق مالية - الدين
١٨,٩٥٧,١٠٥	-	٢٦١,٠٣٨	١٨,٦٩٦,٠٦٧	الدرجة الاستثمارية-تصنيف مخاطر المدن من ١ إلى ٤
٤,٣٣٩,٨٧٣	-	١١١,٧٢٠	٤,٢٢٨,١٥٣	الدرجة الاستثمارية الفرعية - تصنيف مخاطر المدن من ٥ إلى ٧
-	-	-	-	دون المستوى - تصنيف مخاطر المدن ٨
-	-	-	-	مشكوك في تحصيلها-تصنيف مخاطر المدن ٩
-	-	-	-	خسارة - تصنيف مخاطر المدن ١٠
٢٣,٢٩٦,٩٧٨	-	٣٧٢,٧٥٨	٢٢,٩٢٤,٢٢٠	الإجمالي - المجموع
(٥١,٦٠٦)	-	(١٣,١١٢)	(٣٨,٤٩٤)	مخصص الخسارة
٢٣,٢٤٥,٣٧٢	-	٣٥٩,٦٤٦	٢٢,٨٨٥,٧٢٦	
٢٩٦,٦٣٨				الفوائد المستحقة
٢٣,٥٤٢,٠١٠				القيمة الدفترية

٢٠٢١				
الإجمالي	المرحلة ٣	المرحلة ٢	المرحلة ١	التزامات القروض والضمانات المالية
٥,٧٣٥,٨١٩	-	٩٩,٥٥٣	٥,٦٣٦,٢٦٦	الدرجة الاستثمارية-تصنيف مخاطر المدن من ١ إلى ٤
١٧,٤٠٧,٤٦٤	-	٣,٥٤٤,٤٤٥	١٣,٨٦٣,٠١٩	الدرجة الاستثمارية الفرعية - تصنيف مخاطر المدن من ٥ إلى ٧
١,٦٧٠	١,٦٧٠	-	-	دون المستوى - تصنيف مخاطر المدن ٨
٢٩٢,٧٢٤	٢٩٢,٧٢٤	-	-	مشكوك في تحصيلها-تصنيف مخاطر المدن ٩
٢١٨,٥٩٢	٢١٨,٥٩٢	-	-	خسارة - تصنيف مخاطر المدن ١٠
٢٣,٦٥٢,٦٦٩	٥١٢,٩٨٦	٣,٦٤٣,٩٩٨	١٩,٤٩٩,٦٨٥	الإجمالي - المجموع
(١٦٧,٥٩٣)	(٢٦,٤٣٤)	(٥٤,٣٧٤)	(٨٦,٧٨٥)	مخصص الخسارة
٢٣,٤٨٨,٦٧٦	٤٨٦,٥٥٢	٣,٥٨٩,٦٢٤	١٩,٤١٢,٩٠٠	القيمة الدفترية

٢٠٢٠				
الإجمالي	المرحلة ٣	المرحلة ٢	المرحلة ١	النقد والأرصدة لدى البنوك المركزية
٩,٥١٨,٥٩٤	-	-	٩,٥١٨,٥٩٤	الدرجة الاستثمارية - تصنيف مخاطر المدن من ١ إلى ٤
٦,٨٠٥,٧٩٣	-	١,٩٩١,٣١٥	٤,٨١٤,٤٧٨	الدرجة الاستثمارية الفرعية - تصنيف مخاطر المدن من ٥ إلى ٧
-	-	-	-	دون المستوى - تصنيف مخاطر المدن ٨
-	-	-	-	مشكوك في تحصيلها-تصنيف مخاطر المدن ٩
-	-	-	-	خسارة - تصنيف مخاطر المدن ١٠
١٦,٣٢٤,٣٨٧	-	١,٩٩١,٣١٥	١٤,٣٣٣,٠٧٢	الإجمالي - المجموع
(٨٧,٤٨٥)	-	(٦٣,٥٢٤)	(٢٣,٩٦١)	مخصص الخسارة
١٦,٢٣٦,٩٠٢	-	١,٩٢٧,٧٩١	١٤,٣٠٩,١١١	
١٦,٠٨٤				الفوائد المستحقة
١٦,٢٥٢,٩٨٦				القيمة الدفترية

٢٠٢٠				
الإجمالي	المرحلة ٣	المرحلة ٢	المرحلة ١	قروض وسلف للعملاء
٤١,٩٠٠,٨٢٢	-	٤٧٦,١١٤	٤١,٤٢٤,٧٠٨	الدرجة الاستثمارية - تصنيف مخاطر المدن من ١ إلى ٤
٥٣,٧٧٥,٧٤٨	-	١٥,٤٧٨,٧٦٥	٣٨,٢٩٦,٩٨٣	الدرجة الاستثمارية الفرعية - تصنيف مخاطر المدن من ٥ إلى ٧
٧٤١,٠٢٤	٧٤١,٠٢٤	-	-	دون المستوى - تصنيف مخاطر المدن ٨
١,٤٢٦,٣٤٨	١,٤٢٦,٣٤٨	-	-	مشكوك في تحصيلها-تصنيف مخاطر المدن ٩
٢,١٥٩,٧٥٦	٢,١٥٩,٧٥٦	-	-	خسارة - تصنيف مخاطر المدن ١٠
١٠٠,٠٠٣,٦٩٨	٤,٣٢٧,١٢٨	١٥,٩٥٤,٨٧٩	٧٩,٧٢١,٦٩١	الإجمالي - المجموع
(٤,٣٩٦,١٢٢)	(٢,٨٧٥,٦٦٨)	(١,٢٣٩,٩٠٥)	(٢٨١,٠٤٩)	مخصص الخسارة
٩٥,٦٠٧,٥٧٦	١,٤٥١,٤٦٠	١٤,٧١٤,٩٧٤	٧٩,٤٤٠,٦٤٢	
١٠,٩١٠,٢٢٢				الفوائد المستحقة
٩٦,٦٩٨,٠٩٨				القيمة الدفترية

٤ (إدارة المخاطر المالية (تابع)

(ب) مخاطر الائتمان (تابع)

٥ (جودة الائتمان (تابع)

٢٠٢٠				استثمارات في أوراق مالية - الدين
الإجمالي	المرحلة ٣	المرحلة ٢	المرحلة ١	
١٩,٥٧٨,٨٣٩	-	٢٨٢,٦٢٠	١٩,٢٩٦,٢١٩	الدرجة الاستثمارية - تصنيف مخاطر المدين من ١ إلى ٤
٤,٤١٣,٥٠٩	-	١٠٢,٨٨٦	٤,٣١٠,٦٢٣	الدرجة الاستثمارية الفرعية - تصنيف مخاطر المدين من ٥ إلى ٧
-	-	-	-	دون المستوى - تصنيف مخاطر المدين ٨
-	-	-	-	مشكوك في تحصيلها - تصنيف مخاطر المدين ٩
-	-	-	-	خسارة - تصنيف مخاطر المدين ١٠
٢٣,٩٩٢,٣٤٨	-	٣٨٥,٥٠٦	٢٣,٦٠٦,٨٤٢	الإجمالي - المجموع
(٤٩,٢٧٨)	-	(١٤,١١٢)	(٣٥,١٦٦)	مخصص الخسارة
٢٣,٩٤٣,٠٧٠	-	٣٧١,٣٩٤	٢٣,٥٧١,٦٧٦	
١٤١,٥١٩				الفوائد المستحقة
٢٤,٠٨٤,٥٨٩				القيمة الدفترية

٢٠٢٠				التزامات القروض والضمانات المالية
الإجمالي	المرحلة ٣	المرحلة ٢	المرحلة ١	
٥,٨٣٩,٨٥٥	-	١١٥,٨٠٦	٥,٧٢٤,٠٤٩	الدرجة الاستثمارية - تصنيف مخاطر المدين من ١ إلى ٤
١٨,٤١٧,٦١٥	-	٣,٤٧٢,٣٠٣	١٤,٩٤٥,٣١٢	الدرجة الاستثمارية الفرعية - تصنيف مخاطر المدين من ٥ إلى ٧
٤٥,٨٣٧	٤٥,٨٣٧	-	-	دون المستوى - تصنيف مخاطر المدين ٨
١,٠٣٥	١,٠٣٥	-	-	مشكوك في تحصيلها - تصنيف مخاطر المدين ٩
٢٤١,٠٣٦	٢٤١,٠٣٦	-	-	خسارة - تصنيف مخاطر المدين ١٠
٢٤,٥٤٥,٣٧٨	٢٨٧,٩٠٨	٣,٥٨٨,١٠٩	٢٠,٦٦٩,٣٦١	الإجمالي - المجموع
(١٦٠,٨٨٣)	(٢٣,٥٤٥)	(٤٧,٦٧٣)	(٨٩,٦٦٥)	مخصص الخسارة
٢٤,٣٨٤,٤٩٥	٢٦٤,٣٦٣	٣,٥٤٠,٤٣٦	٢٠,٥٧٩,٦٩٦	القيمة الدفترية

القروض والسلف للعملاء المعاد جدولتها

تتضمن أنشطة إعادة الجدولة ترتيبات دفع ممتدة وخطط إدارة خارجية معتمدة وتصحيح وتأجيل المدفوعات. تستند سياسات وممارسات إعادة الجدولة إلى مؤشرات أو معايير، حسب تقدير الإدارة المحلية، تشير إلى أنه من المرجح جدا استمرار الدفع. تتم مراجعة هذه السياسات على نحو مستمر. بعد إعادة الجدولة يتم معاملة العملاء المتأخرة كحسابات عادية ويتم إدارتها مع الحسابات المماثلة كحسابات غير منخفضة القيمة. الحسابات التي تمت إعادة هيكلتها لأسباب ائتمانية في الأشهر الـ ١٢ الماضية ستكون مصنفة تحت المرحلة ٢.

الضمانات

يستند تحديد أهلية وقيمة الضمان إلى لوائح مصرف قطر المركزي ويتم تقييمهما بالرجوع إلى سعر السوق أو المؤشرات لموجودات مماثلة. لدى المرجح جدا استمرار الدفع على شكل ودیعة محتجزة أو رهن أو سهم أو رهن قانوني مقابل القروض والسلف للعملاء. إجمالي الضمانات للمرحلة الأولى كما في ٣١ ديسمبر ٢٠٢١ هي ٥٨,٣٥٢ مليون ريال قطري (٢٠٢٠: ٦٢,٧٥٢ مليون ريال قطري) والمرحلة ٢ هي ١٦,٥٤٤ مليون ريال قطري (٢٠٢٠: ١٧,٧٩٧ مليون ريال قطري) والمرحلة ٣ هي ٦,٢٨١ مليون ريال قطري (٢٠٢٠: ٣,٣٣٢ مليون ريال قطري).

٦ (الضمان المعادة حيازته

خلال السنة، حصلت المجموعة على أرض ومبنى عن طريق الحيازة على ضمان يحتفظ به كرهن بمبلغ ٥٢٩ مليون ريال قطري (٢٠٢٠: ٥١٢ مليون ريال قطري). يتم بيع العقارات المعادة حيازتها في أقرب وقت ممكن مع استخدام المتحصلات لتخفيض المديونية القائمة. يتم تصنيف العقارات المعادة حيازتها في بيان المركز المالي الموحد ضمن الموجودات الأخرى.

٧ (سياسة الشطب

تقوم المجموعة بشطب قرض أو رصيد سند دين استثماري وأية مخصصات ذات صلة بخسائر الانخفاض في القيمة عندما تحدد إدارة الائتمان بالمجموعة أن القرض أو السند غير قابل للتحصيل. يجب الحصول على موافقة مصرف قطر المركزي لشطب المبالغ الواجب شطبها والتي تتجاوز مائة ألف ريال. يتم القيام بهذا التحديد بعد الأخذ في الاعتبار معلومات مثل حدوث تغييرات كبيرة في المركز المالي للمقرض/ المصدر، مثل عدم قدرة المقرض/ المصدر على سداد الالتزام أو عدم كفاية متحصلات الضمان الإضافي لسداد المبلغ بكامله. بالنسبة للقروض العادية ذات المبالغ الصغيرة، تستند قرارات الشطب عموما على حالة تجاوز المنتج المحدد لموعده استحقاقه. كان المبلغ الذي تم شطبه خلال السنة هو ٢٠٨ مليون ريال قطري (٢٠٢٠: ٤٥٠ مليون ريال قطري).

٨ (المدخلات والاقرضات والأساليب المستخدمة لتقدير الانخفاض في القيمة

الزيادة الكبيرة في المخاطر الائتمانية

عند تحديد ما إذا كانت مخاطر عدم الانتظام بالنسبة لأداة مالية قد زادت بشكل كبير منذ التحقيق المبدئي وعند تقدير الخسارة الائتمانية المتوقعة، تقوم المجموعة بالأخذ في الاعتبار المعلومات المعقولة والداعمة ذات الصلة والمتوفرة بدون تكلفة أو جهد كبير. ويشمل ذلك المعلومات الكمية والنوعية على حد سواء، بما في ذلك نظام تصنيف المخاطر الائتمانية الداخلية وتصنيفات المخاطر الخارجية، في حال توفرها، وحالة التأخر في سداد الحسابات وممارسة الحكم الائتماني والخبرة التاريخية ذات الصلة، حينما أمكن ذلك. قد تقرر المجموعة أيضا أن التعرض يخضع في المخاطر الائتمانية لزيادة مادية استنادا إلى مؤشرات نوعية ترى المجموعة أنها مؤشرات تدل على ذلك وقد لا ينعكس أثرها بشكل كامل في التحليل الكمي لها في الوقت المناسب.

عند تحديد ما إذا كانت المخاطر الائتمانية قد زادت بشكل كبير منذ التحقيق المبدئي، يتم الأخذ في الاعتبار المعايير التالية:

- (١) انخفاض درجتين "مطلقة" للتصنيفات أفضل من التصنيف درجة ٥ في وقت نشأتها وانخفاض درجة واحدة "مطلقة" للعملاء المصنفين الآخرين.
- (٢) إعادة هيكلة التسهيلات خلال الشهور الاثني عشر السابقة.
- (٣) التسهيلات متأخرة السداد لـ ٣٠ يوما كما في تاريخ التقارير المالية في حالة الخدمات المصرفية للفرادي ومتأخرة السداد لـ ٦٠ يوما في حالة العملاء من الشركات.

درجات مخاطر الائتمان

يتم تعريف درجات مخاطر الائتمان باستخدام عوامل نوعية وكمية تشير إلى مخاطر عدم الانتظام. تتفاوت هذه العوامل تبعا لطبيعة التعرض للمخاطر ونوع المقرض. تخضع حالات التعرض للمخاطر للمراجعة المستمرة، مما قد يؤدي إلى نقل التعرض إلى درجة مخاطر ائتمانية مختلفة.

إنشاء هيكل لأجل احتمالية عدم الانتظام (PD)

تستخدم المجموعة قاعدة البيانات التاريخية الخاصة بها المتعلقة بعدم انتظام السداد لنمذجة تقديرات احتمالية عدم الانتظام (PD) للتصنيفات ذات الصلة المستخدمة لاتخاذ القرارات الائتمانية. يتم تطوير مصفوفات الانتقال السنوية لتبيان تحريك التصنيفات للمقرضين ويتم احتساب احتمالات عدم الانتظام السنوية على مدى ٥ سنوات للتوصل إلى احتمالية عدم الانتظام خلال الدورة (TTC). ولغرض تحويل احتمالية عدم الانتظام خلال الدورة (TTC PD) إلى احتمالية عدم الانتظام في نقطة زمنية محددة (PIT PD)، يتم حساب مؤشر الائتمان للسنوات الخمس الماضية السابقة على أساس تقليص مجموع الفروق التوزيعية بين عناصر المصفوفة الخاصة باحتمالية عدم الانتظام خلال الدورة (TTC PD) واحتمالية عدم الانتظام في نقطة زمنية محددة (PIT PD). يتضمن هذا التحليل تحديدا ومعايرة العلاقات بين التغيرات في معدلات عدم الانتظام والتغيرات في عوامل الاقتصاد الكلي الهامة بالمناطق الجغرافية المختلفة التي تعرضت فيها المجموعة للمخاطر.

موجودات مالية معاد التفاوض بشأنها

يجوز تعديل الشروط التعاقدية للقروض لعدد من الأسباب، بما في ذلك تغيير ظروف السوق والاحتفاظ بالعملاء وعوامل أخرى لا تتعلق بتدهور الائتمان الحالي أو المحتمل للعميل. قد يتم إلغاء تحقيق القرض القائم الذي تم تعديل شروطه ويتم تحقيق القرض الذي أعيد التفاوض بشأنه كقرض جديد بالقيمة العادلة. وحينما أمكن، تسعى المجموعة إلى إعادة هيكلة القروض بدلا من الاستحواذ على الضمانات، إذا كان ذلك متاحا. قد يشمل ذلك تمديد ترتيبات السداد وتوثيق اتفاقية شروط القرض الجديد. تقوم الإدارة بمراجعة القروض المعاد التفاوض بشأنها للتأكد من تلبية جميع المعايير وأن من المرجح حدوث دفعات مستقبلية. سيتم تصنيف الحسابات التي تمت إعادة هيكلتها لأسباب ائتمانية في الأشهر الـ ١٢ الماضية في المرحلة الثانية.

(٤) إدارة المخاطر العالية (تابع)

(ب) مخاطر الائتمان (تابع)

(٨) المدخلات والافتراضات والأساليب المستخدمة لتقدير الانخفاض في القيمة (تابع)

تعريف التعمر

تعبر المجموعة أن الأصل العالي في حالة تعمر عندما:

_ لا يكون من المرجح أن يقوم المقترض بسداد التزاماته الائتمانية للمجموعة بالكامل، دون أن يكون للمجموعة حق الرجوع عليه باتخاذ إجراءات مثل تحقيق ورقة مالية (في حال الاحتفاظ بأي منها)؛ أو

_ تأخر المقترض في السداد لفترة تتجاوز ٩٠ يوماً فيما يتعلق بأي التزام التاماني مادي للمجموعة؛ أو

_ تصنيف المقترض في الفئة ٩ (مشكوك فيه) أو ١٠ (خسارة).

عند تقييم ما إذا كان المقترض في حالة عدم انتظام، تأخذ المجموعة في الاعتبار أيضاً المؤشرات التالية:

_ مؤشرات كمية - مثلاً وضع التأخر في السداد، وعدم سداد التزام آخر لنفس الجهة المصدرة إلى المجموعة؛ و

_ مؤشرات تتم بناءً على البيانات المطورة داخلياً ويتم الحصول عليها من مصادر خارجية.

المدخلات المستخدمة في تقييم ما إذا كانت إحدى الأدوات المالية في حالة عدم انتظام وأهميتها قد تتغير مع مرور الوقت لتعكس التغيرات في الظروف. يتوافق تعريف عدم الانتظام إلى حد كبير مع التعريف المستخدم من قبل المجموعة لأغراض الرقابة على رأس المال.

قياس الخسائر الائتمانية المتوقعة

تمثل المدخلات الرئيسية في قياس الخسائر الائتمانية المتوقعة هيكل الأجل للمتغيرات التالية:

_ احتمالية عدم الانتظام (PD)؛

_ نسبة الخسارة بافتراض عدم الانتظام (LGD)؛ و

_ التعرض عند عدم الانتظام (EAD).

تُستمد هذه المؤشرات عموماً من نماذج الإحصائية المطورة داخلياً والبيانات التاريخية الأخرى. ويتم تعديلها لتعكس معلومات مستقبلية كما هو موضح أعلاه.

تقديرات احتمالية عدم الانتظام هي تقديرات في تاريخ معين، ويتم حسابها على أساس نماذج التصنيف الإحصائية. وتستند هذه النماذج الإحصائية في المقام الأول إلى البيانات المجمع داخلياً والتي تشمل على عوامل كمية ونوعية على حد سواء

الخسارة بافتراض عدم الانتظام (LGD) هي حجم الخسارة المحتملة في حال حدوث عدم انتظام في السداد. طبقت المجموعة عوامل الخسارة بافتراض عدم الانتظام بناءً على نوع الضمانات المتاحة واستخدمت الحدود الدنيا للخسارة بافتراض عدم الانتظام التي ينص عليها مصرف قطر المركزي لبعض أنواع الضمانات.

يتضمن تقدير الخسارة بافتراض عدم الانتظام ما يلي:

(١) معدل التعافي؛ وهو نسبة الحسابات الرديئة التي تمكنت من الارتداد عكسياً مرة أخرى إلى الحسابات العاملة.

(٢) معدل الاسترداد؛ وهو نسبة قيمة تصفية الضمان ذي الصلة إلى قيمته السوقية عند العجز عن السداد، ويمكن أيضاً حساب معدل الاسترداد المتوقع من مطابقة عامة بموجودات الفرد عن الجزء غير المضمون من التعرض.

(٣) معدل الخصم؛ وهو تكلفة استرداد القيمة غير المحققة في تاريخ العجز عن السداد وتعديلها بمقابل القيمة الزمنية للنقد.

العرض المعرض للتعمر يمثل التعرض المتوقع في حالة عدم انتظام القرض. تستخرج المجموعة القرض المعرض للتعمر من التعرض الحالي لمقترض والتغيرات المحتملة على المبلغ الحالي المسموح به بموجب العقد متضمناً لظواهر، القرض المعرض للتعمر بالنسبة لموجودات مالية هو إجمالي قيمته الدفترية.

بالنسبة للالتزامات الإقراض والضمانات المالية، يتضمن القرض المعرض للتعمر المبلغ المسحوب إضافة إلى المبالغ المستقبلية المحتملة التي قد يتم منحها بموجب العقد والتي تقدر استناداً إلى الملاحظات التاريخية والتوقعات المستقبلية.

دمج المعلومات الاستشرافية

إن دمج المعلومات الاستشرافية يؤدي إلى زيادة درجة الحكم المستخدم فيما يتعلق بمدى تأثير التغيرات في عوامل الاقتصاد الكلي على الخسارة الائتمانية المتوقعة (ECL) المنطبقة على تعرضات المرحلة ١ والمرحلة ٢ والتي تعتبر أدوات عاملة. يتم بشكل دوري مراجعة المنهجيات والافتراضات ذات الصلة، بما في ذلك أي توقعات حول الظروف الاقتصادية المستقبلية.

إن تقييم الزيادة الكبيرة في المخاطر الائتمانية (SICR) وحساب الخسارة الائتمانية المتوقعة تنطويان على معلومات استشرافية. قامت المجموعة بإجراء تحليل تاريخي وحددت المتغيرات الاقتصادية الهامة التي تؤثر على مخاطر الائتمان والخسائر الائتمانية المتوقعة لكل محفظة.

تستخدم المجموعة نماذج إحصائية لدمج عوامل الاقتصاد الكلي في معدلات عدم الانتظام التاريخية. في حال لم يكن أي من معايير الاقتصاد الكلي دال إحصائياً أو كانت نتائج احتماليات عدم الانتظام (PDs) المتوقعة مختلفة بشكل كبير عن التوقعات الحالية للظروف الاقتصادية، يتم حينئذٍ استخدام تراكبات احتمالية عدم الانتظام النوعية من قبل الإدارة بناءً على تحليل المحفظة.

إن هذه المتغيرات الاقتصادية وما يرتبط بها من أثر على احتمالية عدم الانتظام (PD) والتعرضات عند عدم الانتظام (EAD) والخسارة بافتراض عدم الانتظام (LGD) تختلف بحسب الأداة المالية. تم أيضاً استخدام أحكام من قبل خبراء عند القيام بهذه العملية. وتستند التوقعات بشأن هذه المتغيرات الاقتصادية ("السيناريو الاقتصادي الأساسي") إلى المعلومات المتاحة، وتشمل أساليب العائد المتوسط (Mean Reversion) لتوقعات المدى الطويل. إن تأثير تلك المتغيرات الاقتصادية على احتمالية عدم الانتظام، والتعرضات عند عدم الانتظام، والخسارة بافتراض عدم الانتظام قد تم تحديدها بإجراء تحليل الانحدار الإحصائي (Statistical Regression).

بالإضافة إلى السيناريو الاقتصادي الأساسي، يتم أيضاً تقديم سيناريوهات محتملة أخرى إلى جانب سيناريوهات الترحيح. يتم تحديد عدد السيناريوهات الأخرى المستخدمة استناداً إلى تحليل كل نوع من أنواع المنتجات الرئيسية، لضمان الكشف عن الاختلافات. كما في ٣١ ديسمبر ٢٠٢٠، خلصت المجموعة إلى أن ثلاثة سيناريوهات قد رصدت بشكل مناسب للاختلافات في جميع المحافظ. يتم تحديد سيناريوهات الترحيح من خلال مزيج من التحليل الإحصائي واستخدام الحكم الائتماني من قبل الخبراء، مع الأخذ في الاعتبار نطاق النتائج المحتملة التي يمثلها كل سيناريو مختار. يتم تقييم الزيادة الكبيرة في المخاطر الائتمانية (SICR) باستخدام احتمالية عدم الانتظام (PD) لكامل عمر الأداة وفق كل سيناريو أساسي، والسيناريوهات الأخرى وضرره في السيناريو المرجح ذي الصلة إلى جانب المؤشرات النوعية والمؤشرات الدائمة. ويحدد ذلك ما إذا كانت الأداة المالية بأكملها مصنفة بالمرحلة ١ أو المرحلة ٢ أو المرحلة ٣، وبالتالي ما إذا كان يجب تسجيل خسائر ائتمانية متوقعة لمدة ١٢ شهراً أو لمدى العمر. ولاحقاً بعد القيام بهذا التقييم، تقوم المجموعة بقياس الخسائر الائتمانية المتوقعة إما بسيناريو مرجح لمدة ١٢ شهراً (المرحلة ١) أو بسيناريو مرجح لكامل العمر (المرحلة ٢ والمرحلة ٣).

يتم تحديد سيناريوهات ترحيح الخسائر الائتمانية المتوقعة هذه باستخدام كل سيناريو من خلال نموذج الخسائر الائتمانية المتوقعة ذو الصلة وضرره في سيناريو الترحيح المناسب (على عكس السيناريو الترحيحي للمدخلات). وكما هو الحال مع أي تنبؤات اقتصادية، تنطوي التوقعات واحتمالات حدوثها على درجة عالية من عدم اليقين، وبالتالي قد تختلف النتائج الفعلية بشكل جوهري عن تلك التوقعات. تعتبر المجموعة أن هذه التوقعات تمثل أفضل تقدير للنتائج المحتملة.

يتم تحديد هذه الخسائر الائتمانية المتوقعة مرجحة الاحتمال عن طريق تشغيل كل سيناريو من خلال نموذج الخسائر الائتمانية المتوقعة ذات الصلة وضرره في ترحيح السيناريو المناسب (على عكس وزن المدخلات). كما هو الحال مع أي تنبؤات اقتصادية، تخضع التوقعات واحتمالات حدوثها على درجة عالية من عدم اليقين المتأصل وبالتالي قد تختلف النتائج الفعلية بشكل كبير عن تلك المتوقعة. تعتبر المجموعة أن هذه التوقعات تمثل أفضل تقدير للنتائج المحتملة.

بالنسبة للسنة المنتهية في ٣١ ديسمبر ٢٠٢١، قامت المجموعة بتحديث المدخلات والافتراضات المستخدمة لتحديد الخسائر الائتمانية المتوقعة استجابةً لحالات عدم اليقين الناجمة عن جائحة كوفيد-١٩. تم تقدير الخسائر الائتمانية المتوقعة بناءً على مجموعة من الظروف الاقتصادية المتوقعة كما في ذلك التاريخ. أخذت المجموعة في الاعتبار تأثير التقلبات الهامة في العوامل المتعلقة للاقتصاد الكلي عند تحديد شدة ومدى احتمالية السيناريوهات الاقتصادية لتحديد الخسائر الائتمانية المتوقعة، وسوف تستمر في المراجعة لفترات التقارير المقبلة.

تم تحديث نماذج الخسائر الائتمانية المتوقعة من خلال تعديل طرق إنشاء السيناريو والأوزان ذات الصلة المخصصة لهذه السيناريوهات. يتم تحديد العامل التطلعي (في هذه الحالة مؤشر الائتمان) المستخدم من معدلات التخلف عن السداد التاريخية المرصودة لمحاظ معينة. يُستخدم مؤشر الائتمان للتنبؤ باحتمالات التعمر المتوقعة في حينه لمحفظه الائتمان الخاصة بالبنك.

لغرض تقدير الخسائر الائتمانية المتوقعة، تم استخدام الافتراضات التالية:

متوسط أسعار النفط الزيادة في الناتج المحلي	٢٠٢١ ٧٣ دولار أمريكي للبرميل ٣,٦٪	٢٠٢٠ ٤٣ دولار أمريكي للبرميل -٣,٥٪
---	---	--

يواصل البنك أيضاً مراجعة افتراضات الخسارة بافتراض التخلف عن السداد وقام بإجراء التعديلات عليها. تم ادخال القيم المذكورة أعلاه لعوامل الاقتصاد الكلي من خلال تطبيق ترحيح السيناريو المحفوظ على النحو التالي:

السيناريو السعودي سيناريو الحالة الأساسية السيناريو الهبوطي	٢٠٢١ ٠٪ ٦٥٪ ٣٥٪	٢٠٢٠ ٠٪ ٥٥٪ ٤٥٪
---	--------------------------	--------------------------

مع استمرار تطور الوضع المرتبط بجائحة كوفيد-١٩، فإنه يجوز إعادة تقييم هذه التقديرات وتعديلها في المستقبل.

تم أيضاً النظر في اعتبارات استشرافية أخرى لم تدرج ضمن السيناريوهات المذكورة أعلاه، مثل تأثير أي تغيرات تنظيمية أو تشريعية أو سياسية، إلا أنه ليس لذلك الاعتبارات تأثير مادي، ولذلك لم يتم إجراء أي تعديل على الخسائر الائتمانية المتوقعة تبعاً لهذه العوامل. تتم مراجعة ومراقبة هذه الاعتبارات بصورة دورية على أساس ربع سنوي، لتبيان درجة ملامتها.

**(٤) إدارة المخاطر المالية (تابع)
(ب) مخاطر الائتمان (تابع)****(٨) المدخلات والافتراضات والأساليب المستخدمة لتقدير الانخفاض في القيمة (تابع)**

يوضح الجدول أدناه مخصص الخسارة على القروض والسلف للعملاء بافتراض أن معدل الترجيح لكل من السيناريوهات المستقبلية (أي الأساسي، المتفائل والمتشائم) يبلغ ١٠٠% بدلا من تطبيق الوزن الإجمالي للسيناريو من خلال السيناريوهات الثلاثة.

	٢٠٢٠	٢٠٢١	
السيناريو الأساسي - الزيادة / (النقص) في مخصص الخسائر ١٠٠%	(٨٧,٩٩٨)	(٦٦,٥١٠)	
السيناريو الصعودي - الزيادة / (النقص) في مخصص الخسائر ١٠٠%	(٣٢٥,٢٩٤)	(١٣٤,١٠١)	
السيناريو الهبوطي - الزيادة / (النقص) في مخصص الخسائر ١٠٠%	٩٢,٠٧٩	١٢٣,٧٩٠	

تستند هذه التقديرات على مقارنات تمت خلال السنة.

التغير في الخسائر الائتمانية المتوقعة**الرصيد الافتتاحي كما في ١ يناير ٢٠٢١**

	٢٠٢١	المرحلة ١	المرحلة ٢	المرحلة ٣	الإجمالي
أرصدة من البنوك وأرصدة لدى البنوك المركزية	٢٣,٩٦١	٦٣,٥٢٤	-	-	٨٧,٤٨٥
قروض وسلف للعملاء	٢٨١,٠٤٩	١,٢٣٩,٩٠٥	٢,٨٧٥,٦٦٨	-	٤,٣٩٦,٦٢٢
استثمارات في أوراق مالية (الدين)	٣٥,١٦٦	١٤,١١٢	-	-	٤٩,٢٧٨
التزامات القروض والضمانات المالية	٨٩,٦٦٥	٤٧,٦٧٣	٢٣,٥٤٥	-	١٦٠,٨٨٣
	٤٢٩,٨٤١	١,٣٦٥,٢١٤	٢,٨٩٩,٢١٣	-	٤,٦٩٤,٢٦٨

مصروف الخسارة الائتمانية المتوقعة خلال الفترة (بالصافي)

	٢٠٢١	المرحلة ١	المرحلة ٢	المرحلة ٣	الإجمالي
أرصدة من البنوك وأرصدة لدى البنوك المركزية	(١٧٧)	(٤,٨٥١)	-	-	(٥,٠٢٨)
قروض وسلف للعملاء	(٦٦,٤٤٢)	٢٧١,٩٠٧	١,٠٧٣,٣٤٧	-	١,٢٧٨,٨١٢
استثمارات في أوراق مالية (الدين)	٣,٣٦٧	(٩٩٠)	-	-	٢,٣٧٧
التزامات القروض والضمانات المالية	١,٨٨١	(٢٤,٣٨٨)	٥,٠٤٩	-	(١٧,٤٥٨)
	(٦١,٣٧١)	٢٤١,٦٧٨	١,٠٧٨,٣٩٦	-	١,٢٥٨,٧٠٣

شطب / تحويل

	٢٠٢١	المرحلة ١	المرحلة ٢	المرحلة ٣	الإجمالي
أرصدة من البنوك وأرصدة لدى البنوك المركزية	-	-	-	-	-
قروض وسلف للعملاء	-	-	(٨٣٧,٦٥٤)	-	(٨٣٧,٦٥٤)
استثمارات في أوراق مالية (الدين)	-	-	-	-	-
التزامات القروض والضمانات المالية	-	-	-	-	-
	-	-	(٨٣٧,٦٥٤)	-	(٨٣٧,٦٥٤)

فروق أسعار الصرف

	٢٠٢١	المرحلة ١	المرحلة ٢	المرحلة ٣	الإجمالي
أرصدة من البنوك وأرصدة لدى البنوك المركزية	(٢١٤)	-	-	-	(٢١٤)
قروض وسلف للعملاء	٧,١٠٩	(٦١,٤٤٥)	(١٢١,٣٩١)	-	(١٧٥,٧٢٧)
استثمارات في أوراق مالية (الدين)	(٤٩)	-	-	-	(٤٩)
التزامات القروض والضمانات المالية	(٤,٧١١)	٣١,٠٩٠	(٢,١٦١)	-	٢٤,١٦٨
	٢,٠٨٥	(٣٠,٣٥٥)	(١٢٣,٥٥٢)	-	(١٥١,٨٢٢)

الرصيد الختامي - كما في ٣١ ديسمبر ٢٠٢١

	٢٠٢١	المرحلة ١	المرحلة ٢	المرحلة ٣	الإجمالي
أرصدة من البنوك وأرصدة لدى البنوك المركزية	٢٣,٥٧٠	٥٨,٦٧٣	-	-	٨٢,٢٤٣
قروض وسلف للعملاء	٢٢١,٧١٦	١,٤٥٠,٣٦٧	٢,٩٨٩,٩٧٠	-	٤,٦٦٢,٠٥٣
استثمارات في أوراق مالية (الدين)	٣٨,٤٨٤	١٣,١٢٢	-	-	٥١,٦٠٦
التزامات القروض والضمانات المالية	٨٦,٧٨٥	٥٤,٣٧٥	٢٦,٤٣٣	-	١٦٧,٥٩٣
	٣٧٠,٥٥٥	١,٥٧٦,٥٣٧	٣,٠١٦,٤٠٣	-	٤,٩٦٣,٤٩٥

يشمل مخصص انخفاض القروض والسلف للعملاء ٦١١ مليون ريال قطري من الفوائد المعلقة (٢٠٢٠: ٨٩٢ مليون ريال قطري).



٤ (إدارة المخاطر المالية (تابع)
 (ب) مخاطر الائتمان (تابع)

٨ (المدخلات والافتراضات والأساليب المستخدمة لتقدير الانخفاض في القيمة (تابع)

٢٠٢٠				التغير في الخسائر الائتمانية المتوقعة
الإجمالي	المرحلة ٣	المرحلة ٢	المرحلة ١	الرصيد الافتتاحي كما في ١ يناير ٢٠٢٠
٤٠,٥٥٢	-	٣٣,٠٣٧	٧,٥١٥	أرصدة من البنوك وأرصدة لدى البنوك المركزية
٣,٦٨٥,٦٧٢	٢,٧٥١,٠٤٢	٨٧٢,٦٦٦	٦١,٩٦٤	قروض وسلف للعملاء
١٧,٢٥٦	-	١٢,٩٧٩	٤,٢٧٧	استثمارات في أوراق مالية (الدين)
٩٥,٧٥٣	٢٧,٦٤٤	٤١,٧٦٤	٢٦,٣٤٥	التزامات القروض والضمانات المالية
٣,٨٣٩,٢٣٣	٢,٧٧٨,٦٨٦	٩٦٠,٤٤٦	١٠٠,٠١٠	
٤٧,٧٣٧	-	٣٠,٤٨٧	١٧,٢٥٠	مصروف الخسارة الائتمانية المتوقعة خلال الفترة (بالصافي)
١,٢٢١,٨٤١	٦١٢,٠١٤	٣٩٢,٩٧٦	٢١٦,٨٥١	أرصدة من البنوك وأرصدة لدى البنوك المركزية
٣٢,٠٣٩	-	١,١٣٣	٣٠,٩٠٦	قروض وسلف للعملاء
٦٧,٢٨٧	(٣,٥٤٦)	٥,٨٩٢	٦٥,٠٤١	استثمارات في أوراق مالية (الدين)
١,٣٦٩,٠٠٤	٦٠٨,٤٦٨	٤٣٠,٤٨٨	٣٣٠,٠٤٨	التزامات القروض والضمانات المالية
-	-	-	-	شطب / تحويل
(٤٥٠,٤٧٩)	(٤٥٠,٤٧٩)	-	-	أرصدة من البنوك وأرصدة لدى البنوك المركزية
-	-	-	-	قروض وسلف للعملاء
-	-	-	-	استثمارات في أوراق مالية (الدين)
-	-	-	-	التزامات القروض والضمانات المالية
(٤٥٠,٤٧٩)	(٤٥٠,٤٧٩)	-	-	
(٨٠٤)	-	-	(٨٠٤)	فروق أسعار الصرف
(٦٠,٤١٢)	(٣٦,٩٠٩)	(٢٥,٧٣٧)	٢,٢٣٤	أرصدة من البنوك وأرصدة لدى البنوك المركزية
(١٧)	-	-	(١٧)	قروض وسلف للعملاء
(٢,٢٥٧)	(٥٥٣)	١٧	(١,٧٢١)	استثمارات في أوراق مالية (الدين)
(٦٣,٤٩٠)	(٣٧,٤٦٢)	(٢٥,٧٢٠)	(٣٠٨)	التزامات القروض والضمانات المالية
٨٧,٤٨٥	-	٦٣,٥٢٤	٢٣,٩٦١	الرصيد الختامي - كما في ٣١ ديسمبر ٢٠٢٠
٤,٣٩٦,٦٢٢	٢,٨٧٥,٦٦٨	١,٢٣٩,٩٠٥	٢٨١,٠٤٩	أرصدة من البنوك وأرصدة لدى البنوك المركزية
٤٩,٢٧٨	-	١٤,١١٢	٣٥,١٦٦	قروض وسلف للعملاء
١٦٠,٨٨٣	٢٣,٥٤٥	٤٧,٦٧٣	٨٩,٦٦٥	استثمارات في أوراق مالية (الدين)
٤,٦٩٤,٢٦٨	٢,٨٩٩,٢١٣	١,٣٦٥,٢١٤	٤٢٩,٨٤١	التزامات القروض والضمانات المالية

٤ (إدارة المخاطر المالية (تابع)

ج (مخاطر السيولة

مخاطر السيولة هي المخاطر المتمثلة في عدم تمكن المجموعة من مقابلة متطلباتها التمويلية عند حلول موعد استحقاقها، كمثل ذلك، نتيجة لسحب ودائع عميل أو متطلبات النقد من الالتزامات التعاقدية أو التدفقات النقدية الخارجة الأخرى مثل استحقاقات الدين أو الهوامش المستدعاة بالنسبة للمشتقات وخلافها. ستؤدي هذه التدفقات الخارجة إلى نزوب الموارد المالية المتاحة لإفراض العملاء وأنشطة المتاجرة والاستثمارات. في ظل الظروف القاسية قد ينتج عن عدم توفر السيولة تخفيضات في بيان المركز المالي الموحد وبيع الموجودات أو احتمال عدم المقدرة على الوفاء بالالتزامات الإفراض. إن المخاطر التي لا يمكن للمجموعة أن تقوم بمعالجتها متأصلة في جميع العمليات التشغيلية المصرفية ويمكن أن تتأثر بمجموعة من الأحداث المحددة الخاصة بالمؤسسة وأحداث على مستوى السوق بأكملها ويتضمن ذلك ولكن لا يقتصر على، أحداث ائتمان واندماج واستحواذ والصددمات المنظمة والكوارث الطبيعية.

١ (إدارة مخاطر السيولة

تخضع إدارة مخاطر السيولة لسياسة المجموعة الخاصة بالسيولة. والهدف الاول لإدارة مخاطر السيولة، التي تتابع أعمالها لجنة الأصول والالتزامات، هو إيجاد خطة آلية للتغيرات غير المتوقعة حين الطلب أو الاحتياج للسيولة الناتجة من سلوك العملاء أو حالات السوق غير الطبيعية. تشدد لجنة الأصول والالتزامات على بلوغ الحد الاقصى من ودائع العملاء ومصادر الأموال الأخرى والحفاظ عليها. وتراقب لجنة الأصول والالتزامات أسعار الودائع والمستويات والاتجاهات والتغيرات الكبيرة وخطط تسويق الودائع التي تراجع باستمرار للتأكد من اتساقها مع متطلبات سياسة السيولة. أيضاً لدى لجنة الأصول والالتزامات خطة طوارئ، تتم مراجعتها بشكل دوري. إن قدرة المجموعة على جذب تمويلات ضخمة أو طويلة الأجل بأسعار منافسة يؤثر فيها بشكل مباشر التصنيف الائتماني للبنك مبين فيما يلي:

وكالة موديز: A٣ على المدى الطويل، P٢ على المدى القصير، وتصنيف قوة المركز المالي Ba1، مع نظرة مستقبلية مستقرة.

وكالة فيتش: A على المدى الطويل، F١ على المدى القصير، وقوة المركز المالي +bb، مع نظرة مستقبلية مستقرة.

وكالة ستاندرد آند بورز: +BBB على المدى الطويل، A-٢ على المدى القصير، قوة المركز المالي عند +bb، مع نظرة مستقبلية مستقرة.

٢ (التعرض لمخاطر السيولة

إن المعيار الرئيسي الذي تستخدمه المجموعة لإدارة مخاطر السيولة هو معدل صافي الموجودات السائلة إلى ودائع العملاء. لهذا الغرض يعتبر صافي الموجودات السائلة متضمناً للنقد وما في حكمه وسندات الدين في درجة الاستثمار والتي يوجد لها سوق نشط ناقصا الودائع من البنوك وسندات الدين المصدرة والقروض الأخرى والالتزامات التي تستحق خلال الشهر التالي. يتم استخدام احتساب مماثل، ولكنه غير مطابق، لقياس التزام المجموعة بحدود السيولة الموضوعه من جانب الجهة الرقابية الرئيسية للمجموعة، وهي مصرف قطر المركزي، تحت عنوان "نسبة كفاية السيولة". متوسط معدل تغطية السيولة الذي تحتفظ به المجموعة كما في ٣١ ديسمبر ٢٠٢١ هو ٤٢٠,٩٥٪ (٢٠٢٠: ٢٤٠,٢٤٪)، مقابل الحد الأدنى من المتطلبات البالغ ١٠٠٪ للسنة المنتهية في ٣١ ديسمبر ٢٠٢١ (١٠٠٪) في ٣١ ديسمبر ٢٠٢٠ وفقاً لأنظمة مصرف قطر المركزي.

٣ (تحليل الاستحقاق

يوضح الجدول التالي بيان استحقاق موجودات ومطلوبات المجموعة. تم تحديد الاستحقاقات التعاقدية للموجودات والمطلوبات على أساس الفترة المتبقية في ٣١ ديسمبر حتى تاريخ الاستحقاق التعاقدية، ولا تأخذ في الاعتبار الاستحقاقات الفعلية المبينة في سجل احتفاظ المجموعة بالودائع وتوافر الأموال السائلة. تراقب الإدارة سجل الاستحقاقات لضمان الاحتفاظ بسيولة كافية.

القيمة الدفترية	تحت الطلب/ أقل من شهر	٣-١ أشهر	٣ أشهر إلى سنة	الاجمالي خلال السنة	٥-١ سنوات	أكثر من ٥ سنوات	بدون استحقاق	
١٧,٩١٥,٣٨٥	٨,٢١٥,٢٤٤	-	-	٨,٢١٥,٢٤٤	-	-	٩,٧٠٠,١٤١	نقد وأرصدة لدى مصارف مركزية
١٠,٩٤٢,٠١١	٦,٢١٤,٧٩٧	٦٨١,٥٦٢	٣,٨١٢,٩٤٨	١٠,٧٠٩,٣٠٧	٢٣٢,٧٠٤	-	-	أرصدة لدى بنوك
٩٨,٠٠٣,١٦٣	١١,٤١٢,٢٨٦	٢,٣٢٨,٠٦٤	١٢,٠١٢,٦٠٦	٢٥,٧٥٢,٩٥٦	٢٠,٦٦٢,٢٢٦	٥١,٥٨٧,٩٨١	-	قروض وسلف للعملاء
٢٦,٧٢٢,٦٩١	٢٢,٧٥٧	١٠٤,٠٩٤	٢,٠٩٩,٢١٢	٢,٢٢٦,٠٦٣	١٤,٩٣٨,٦٨٩	٨,٧٨٨,١٦٠	٧٦٩,٧٧٩	استثمارات مالية
٢,٩٦١,٢٤٠	-	-	-	-	-	-	٢,٩٦١,٢٤٠	استثمار في شركات زميلة وترتيب مشترك
٨,٩١٩,٦٩١	١,٢٩٢,٥٦٧	٧٧٥,١٦٧	٣٦,٨٨٨	٢,١٠٤,٦٢٢	٣,٣٦٣,٢٦٩	-	٣,٤٥١,٨٠٠	عقارات ومعدات وموجودات أخرى
١٦٥,٤٦٤,١٨١	٢٧,١٥٧,٦٥١	٣,٨٨٨,٨٨٧	١٧,٩٦١,٦٥٤	٤٩,٠٠٨,١٩٢	٣٩,١٩٦,٨٨٨	٦٠,٣٧٦,١٤١	١٦,٨٨٢,٩٦٠	الإجمالي
١٧,٧٧٦,٩٠٤	٥,٩٤٠,٠٤٢	٢,٩٣٥,٥٣٧	٢,٦٠٢,٩٤١	١١,٤٧٨,٥٢٠	٦,٢٩٧,٣٦١	-	١,٠٢٣	أرصدة لبنوك
٨١,٩٥٨,٤٨٤	٤٣,٩٥٤,١٠٧	١٤,٩٧٥,٢٥٤	١٧,٦٢٦,٣٠٩	٧٦,٥٤٢,٦٧٠	٥,٤١٤,٢٣٠	-	١,٥٨٤	ودائع عملاء
١٥,٢٨٥,٧٨٨	٨٥,٧٣٤	١,٨٦٣,٢٩٨	٢,٦٢٥,٢١٢	٤,٥٧٤,٢٤٤	٩,٥٥١,٢٤٠	١,١٥٩,٢٢٢	١,٠٨٢	أوراق دين
١٥,٧١٨,٧٥٣	٣٩٨,٩٧١	١,٤٣٢,٤٧٤	٥,٤٢٠,٠٢٥	٧,٢٥١,٤٧٠	٨,٤٥٨,٣٧١	-	٨,٩١٢	قروض أخرى
١٠,٦٥١,٠٣٠	٤,٢٩٥,٠٨٦	١,٤٢٦,٤٤٨	٤,١٥٣,٦٤٠	٩,٨٧٥,١٧٤	٧١٣,٢١٧	-	٦٢,٦٣٩	مطلوبات أخرى
١٤١,٣٩٠,٩٥٩	٥٤,٦٦٠,٩٤٠	٢٢,٦٣٣,٠١١	٣٢,٤٢٨,١٢٧	١٠٩,٧٢٢,٠٧٨	٣٠,٤٣٤,٤١٩	١,١٥٩,٢٢٢	٧٥,٢٤٠	الإجمالي
٢٤,٠٧٣,٢٢٢	(٢٧,٥٠٣,٢٨٩)	(١٨,٧٤٤,١٢٤)	(١٤,٤٦٦,٤٧٣)	(٦٠,٧١٣,٨٨٦)	٨,٧٦٢,٤٦٩	٥٩,٢١٦,٩١٩	١٦,٨٨٠,٧٢٠	الفرق

٤ (إدارة المخاطر المالية (تابع)
ج (مخاطر السيولة (تابع)
٣ (تحليل الاستحقاق (تابع)

القيمة الدفترية	تحت الطلب/ أقل من شهر	٣-١ أشهر	٣ أشهر إلى سنة	الاجمالي خلال السنة ٥-١ سنوات	أكثر من ٥ سنوات بدون استحقاق
٨,٢٧٨,٥٣٧	٢,٨٩٠,٦٥٩	-	٢,٨٩٠,٦٥٩	-	٥,٣٨٧,٨٧٨
١٠,٤٠١,٠١٤	٥,٥٦٤,٨٤٢	١,٤٥٨,٦٠٠	٢,٩٦٢,٤٥١	٩,٩٨٥,٨٩٣	-
٩٦,٦٩٨,٠٩٨	١٠,٧٨٨,٠١٧	٢,٥٧٦,١٣٧	١٠,٣٠٠,٨٦٩	٢٣,٦٦٥,٠٢٣	٥٣,٧٨٢,٠٩٢
٢٥,٧٧٨,٢١١	٧,١٩١	٤٦١,٧٨٩	٢,٥٢٧,٤٦٧	٢,٩٩٦,٤٤٧	١١,٨٠٨,٧٧٧
٣,١١٦,٥٥٧	-	-	-	-	٣,١١٦,٥٥٧
٩,٣٣٣,٢٩٨	٢,٦٠٢,٧٦٣	٤٠٢,٢٩١	-	٢,٩٩٥,١٥١	٣,٣٣٣,٠٩٣
١٥٣,٦٠٥,٧١٥	٢١,٨٥٣,٤٧٢	٤,٨٩٨,٨١٧	١٥,٧٩٠,٧٨٧	٤٢,٥٤٣,٠٧٦	١٢,٦٥٦,١٢٦
٢٠,٠٠٦,٩٨٥	٩,٨٠٦,٩٥٥	٤,٤٦٩,٥٤٨	٥,٢٧٤,٠٥٠	١٩,٥٥٠,٥٥٣	٢٥٣,٣٨٤
٧٥,٧٨٩,٥٤٣	٤٤,٠٣٨,٢٣٤	١٣,٧٠٧,٩٩٤	١٣,٨٥٧,٣٧٣	٧١,٦٠٣,٦٠١	-
١٣,١٠٧,١٣٤	١٨٢,٤٦٣	٢,٠٤٠,٣١٧	٣,٤٩٠,٩٩٦	٥,٧١٣,٧٧٦	١,٣٦٢,٨٢١
١٤,١٢٥,٦٧٦	٢١٦,٣٢٠	٢,٢٠٥,٧٣٢	٧,٩٥٩,٥١٨	١٠,٣٨١,٥٧٠	٢٣١,٩٤٨
٨,٤٠٥,٨٩٦	٤,٣٢١,٨٥٢	٩٥٣,٥٢٨	٢,٣١٥,٩٧٩	٧,٥٩١,٣٥٩	-
١٣١,٤٣٥,٢٣٤	٥٨,٥٥٥,٨٢٤	٢٣,٣٧٧,١١٩	٣٢,٨٩٧,٩١٦	١١٤,٨٤٠,٨٥٩	١,٨٤٨,١٥٣
٢٢,١٧٠,٤٨١	(٣٦,٧١٢,٣٥٢)	(١٨,٤٧٨,٣٠٢)	(١٧,١٠٧,١٢٩)	(٧٢,٢٩٧,٧٨٣)	١٢,٦٥٦,١٢٦

٤ (تحليل الاستحقاق (متضمنا جميع المطلوبات والمشتقات)

الجدول التالي يلخص استحقاق المطلوبات المالية للمجموعة كما في ٣١ ديسمبر استنادا إلى التزامات السداد التعاقدية غير المخصصة.

القيمة الدفترية	إجمالي التدفقات النقدية غير المخصصة	أقل من شهر واحد	٣-١ أشهر	٣ أشهر - سنة	٥-١ سنوات	أكثر من ٥ سنوات
١٧,٧٧٦,٩٠٤	١٨,٦٢٤,٣٥٨	٦,٠٥١,١٤٠	٢,٩٣٤,٨٢٥	٣,٢٨٦,٩٩٦	٦,٢٩٥,٣٤٩	٥٦,٠٤٨
٨١,٩٥٨,٤٨٤	٨٥,٠٤٦,٤١٠	٤٥,٤٩٨,١٥٨	١٦,٠٧٠,٥٥٢	١٧,٩٦١,٧٩٤	٥,٥١٥,٩٠٦	-
١٥,٢٨٥,٧٨٨	١٧,٢٤٩,٤٠٨	٥,٩٣٥	١,٩٠٢,٤٢٣	٣,٨٣١,١٣١	١٠,٣٩٧,١٥٢	١,١١٢,٧٦٧
١٥,٧١٨,٧٥٣	١٧,٧٤٦,٤٨٦	٢٧٤,٣٢٩	١,٨٤٢,٠٣٦	٦,٤٤١,٨١٠	٩,١٨٨,٣١١	-
١٣٠,٧٣٩,٩٢٩	١٣٨,٦٦٦,٦٦٢	٥١,٨٢٩,٥٦٢	٢٢,٧٤٩,٨٣٦	٣١,٥٢١,٧٣١	٣١,٣٩٦,٧١٨	١,١٦٨,٨١٥
٢٠,٠٠٦,٩٨٥	٢١,٠١٨,٦٧٢	٩,٨٨٩,٦٠٥	٤,٤٤٥,٦٣٦	٦,١٨٧,٦٦٣	٢١٠,٦٧٠	٢٨٥,٠٩٨
٧٥,٧٨٩,٥٤٣	٧٦,٦٨٥,٣٨٥	٤٤,٥٣٥,٧٨٦	١٣,٨٨٠,٥٩٦	١٤,٠٣١,٦٣٥	٤,٢٣٧,٣٦٨	-
١٣,١٠٧,١٣٤	١٤,٩٠٧,٢٦٣	١٨٧,١٠٣	٢,٠٥٥,٣٣٩	٤,٨٠٠,٦٤١	٦,٩٥٣,٤٨٥	٩١٠,٦٩٥
١٤,١٢٥,٦٧٦	١٤,٤٤٥,٦٩٣	٢١٩,٨٨١	٢,٢٢٢,٠٨٣	٨,١٦٩,٧٢٢	٣,٦٠٢,٣٠٣	٢٣١,٧٠٤
١٢٢,٠٢٩,٣٣٨	١٢٧,٠٥٧,٠١٣	٥٤,٨٣٢,٣٧٥	٢٢,٦٠٣,٦٥٤	٣٣,١٨٩,٦٦١	١٥,٠٠٣,٨٢٦	١,٤٢٧,٤٩٧

٤ (إدارة المخاطر المالية (تابع)

ج (مخاطر السيولة (تابع)

٤ (تحليل الاستحقاق (متضمنا جميع المطلوبات والمشتقات) (تابع)

أدوات المشتقات المالية:

بصفة عامة، تتم تسوية عقود صرف العملات الأجنبية الآجلة على أساس الاجمالي وتتم تسوية عقود تبادل أسعار الفائدة على أساس الصافي.

٢٠٢١

أكثر من ٥ سنوات	سنوات ٥-١	٣ شهور حتى اسنة	١-٣ شهور	اجمالي
(٦٠,٦٩١)	(١٣,٣٠١,٢٣٠)	(١١,٦٨٣,٣٤٢)	(٢,٥٤٥,٠٨٩)	(٢٨,١٣٥,٩٥٢)
٦١٢,٠٧٦	١٢,٩٨٨,١٠٤	١٠,٣٨٠,٨٠١	٢,٥٦٩,٧٠٠	٢٦,٥٥٠,٦٨١
(٧,٥٤٨)	(٣٥,٩٢٨)	(٥٠,٥٩٤)	(٣,٣٦٥)	(٩٧,٤٣٥)
٨,٥٩١	٤٠,٣١٩	٥٤,٧١٠	٥,٠٥٤	١٠٨,٦٧٤
(١٧١,٧٦٨)	(٩٧,٧٩٦)	(١٨,٨٩٩)	(٣,٩٠٢)	(٢٩٢,٣٦٥)
١١,٠٩٨	٦,٨٦٤	١,٢٦١	٣٦٩	١٩,٥٩٢
(١٩٣,٩٦٥)	(٣,٦٥٠,٠٥٦)	(٤٦٨,٧٨٧)	-	(٤,٣١٢,٨٠٨)
١٨٧,٠١٧	٣,٩١٤,٠٣٢	٧٧,٩٢٣	-	٤,١٧٨,٩٧٢
(١٢٣,٢٨٦)	(٧٦٦,٠٠٤)	(١,٠٤٦,٩٣٩)	(٣٦٤,٠٥١)	(٢,٣٠٠,٢٨٠)
١٢٣,٢٨٦	٧٦٤,٦٧٤	١,٠٤٥,١٩٠	٣٦٤,٠٥١	٢,٢٩٧,٢٠١
(١,١٠٢,٨٥٨)	(١٧,٨٥١,٠١٤)	(١٣,٢٦٨,٥٦١)	(٢,٩١٦,٤٠٧)	(٣٥,١٣٨,٨٤٠)
٩٤٢,٠٦٨	١٧,٧١٣,٩٩٣	١١,٥٥٩,٨٨٥	٢,٩٣٩,١٧٤	٣٣,١٥٥,١٢٠

المشتقات المحتفظ بها للمتاجرة:

عقود صرف العملات الأجنبية الآجلة

تدفقات مدفوعة

تدفقات مستلمة

عقود تبادل أسعار الفائدة:

تدفقات مدفوعة

تدفقات مستلمة

المشتقات المحتفظ بها حسب القيمة العادلة:

عقود تبادل أسعار الفائدة:

تدفقات مدفوعة

تدفقات مستلمة

المشتقات المحتفظ بها كتحوط للتدفقات النقدية:

عقود صرف العملات الأجنبية الآجلة

تدفقات مدفوعة

تدفقات مستلمة

عقود تبادل أسعار الفائدة:

تدفقات مدفوعة

تدفقات مستلمة

اجمالي التدفقات المدفوعة

اجمالي التدفقات المستلمة

٢٠٢٠

أكثر من ٥ سنوات	١-٥ سنوات	٣ شهور حتى اسنة	٣-١ شهور	اجمالي
(٣,٣٤٢,١٧٨)	(٨,٩٤٣,٩٧٨)	(٢,٨١٣,٢٧٩)	(٩,٥٧٧,٢١٠)	(٢٤,٧٢٦,٦٤٥)
٣,٣٤٢,٥٧٧	٨,٧٢٤,٠١٣	٢,٨٥٥,٨٠٢	٩,٣٥٠,٨٩١	٢٤,٢٧٣,٢٨٣
(٨١٨,٦٢٧)	(١,٣٧٥,٢٢٠)	(١٨٦,٢١٧)	(٣,٧٣٥)	(٢,٣٨٣,٧٩٩)
٨٢٠,٦٥٤	١,٣٨٩,١٤٧	١٩٣,٩٨٧	٦,٣٦٤	٢,٤١٠,١٥٢
(١٩١,٨٦٤)	(٩٩,٠٠٥)	(٢٢,٨٠٠)	-	(٣١٣,٦٦٩)
٢٠,٦٧٣	٨,٧٩٢	٢,١١٥	-	٣١,٥٨٠
-	(٢,٨٨٧,٢٨٣)	(٤٦٠,٦٨٣)	(١,٣١٦,١٢٥)	(٤,٦٦٤,١٩١)
-	٢,٩٩١,٨٦١	٤٢٤,٢٤٢	١,٣٨٤,٤٧٢	٤,٨٠٠,٥٧٥
-	(٢٧٠,٠٨٢)	(١١٥,٠٢٦)	(٧,٣٥٢)	(٣٩٢,٤٦٠)
-	٢٦٧,٢١٤	١٠٤,٥٥٢	٤٠٣٧	٣٧٥,٨٠٢
(٤,٣٥٢,٦٦٩)	(١٣,٥٧٥,٦٦٨)	(٣,٦٤٨,٠٠٥)	(١٠,٩٠٤,٤٢٢)	(٣٢,٤٨٠,٧٦٤)
٤,١٨٣,٩٠٤	١٣,٣٨١,٠٢٧	٣,٥٨٠,٦٩٨	١٠,٧٤٥,٧٦٤	٣١,٨٩١,٣٩٣

٥ (بنود خارج بيان المركز المالي

يلخص الجدول أدناه تواريخ انتهاء الصلاحية التعاقدية لبنود خارج بيان المركز المالي للمجموعة:

٢٠٢١

اجمالي	أكثر من ١ سنة	أقل من ١ سنة
٢,٤٣٣,١٨٠	١,١٠٦,٥٦٤	١,٣٢٦,٦١٦
٢١,٢٢٣,٠٨٦	١٠,٨٢١,٥١١	١٠,٤٠١,٥٧٥
٣١٥,٢٠٠	-	٣١٥,٢٠٠
٢٣,٩٧١,٤٦٦	١١,٩٢٨,٠٧٥	١٢,٠٤٣,٣٩١
اجمالي	أكثر من ١ سنة	أقل من ١ سنة
٤,٤٦٥,١٣٤	٢,٥٥١,٠١٩	١,٩١٤,١١٥
٢٠,٠٨٠,١٤٤	١١,٧٤٠,٤٠٢	٨,٣٣٩,٨٤٢
١٢٧,٥٤٨	-	١٢٧,٥٤٨
٢٤,٦٧٢,٩٢٦	١٤,٢٩١,٤٢١	١٠,٣٨١,٥٠٥

٢٠٢٠

التزامات القروض

الضمانات والتسهيلات المالية الأخرى

مطلوبات رأس المال

اجمالي المطلوبات

التزامات القروض

الضمانات والتسهيلات المالية الأخرى

مطلوبات رأس المال

اجمالي المطلوبات

٤ (إدارة المخاطر المالية (تابع)

د (مخاطر السوق

تعرض المجموعة لمخاطر السوق وهي مخاطر تقلب القيمة العادلة أو التدفقات النقدية لأداة مالية بسبب التغيرات في أسعار السوق. تنجم مخاطر السوق من مراكز مفتوحة في أسعار الفائدة ومؤشرات العملات والأسهم وكل ما يتعرض لتغيرات عامة أو محددة في السوق والتغيرات في مستوى التغيرات في معدلات أو أسعار السوق مثل أسعار الفائدة وهامش الائتمان وأسعار صرف العملات الأجنبية وأسعار الأسهم. تقوم المجموعة بفصل تعرضها لمخاطر السوق إلى محافظ المتاجرة أو غير المتاجرة وبنوع المنتج.

مخاطر السوق الناجمة عن أنشطة المتاجرة وغير المتاجرة تتركز في خزينة المجموعة وتم مراقبتها من قبل فريقين منفصلين. يتم رفع تقارير منتظمة إلى أعضاء مجلس الإدارة ورؤساء كل وحدة عمل.

تتضمن محفظة المتاجرة تلك المراكز الناجمة من تعاملات تتم في السوق حيث تقوم المجموعة بدور الطرف الأصيل مع العملاء أو السوق.

تتسأ المحافظ غير التجارية بشكل أساسي من إدارة أسعار الفائدة للموجودات والمطلوبات المصرفية للأفراد والخدمات المصرفية التجارية. تتكون المحافظ غير التجارية أيضاً من استثمارات في العملات الأجنبية والسندات ذات الصلة.

١(إدارة مخاطر السوق

إن لجنة الأصول والالتزامات مخولة بصلاحيات شاملة حول مخاطر السوق. إدارة مخاطر السوق في المجموعة مسؤولة عن وضع سياسات إدارة مخاطر مفصلة (تخضع لمراجعة وموافقة لجنة الأصول والالتزامات) وعن المراجعة اليومية لتطبيقها.

تخضع الاستثمارات لصالح المجموعة لسياسة الاستثمار الداخلية للمجموعة الموافق عليها من قبل مجلس الإدارة والمعدة حسب تعليمات مصرف قطر المركزي. يتم القيام بأنشطة المتاجرة في المجموعة من قبل قسم الخزينة والاستثمارات، وتخضع الأنشطة للتوجيهات والسياسات الخاصة بمجال العمل المحدد. تستخدم المجموعة أساليب متعددة لقياس ومراقبة الأنشطة، بما في ذلك تحليل الحساسية والحدود الائتمانية لكل مركز.

يتم الموافقة على قرارات الاستثمار من قبل لجنة الاستثمار وتكون القرارات موجهة وفقاً لاستراتيجية الاستثمار، ويتم إتخاذها مجال العمل تحت إشراف لجنة الأصول والالتزامات وبموافقة مجلس الإدارة.

٢ (التعرض لمخاطر أسعار الفائدة - محافظ لغير أغراض المتاجرة

المخاطر الرئيسية التي تتعرض لها المحافظ لغير أغراض المتاجرة هي مخاطر الخسارة من تقلبات في التدفقات النقدية المستقبلية أو القيم العادلة للأدوات المالية بسبب تغير في أسعار الفائدة في السوق. تتم إدارة مخاطر أسعار الفائدة بشكل رئيسي من خلال مراقبة فجوات أسعار الفائدة والحصول على حدود موافق عليها مسبقاً لنطاقات إعادة التسعير. لجنة الأصول والالتزامات هي الجهة المراقبة للالتزام بهذه الحدود ويساندها قسم الخزينة بالمجموعة خلال أنشطة الرقابة اليومية.

تتعرض المجموعة لتأثر التقلبات في المستويات السائدة لأسعار الفائدة بالسوق في كل من القيمة العادلة ومخاطر التدفق النقدي. قد تزيد هوامش الفائدة نتيجة لهذه التغيرات ولكن قد يقلل من الخسائر حال ان تنشأ حركات غير متوقعة. مجلس الإدارة يضع المحددات اللازمة على مستويات تضارب إعادة تسعير الفائدة التي يمكن الاضطلاع بها، والتي ترصد يومياً عن طريق ادارة النقد والخزينة بالمجموعة.

إدارة الموجودات والمطلوبات التابعة من قبل لجنة الأصول والالتزامات، تدبر مخاطر سعر الفائدة المرتبطة بالأدوات المالية غير التجارية. وتعتبر مخاطر سعر الفائدة من أكثر مخاطر السوق المعرض لها البنك في أدواته المالية غير التجارية.

إن هدف المجموعة هو إدارة حساسية سعر الفائدة بحيث أن التغيرات في أسعار الفائدة لا تنعكس سلباً على دخل الفائدة الصافي. مخاطر سعر الفائدة تقاس بأنها المؤثرات المحتملة على دخل الفائدة الصافي بسبب تغيرات أسعار الفائدة بالسوق كالعادة تقوم المجموعة بإدارة مخاطر سعر الفائدة الخاص بأدوات المشتقات المالية غير التجارية بفضل هذه الموجودات والمطلوبات إلى محفظتين كبيرتين: غير إختيارية وإختيارية. تحتوي المحفظة غير الإختيارية على القروض والودائع الخاصة بعملاء المجموعة والضمانات اللازمة لدعم المتطلبات الرقابية المطلوبة لكي تتمكن المجموعة من إدارة حساسية سعر الفائدة بالمحفظة غير الإختيارية، تستعمل المجموعة محفظة أوراق مالية إختيارية، وودائع طويلة الأجل، والإيداعات والإقراض بين البنوك والمشتقات المالية عند الحاجة إستراتيجياً بواسطة وضع المحفظة الإختيارية تتمكن المجموعة بشكل واسع من إدارة حساسية سعر الفائدة في المحفظة غير الإختيارية.

الجدول التالي يلخص موقف حساسية الفائدة أو الريح، بالرجوع إلى فترة إعادة تسعير موجودات المجموعة والمطلوبات والتعرض خارج الميزانية العمومية. فيما يلي ملخص لمركز الفجوة في سعر الفائدة على المحافظ لغير أغراض المتاجرة للمجموعة:

إعادة التسعير في:

٢٠٢١	القيمة الدفترية	أقل من ٣ أشهر	شهر ٣-١٢	سنوات ١-٥	أكثر من خمس سنوات	غير حساسة للفائدة	معدل الفائدة الفعلي %
نقد وأرصدة لدى البنوك المركزية	١٧,٩١٥,٣٨٥	٨,٠٥٥,٤٣٠	-	-	-	٩,٨٥٩,٩٥٥	-
أرصدة لدى بنوك	١٠,٩٤٢,٠١١	٦,٨٦١,٤١١	٤,٠٧٣,٧٢٠	-	-	٦,٨٨٠	١,٦٩%
قروض وسلف للعملاء	٩٨,٠٠٣,١٦٣	٣٥,٣٣٧,٥٨٤	٥٣,١٠٠,٤٤٦	٣,٣٩٩,٩٤٠	٨٧٩,٧٩٣	٥,٣٧٥,٤٠٠	٤,٧٢%
استثمارات مالية	٢٦,٧٢٢,٦٩١	١,٢٤٠,٣٦٨	٢,٥٩٩,٢٣٤	١٣,٤٨٠,٧٣٦	٨,٦٢٧,٥٠٧	٧٧٤,٨٤٦	٤,٨٥%
استثمار في شركات زميلة والترتيب المشترك	٢,٩٦١,٢٤٠	-	-	-	-	٢,٩٦١,٢٤٠	-
عقارات ومعدات وموجودات أخرى	٨,٩١٩,٦٩١	-	-	-	-	٨,٩١٩,٦٩١	-
	١٦٥,٤٦٤,١٨١	٥١,٤٩٤,٧٩٣	٥٩,٦٨٣,٤٠٠	١٦,٨٨٠,٦٧٦	٩,٥٠٧,٣٠٠	٢٧,٨٩٨,٠١٢	-
أرصدة لدى بنوك	(١٧,٧٧٦,٩٠٤)	(٨,٨٧٥,٥٧٩)	(٨,٩٠١,٣٢٥)	-	-	-	١,٠١%
ودائع العملاء	(٨١,٩٥٨,٤٨٤)	(٤٢,٤٠٠,٣٠٠)	(١٧,٦٢٦,٣٠٩)	(٥,٤١٤,٢٣٠)	-	(١٦,٥١٧,٦٤٥)	٢,٢٥%
أوراق دين	(١٥,٢٨٥,٧٨٨)	(١,٩٤٩,٩١٤)	(٢,٦٢٥,٢١٤)	(٩,٥٥٠,٩٣٢)	(١,١٥٩,٧٢٨)	-	٢,٧٠%
قروض أخرى	(١٥,٧١٨,٧٥٣)	(٢,٤٥٦,٠٧٢)	(٤,٩٨٢,٤٦٦)	(٨,٢٨٠,٢١٥)	-	(١٠,٦٥١,٠٣٠)	١,٦٩%
مطلوبات أخرى	(١٠,٦٥١,٠٣٠)	-	-	-	-	(١٠,٦٥١,٠٣٠)	-
حقوق الملكية	(٢٤,٠٧٣,٢٢٢)	-	-	-	-	(٢٤,٠٧٣,٢٢٢)	-
	(١٦٥,٤٦٤,١٨١)	(٥٥,٦٨١,٨٦٥)	(٣٤,١٣٥,٣١٤)	(٢٣,٢٤٥,٣٧٧)	(١,١٥٩,٧٢٨)	(٥١,٢٤١,٨٩٧)	-
فجوة حساسية سعر الفائدة	-	(٤,١٨٧,٠٧٢)	٢٥,٥٤٨,٠٨٦	(٦,٣٦٤,٧٠١)	٨,٣٤٧,٥٧٢	(٢٣,٣٤٣,٨٨٥)	-
فجوة حساسية سعر الفائدة المترابطة	-	(٤,١٨٧,٠٧٢)	٢١,٣٦١,٠١٤	١٤,٩٩٦,٣١٣	٢٣,٣٤٣,٨٨٥	-	-

(٤) إدارة المخاطر المالية (تابع)

(د) مخاطر السوق (تابع)

(٢) التعرض لمخاطر أسعار الفائدة - المحافظ لغير أغراض المتاجرة (تابع)

فيما يلي ملخص لمركز الفجوة في سعر الفائدة على المحافظ لغير أغراض المتاجرة للمجموعة:

إعادة التسعير في:

معدل الفائدة الفعلي%	غير حساسة للفائدة	أكثر من خمس سنوات	٥-١ سنوات	١٢-٣ شهر	أقل من ٣ أشهر	القيمة الدفترية	٢٠٢٠
-	٥,٤٨٢,٤٦٤	-	-	-	٢,٧٩٦,٠٧٣	٨,٢٧٨,٥٣٧	نقد وأرصدة لدى البنوك المركزية
%١,٧٩	-	-	-	٣,٣٩٧,٣٣٥	٧,٠٠٣,٦٧٩	١٠,٤٠١,٠١٤	أرصدة لدى بنوك
%٤,٩١	٣,٣٨٨,٥٩٢	٨٣٥,٤٦٠	٣,١٤٠,١٧٣	٤٩,٠٠٤,٩٨٩	٤٠,٣٢٨,٨٨٤	٩٦,٦٩٨,٠٩٨	قروض وسلف للعملاء
%٤,٢٨	١,٨٤١,٧٢١	٩,٩١٠,٥٥٧	٨,٩٣٥,٣١٥	٣,٥٠٧,٣٢٤	١,٥٨٣,٢٩٤	٢٥,٧٧٨,٢١١	استثمارات مالية
-	٣,١١٦,٥٥٧	-	-	-	-	٣,١١٦,٥٥٧	استثمار في شركات زميلة والترتيب المشترك
-	٩,٣٣٣,٢٩٨	-	-	-	-	٩,٣٣٣,٢٩٨	عقارات ومعدات والموجودات الأخرى
-	٢٣,١٦٢,٦٣٢	١٠,٧٤٦,٠١٧	١٢,٠٧٥,٤٨٨	٥٥,٩٠٩,٦٤٨	٥١,٧١١,٩٣٠	١٥٣,٦٠٥,٧١٥	
%١,٧٩	-	-	-	(٥,٧٣٠,٤٨١)	(١٤,٢٧٦,٥٠٤)	(٢٠,٠٠٦,٩٨٥)	أرصدة لدى بنوك
%٢,٤٢	(١٤,٦٨٥,٢٧٣)	-	(٤,١٨٥,٩٤٢)	(١٣,٨٥٧,٣٧٣)	(٤٣,٠٦٠,٩٥٥)	(٧٥,٧٨٩,٥٤٣)	ودائع العملاء
%٣,٨١	-	(١,٣٦٣,٧٤٨)	(٦,٠٣٣,٥٥٠)	(٤,٢٨٧,٠٧٣)	(١,٤٢٢,٧٦٣)	(١٣,١٠٧,١٣٤)	أوراق دين
%٢,٤٠	-	(٦٣,٩٠٣)	(١٩٠,٦١٩)	(١١,٦٨٨,٥٩٤)	(٢,١٨٢,٥٦٠)	(١٤,١٢٥,٦٧٦)	قروض أخرى
-	(٨,٤٠٥,٨٩٦)	-	-	-	-	(٨,٤٠٥,٨٩٦)	مطلوبات أخرى
-	(٢٢,١٧٠,٤٨١)	-	-	-	-	(٢٢,١٧٠,٤٨١)	حقوق الملكية
-	(٤٥,٢٦١,٦٥٠)	(١,٤٢٧,٦٥١)	(١٠,٤١٠,١١١)	(٣٥,٥٦٣,٥٢١)	(٦٠,٩٤٢,٧٨٢)	(١٥٣,٦٠٥,٧١٥)	
-	(٢٢,٠٩٩,٠١٨)	٩,٣١٨,٣٦٦	١,٦٦٥,٣٧٧	٢٠,٣٤٦,١٢٧	(٩,٢٣٠,٨٥٢)	-	فجوة حساسية سعر الفائدة
-	-	٢٢,٠٩٩,٠١٨	١٢,٧٨٠,٦٥٢	١١,١١٥,٢٧٥	(٩,٢٣٠,٨٥٢)	-	فجوة حساسية سعر الفائدة المتراكمة

تحليل الحساسية

إن إدارة مخاطر أسعار الفائدة مقابل حدود فجوة سعر الفائدة تكون مدعومة بمراقبة حساسية الموجودات والمطلوبات المالية للمجموعة لمختلف السيناريوهات المعيارية وغير المعيارية لأسعار الفائدة. إن السيناريوهات المعيارية التي تؤخذ في الاعتبار بشكل شهري تتضمن ٢٥ نقطة أساس لهبوط أو صعود متقابل في كافة منحنيات العائدات حول العالم و ٢٥ نقطة أساس صعوداً أو هبوطاً في أكبر من جزء الاثني عشر شهراً في كافة منحنيات العائدات. فيما يلي تحليل لحساسية المجموعة لزيادة أو نقصان في أسعار فائدة السوق بافتراض عدم وجود حركة غير متماثلة في منحنيات العائدات ومركز مالي ثابت:

نقص متناظر ٢٥ نقطة أساس	زيادة متناظر ٢٥ نقطة أساس	الحساسية لصافي إيرادات الفائدة
		٢٠٢١
(٣٩,٢٣٩)	٣٩,٢٣٩	في ٣١ ديسمبر
(٦١,٩٧٢)	٦١,٩٧٢	المتوسط للسنة
		٢٠٢٠
(٨٢,٧٦٤)	٨٢,٧٦٤	في ٣١ ديسمبر
(٤٦,٩٦٤)	٤٦,٩٦٤	المتوسط للسنة
		حساسية الأسهم الصادر عنها التقرير لتغيرات أسعار الفائدة
		٢٠٢١
(٤٧١)	٤٧١	في ٣١ ديسمبر
(٦١٤)	٦١٤	المتوسط للسنة
		٢٠٢٠
(٧٥٧)	٧٥٧	في ٣١ ديسمبر
(٤٦٤)	٤٦٤	المتوسط للسنة

تؤثر تغيرات أسعار الفائدة على الأسهم الصادر عنها التقرير بالطرق التالية:

- الأرباح المدورة الناجمة عن الارتفاعات أو الانخفاضات في صافي إيرادات الفوائد وتغيرات القيمة العادلة الصادر عنها التقرير في الربح أو الخسارة.
- احتياطات القيمة العادلة الناشئة عن الزيادة أو النقص في القيمة العادلة لسندات الدين يتم تسجيلها مباشرة في الدخل الشامل الآخر.

تدار المراكز الشاملة لمخاطر سعر الفائدة لغير المتاجرة من قبل إدارة الخزينة بالمجموعة، والتي تستخدم الاستثمارات المالية والدفعات المقدمة للبنوك والودائع من بنوك وأدوات مشتقة لإدارة المركز الشامل الناشئ عن أنشطة المجموعة لغير المتاجرة.



٤ (إدارة المخاطر المالية (تابع))

٥ (مخاطر السوق (تابع))

٢ (التعرض لمخاطر أسعار الفائدة - المحافظ لغير أغراض المتاجرة (تابع))

اصلاحات أسعار العرض بين البنوك - أيور (IBORs)

يجري تنفيذ إصلاح أساسي لتعريف أسعار الفائدة الرئيسية على مستوى العالم، بما في ذلك استبدال بعض أسعار العرض بين البنوك - أيور (IBORs) بمعدلات بنيلة شبه عالمية من المحافظ (يشار إليها باسم "إصلاح أسعار العرض بين البنوك - أيور"). فتمت تعديلات "المرحلة الأولى" من إصلاح معيار أسعار الفائدة (بطانة مؤقتة) من تطبيق متطلبات محاسبة التحوط المحددة على بيانات التحوط المتأثرة بشكل مباشر بإصلاح أسعار أيور. يجب ألا تتسبب هذه التعديلات بشكل عام في إظهار محاسبة التحوط قبل تعديل المقبول. ومع ذلك، يستمر تسجيل أي تحوط غير فعال في بيان الدخل.

أسمح إصلاح معيار سعر الفائدة - معاملات المرحلة الثانية سداي المفعول اعتباراً من ١ يناير ٢٠٢١. ويتناول هذا المعيار المسائل التي قد تؤثر على التقارير المالية نتيجة إصلاح معيار سعر الفائدة، بما في ذلك آثار تغيرات التدفقات النقدية المتعاكسة أو علاقات التحوط الناشئة من استبدال معيار سعر الفائدة بسعر معياري بديل توفر التعديلات إعفاءً عامًا من بعض المتطلبات الواردة بالمواد الملحق للتقرير المالية ٩ ومبدأ المحاسبة الدولي ٣٩ والمعيار الدولي للتقارير المالية ٧ والمعيار الدولي للتقارير المالية ٤ والمعيار الدولي للتقارير المالية ١٦ المتعلقة بالتغيرات في أساس تحديد التدفقات النقدية للموجودات المالية والعمليات المالية وطلبات الإيجار ومحاسبة التحوط.

تعالج تعديلات المرحلة ٢ من إصلاح أسعار أيور المسائل الناشئة خلال تنفيذ إصلاح معيار سعر الفائدة أيور، بما في ذلك تحديد موعد التوقف عن تطبيق تعديلات "المرحلة ١" وهي يجب تحديث تعيينات التحوط والتوثيق وهي تسمح بتحوطات السعر المعياري البديل أو معدل مرجعي بديل (ARR) حينما يسمح بالتحوط للمخاطر.

ولهذا الغرض، يتم تعديل تخصيص التحوط فقط لإجراء واحد أو أكثر من التغييرات التالية:

- تحديد سعر معياري بديل على أنه المخاطر المحظوظة؛
 - تحديث وصف البند المحظوظ، بما في ذلك وصف الجزء المخصص من التدفقات النقدية أو القيمة العادلة في يتم التحوط لها؛ أو
 - تحديث وصف أداة التحوط.
- تقوم المجموعة بتعديل وصف أداة التحوط فقط في حال استيفاء الشروط التالية:
- إجراء توثيق ضروري من خلال إصلاح أسعار أيور عن طريق تغيير أساس تحديد التدفقات النقدية المتعاكسة لأداة التحوط أو استخدام نهج آخر مكافئ اقتصادياً لتعريف أسعار أيور لتحديد التدفقات النقدية المتعاكسة لأداة التحوط الأصلية؛ و
 - عدم استبعاد أداة التحوط الأصلية.

تقوم المجموعة بتعديل مستندات التحوط الرسمية بنهاية الفترة المشمولة بالتقرير في يتم خلالها إجراء التغيير الضروري بموجب إصلاح أسعار أيور. المخاطر المحظوظة أو بند التحوط أو أداة التحوط. هذه التعديلات في مستندات التحوط الرسمية لا تشمل إيقاف علاقة التحوط أو تسجيلها لعلاقة تحوط جديدة.

إذا تم إجراء تعديلات بالإضافة لتلك التغييرات المطلوبة بموجب إصلاح أسعار أيور الموضح أعلاه، فإن المجموعة تنظر أولاً فيما إذا كانت هذه التغييرات الإضافية تؤدي لإيقاف علاقة محاسبة التحوط. إذا لم تؤد التغييرات الإضافية إلى إيقاف علاقة محاسبة التحوط، تقوم المجموعة بتعديل مستندات التحوط الرسمية وفقاً للتغيرات التي ينطويها إصلاح أيور كما هو مبين أعلاه.

عند تغيير معيار سعر الفائدة الذي استندت عليه التدفقات النقدية المستقبلية المحظوظة إلى ما هو مطلوب بموجب إصلاح أسعار أيور، عرض تحديد ما إذا كان من المتوقع حدوث تدفقات نقدية مستقبلية محظوظة، ترى المجموعة أن احتياطي التحوط معترف به في الدخل الشامل الآخر ويستند الدخل لعلاقة التحوط هذه على السعر المعياري البديل الذي سوف تستند عليه التدفقات النقدية المستقبلية المحظوظة.

سيتم إيقاف العمل بمعظم أسعار أيور وأسعار العرض الأخرى بين البنوك بعد ٣١ ديسمبر ٢٠٢١ واستبدالها بأسعار معيارية بنيلة محددة، باستثناء بعض معدلات البيور بالدولار الأمريكي حيث يتم تأخير إيقافها حتى ٣٠ يونيو ٢٠٢٢.

تعرض المجموعة لمخاطر أسعار ليور على أوتوماتيا البالية التي تم استبدالها أو إصلاحها كجزء من هذه المبادرات على مستوى السوق. فكل البنية توجيها متعددة الوظائف تكونت مسؤولة عن سعر العرض بين البنوك (BOR) وبناية الإدارة التنفيذية، وهي مسؤولة عن تقييم العروض المتعلقة بسعر العرض بين البنوك، وإدارة أنشطة الائتمان إلى العملات المعيارية البينية، والمشاركة مع مختلف أصحاب المصلحة لتتم اتصالات منظم والتخفيف من المخاطر الناتجة عن الائتمان. يقع المشرع تحت مسؤولية مدير إدارة المخاطر.

وضع البنك حقلًا تقنيًا لدعم انتقال التعرض لمخاطر (BOR) قبل التوقف المعياري. وضعت المجموعة (إطارًا منهجيًا لمرافقة مستوى تقدم وإجازة الائتمان من معدلات (BOR) إلى معدلات معيارية جديدة من خلال مراجعة تعرضها وتعويضها على أساس منتظم.

قامت المجموعة بتقييم علاقات التحوط للتدفقات النقدية الخاصة بها ومدى وضوحها لعدم اليقين الناتج من إصلاح أسعار أيور كما في ٣١ ديسمبر ٢٠٢١. تستمر تدفقات وأدوات التحوط الخاصة بالمجموعة تحت تأثير البيور بشكل أساسي. يتم تحديد هذه الأسعار المعيارية كل يوم ويتم تبادل التدفقات النقدية لأسعار أيور مع الأطراف المقابلة وفق المعيار. تمتد علاقات التحوط الخاصة بالتدفقات لأسعار البيور للمجموعة إلى ما بعد التاريخ المتوقع لإيقاف أسعار البيور.

تحتفظ المجموعة بمشتقات لإفراض إدارة المخاطر، وبمضامين مخصصات لمعاملات التحوط. الأدوات المشتقة لأسعار الفائدة والتصرف الأجنبي لها عقود بمعدلات متغيرة مربوطة بأسعار العرض بين البنوك. المعدلات البينية المرغوبة جانبًا هي متوسط مؤشر جنيف الإسرائيلي البنية واحدة (SONIA) لسعر ليور جنيف الإسرائيلي، ومعدل التمويل البيني المضمون (SOFR) لسعر ليور الدولار الأمريكي.

تعرض المجموعة لمخاطر أسعار ليور الدولار الأمريكي المسجلة في علاقات محاسبة التحوط في ٣١ ديسمبر ٢٠٢١ بمبلغ إجمالي قدره ٤ مليار ريال قطري. معظم هذه التحوطات وفقاً لاستراتيجية إدارة مخاطر أسعار الفائدة الإيجابية للبنك التجاري القطري تهدف للحد من تقلبات القيمة العادلة للسندات المشتركة من قبل البنك أو إصداراته الخاصة التي تحمل سعرًا ثابتًا ومقابل أيضًا من مخاطر تقلبات أسعار الصرف الأجنبي في حال كانت موقومة بمعدلات أخرى بخلاف الريال القطري أو الدولار الأمريكي.

لم يتم تحقيق أي ربح أو خسارة فورية للأدوات المالية المقاسة بالكلفة المتأخرة، حيث أن سعر الفائدة الفعلي المستخدم لتحديد التدفقات النقدية المتعاكسة قد يتأثر بإصلاح أسعار أيور. بالإضافة إلى ذلك، ليس هناك أي تأثير على معلومات الإجازات التي قد تتأثر مدفوعاتها المضمومة بإصلاح سعر أيور.

٣ (التعرض لمخاطر السوق الأخرى - المحافظ لغير أغراض المتاجرة

العمليات بالعملة الأجنبية

تقوم المجموعة بمرافقة إية مخاطر للتركزت فيما يتعلق بأية عملة فورية بخصوص تحويل تعاملات العملة الأجنبية والموجودات والعمليات النقدية. يوضح الجدول التالي صافي التعرض للعملة الأجنبية المهمة في تاريخ بيان المركز المالي مع حساسية التعرض في سعر صرف العملة.

صافي التعرض لمخاطر العملة الأجنبية:	٢٠٢١	٢٠٢٠
جنيف إسرائيلي	٣٦,٤٠٦	٤٨٣
يورو	١,٢٣١,٤١٧	١,٤٥٦,٥٦١
دولار أمريكي	(٢٥,٩٧٢,٢٣٨)	(٢٣,١٥٨,٧٦٦)
ليرة تركية	٨٥٢,٨٢٩	١,٢٨٢,٣٣٨
عملات أخرى	٣,٢٤١,٩٦٧	٣,٧٩٢,١٣٣

زيادة (النقص) في الربح والخسارة	زيادة (النقص) في احتياطي القيمة العادلة	
	٢٠٢١	٢٠٢٠
٥% زيادة في سعر صرف العملة	١,٨٢٠	٢٠٠
جنيف إسرائيلي	١,٥٢٤	-
يورو	٦١,٥٧١	٧٢,٨٢٨
دولار أمريكي	(١,١٧٩٨,٦١١)	(١,١٥٧,٩٣٦)
ليرة تركية	٤٢,٦٩٢	٦٤,١١٧
عملات أخرى	١٦٧,٠٩٨	١٨٩,٦٥٧

إن مراكز النقد المتدفقة في العملات الأخرى تمثل استثمار المجموعة في الشركات التابعة والربحية والترتيب المشترك بالريال العماني والدرهم الإماراتي.

مخاطر سعر السهم

مخاطر سعر السهم هي مخاطر انخفاض القيمة العادلة للسهم نتيجة للتغيرات في مؤشرات الأسهم والأهم الفردية. التعرض لمخاطر سعر السهم لغير أغراض المتاجرة ينشأ من أسهم حقوق الملكية المتصرفة بالقيمة العادلة من خلال الدخل الشامل الآخر. إن نسبة زيادة ١٠% (مؤشر سوق بورصة قطر في ٣١ ديسمبر ٢٠٢١ كانت سريزة حقوق الملكية يبلغ ١,٧٧٧ ريال قطري (٢٠٢٠: لا شيء)، وكان انخفاض معادل سؤوي لتأثير مكافئ ولكن عكسي.

تعرض المجموعة أيضًا لمخاطر سعر السهم، وفيما يلي تحليل الحساسية لتلك المخاطر:

الزيادة / (النقص) في الدخل الشامل الآخر	٢٠٢١	٢٠٢٠
بورصة قطر	٨	-

تم إعداد التحليل أعلاه على افتراض بقاء كافة المتغيرات الأخرى ثابتة مثل أسعار الفائدة وأسعار صرف العملات الأجنبية الخ. ويستند إلى الإلتزام التاريخي لأسهم حقوق الملكية بالموثر ذي الصلة. قد تكون التغيرات الفعلية مختلفة عن المعروضة أعلاه ويخضع لتقييم انخفاض القيمة في نهاية كل فترة مالية.

ه (المخاطر التشغيلية)

المخاطر التشغيلية هي مخاطر الخسارة المباشرة أو غير المباشرة التي تنشأ من أسباب مختلفة عديدة مرافقة للإلتزام بالمجموعة بالأدوات المالية، بما في ذلك العمليات والأشخاص والتكنولوجيا والبنية التحتية ومن عوامل خارجية بخلاف مخاطر الائتمان والسوق والسوية كذلك التي تنشأ من المتطلبات القانونية والتنظيمية والمعايير المقبولة عمومًا لسلك الشركة.

إن هدف المجموعة هو إدارة المخاطر التشغيلية من أجل تجنب الخسائر المالية والإضرار بسعة المجموعة مع الفاعلية الكلية من حيث التكلفة ومن أجل تجنب إجراءات الرقابة التي تحد من المبادرة والإبداع.

تسند المسؤولية الرئيسية عن وضع وتطبيق الضوابط لمعالجة المخاطر التشغيلية إلى الإدارة العليا ضمن كل وحدة أعمال. هذه المسؤولية مدعومة بوضع المعايير الكلية للمجموعة لإدارة المخاطر التشغيلية في النواحي التالية:

- _ متطلبات للفصل المناسب بين المهام متضمنة الاعتماد المتبادل للمعاملات.
- _ متطلبات كسوة المعاملات ورفاقها.
- _ الإلتزام بالمتطلبات التنظيمية والمتطلبات القانونية الأخرى.
- _ توثيق الضوابط والإجراءات.
- _ متطلبات التقييم الدوري للمخاطر التشغيلية التي تتم مواجهتها وكيفية الضوابط والإجراءات لمعالجة المخاطر التي يتم تحديدها.
- _ متطلبات الإبلاغ عن الخسائر المالية والإجراء التصحيحي المقترح.
- _ وضع خطط الطوارئ.
- _ التدريب والتطوير المهني.
- _ المعايير الأخلاقية والعمالية. و
- _ تخفيف المخاطر بما في ذلك التأمين أيضًا كان قبلاً للتطبيق.

و (إدارة رأس المال التنظيمي)

تتمثل سياسة المجموعة في الحفاظ على قاعدة رأسمالية قوية لضمان استمرار ثقة المستثمرين والدائنين والسوق ودعم التطور المستقبلي للأعمال. تتم مراقبة كفاية رأس مال المجموعة باستخدام، من بين إجراءات أخرى، القواعد والنسب التي وضعها لجنة بازل بشأن الرقابة المصرفية والتي اعتمدها مصرف قطر المركزي في الإشراف على المجموعة.

تتمثل الأهداف الأساسية لإدارة رأس المال المجموعة في ضمان امتثال المجموعة لمتطلبات رأس المال المفروضة خارجيًا وبن المجموعة تحتفظ بتصنيفات ائتمالية قوية ونسب رأسمالية جيدة من أجل دعم أعمالها وزيادة قيمة حقوق المساهمين لأقصى حد. لقد أدرجت المجموعة وعملياتها المنظمة بشكل فوري خلال الفترة بمتطلبات رأس المال المفروضة خارجيًا. يتم احتساب معدل كفاية رأس المال وفقًا لإرشادات لجنة بازل المعتمدة من قبل مصرف قطر المركزي. اعتبارًا من ١ يناير ٢٠٢٤ اعتمد مصرف قطر المركزي متطلبات بازل ٣ لحساب نسبة كفاية رأس المال

٤ (إدارة المخاطر المالية (تابع)

(و إدارة رأس المال (تابع)

رأس المال التنظيمي (تابع)

كان مركز رأس المال التنظيمي للمجموعة بموجب بازل ٣ وتعليمات مصرف قطر المركزي كما في ٣١ ديسمبر كالتالي:

بازل ٣	بازل ٣	
٢٠٢٠	٢٠٢١	
١٤,١٢٢,١٩٥	١٣,٦١٩,٨١٢	رأس المال الأساسي العام
٤,٠٠٠,٠٠٠	٤,٩٨٣,٥٢٨	رأس المال الأساسي الإضافي
١٨,١٢٢,١٩٥	١٨,٦٠٣,٣٤٠	رأس المال الأساسي (١)
٢,٤٠٤,٩٤٦	٢,٤١٨,٣٤٢	رأس المال المساعد (٢)
٢٠,٥٢٧,١٤١	٢١,٠٢١,٦٨٢	اجمالي رأس المال النظامي
١٠٥,٩٠٠,٥٥٣	١٠٦,٩٧٢,٢٤٤	موجودات مرجحة وفق مخاطر الائتمان
٢,١٧٣,١٦١	١,٤٥٣,٢٨١	موجودات مرجحة وفق مخاطر السوق
٧,٤٥٩,٩٠٢	٧,٤٨٨,٤٦٨	موجودات مرجحة وفق مخاطر التشغيل
١١٥,٥٣٣,٦١٦	١١٥,٩١٣,٩٩٣	اجمالي الموجودات وفق أوزان المخاطر
%١٧,٨	%١٨,١	اجمالي نسبة كفاية رأس المال

اجمالي رأس المال متضمن هامش الأمان المتحفظ وهامش البنك ذات التأثير الهام وتكلفة رأس المال من الرخصة الثانية وفقا لعملية التقييم الداخلي لكفاية رأس المال	اجمالي رأس المال التنظيمي متضمن هامش الأمان المتحفظ وهامش البنك ذات التأثير الهام	شريحة نسبة رأس المال الأولي والثانية متضمن هامش الأمان المتحفظ	شريحة نسبة رأس المال الأولي متضمن هامش الأمان المتحفظ	رأس المال الأساسي متضمن هامش الأمان المتحفظ	رأس المال الأساسي بدون هامش الأمان المتحفظ
---	---	--	---	---	--

٢٠٢١

الفعلي

الحد الأدنى تماشيا مع مصرف قطر المركزي

٢٠٢٠

الفعلي

الحد الأدنى تماشيا مع مصرف قطر المركزي

٥ (استخدام التقديرات والأحكام

أ (المصادر الرئيسية للشك في التقديرات

تقوم المجموعة باستخدام تقديرات وافتراسات تؤثر على مبالغ الموجودات والمطلوبات الصادر عنها التقرير. يتم إجراء تقييم مستمر للتقديرات والأحكام المستخدمة، وهي تستند إلى الخبرة التاريخية وعوامل أخرى متضمنة توقعات أحداث مستقبلية يعتقد أنها معقولة بالنظر إلى الظروف.

١ (مبدأ الاستمرارية

قامت إدارة المجموعة بتقييم قدرة المجموعة على الاستمرار وما اذا كانت المجموعة تمتلك الموارد اللازمة للإستمرار في أعمالها المستقبلية ، بالإضافة إلى ذلك فإن إدارة المجموعة ليست على علم بأي مشكلات قد تلتق بالشك حول استمرارية المجموعة. وعليه تقوم الإدارة بإعداد البيانات المالية على أساس مبدأ الاستمرارية.

٢ (مخصصات الخسائر الائتمانية

تقييم ما إذا كانت مخاطر الائتمان على الموجودات المالية قد زادت بشكل كبير منذ التحقيق المبدئي وإدراج معلومات مستقبلية في قياس الخسائر الائتمانية المتوقعة، يرجى الإطلاع على الإيضاح ٤ (ب) (٨).

٣ (تحديد القيم العادلة

إن تحديد القيمة العادلة للموجودات والمطلوبات المالية التي ليس لها سعر سوق ملحوظ يتطلب استخدام أساليب التقييم التي تم تفصيلها في السياسة المحاسبية. بالنسبة للأدوات المالية التي تتم المناجرة بها بشكل غير متكرر ولها شفافية سعر ضئيلة، فإن القيمة العادلة لها تكون أقل موضوعية وتتطلب درجات متفاوتة من الأحكام تبعاً لمخاطر السيولة والتركيز والشك حول عوامل السوق وافتراسات التسعير ومخاطر أخرى تؤثر على الأداة بحد ذاتها.

عندما لا يمكن أخذ القيم العادلة للموجودات المالية والمطلوبات المالية المدرجة في بيان المركز المالي من الأسواق النشطة، يتم تحديد هذه القيم باستخدام أنواع من تقنيات التقييم والتي تشمل نماذج حسابية. تؤخذ المعطيات لهذه النماذج من الأسواق النشطة إن أمكن، وفي حال عدم جدواها يجب اتخاذ قرار لتحديد القيمة العادلة. تتضمن القرارات اعتبارات السيولة ومعطيات النموذج الحسابي مثل التداخل والتقلبات للمشتقات طويلة الأجل.

٤ (انخفاض قيمة الشهرة

يتم فحص الشهرة لانخفاض القيمة سنويا، ويتم تجميع الموجودات معا في مجموعات موجودات صغيرة ينتج عنها تدفقات نقدية داخلية من الاستخدام المستمر بصورة مستقلة على نحو كبير من التدفقات النقدية الداخلة للموجودات الأخرى أو الوحدات المنتجة للنقد. الشهرة الناشئة عن تجميع الأعمال يتم تخصيصها للوحدات المنتجة للنقد التي يتوقع لها أن تستفيد من تلافيات الدمج.

يكون "المبلغ القابل للاسترداد" لموجود أو لوحد منتج للنقد هو قيمته عند الاستخدام أو قيمته العادلة ناقصا تكاليف البيع، أيهما أعلى. تستند "القيمة عند الاستخدام" على التدفقات النقدية المستقبلية المقدره مخصصة بقيمتها الحالية باستخدام معدلات خصم ما قبل الضريبة التي تعكس التقييمات الحالية للسوق للقيمة الزمنية للنقد والمخاطر المحددة للموجود أو للوحدة المنتجة للنقد.

يتم تحقيق خسارة الانخفاض في القيمة في حال زادت القيمة الدفترية للموجود أو الوحدة المنتجة للنقد عن قيمتها القابلة للاسترداد.

يتم تحقيق خسارة الانخفاض في القيمة في الربح أو الخسارة. يتم تخصيصها أولا لتخفيض القيمة الدفترية لأية شهرة مخصصة للوحدة المنتجة للنقد ومن ثم لتخفيض القيم الدفترية للموجودات أو للوحدة المنتجة للنقد الأخرى على أساس النسبة والتناسب.

٥ استخدام التقديرات والأحكام

(ب) التقديرات المحاسبية الهامة في تطبيق السياسات المحاسبية للمجموعة

كان لتفشي وباء فيروس كورونا المستجد (كوفيد ١٩) تأثيراً جوهرياً على مختلف الاقتصادات العالمية، حيث تسبب في توقف الأنشطة التجارية والاقتصادية مما أدى إلى حدوث تباطؤ في الاقتصاد العالمي في ظل استمرار عدم اليقين بشأن البيئة الاقتصادية. كما شهدت أسواق الأسهم العالمية تقلبات خطيرة وصارت تعاني من ضعف كبير. وفي المقابل، تدخلت الحكومات والبنوك المركزية بمجموعة من الإجراءات النقدية والمالية لتحقيق الاستقرار في الأوضاع الاقتصادية.

تراقب المجموعة عن كثب آخر التطورات والمستجدات في هذا الشأن، وقد قام البنك بتفعيل خطة لاستمرارية الأعمال وغيرها من ممارسات إدارة المخاطر الأخرى بهدف إدارة أي توقف محتمل للأنشطة وتخفيف تأثيره على عمليات البنك وأدائه المالي.

عند إعداد البيانات المالية المرحلية المختصرة الموحدة، تأثرت الأحكام الهامة التي استخدمتها الإدارة في تطبيق السياسات المحاسبية للمجموعة والمصادر الرئيسية لعدم اليقين حول التقديرات بالآثار المحتملة للتقلبات الاقتصادية الحالية، حيث تأثر تحديد المبالغ المسجلة للموجودات المالية وغير المالية للمجموعة. تنطوي هذه التقديرات على أفضل تقييمات للإدارة بناءً على المعلومات المتاحة والملاحظة، إلا أن السوق لا يزال غير مستقر وستظل المبالغ المسجلة حساسة للتقلبات بالسوق.

أجرى البنك تقييمًا لتقلبات أسعار النفط ولتطورات كوفيد-١٩ بما يتماشى مع التوجيهات الحالية لمصرف قطر المركزي والمعايير الدولية لإعداد التقارير المالية (IFRS). تم الإفصاح عن السياسات ذات الصلة في الإيضاح ٤ (ب) مخاطر الائتمان والإيضاح ٥ استخدام التقديرات والأحكام المتعلقة بمنهجية الخسارة الائتمانية المتوقعة وتقديرات وأحكام التقييم كما في وللسنة المنتهية في ٣١ ديسمبر ٢٠٢١.

١ تقييم الأدوات المالية

إن السياسة المحاسبية المطبقة من قبل المجموعة فيما يتعلق بقياس القيمة العادلة قد تم تفصيلها في قسم السياسات المحاسبية الهامة تقوم المجموعة بقياس القيم العادلة وفقاً لتدرج القيمة العادلة التالي، والذي يعكس المدخلات الهامة المستخدمة في إجراء القياس.

- المستوى ١: الأسعار المتداولة (غير المعدلة) في أسواق نشطة لأدوات مطابقة.
- المستوى ٢: مدخلات بخلاف الأسعار المتداولة في المستوى ١ والتي تقيم باستخدام مدخلات يمكن ملاحظتها سواء بشكل مباشر (مثل الأسعار) أو غير مباشر (مثل المشتقات من الأسعار). تتضمن هذه الفئة أدوات تم تقييمها باستخدام: أسعار سوق مدرجة في أسواق نشطة لأدوات مماثلة أو أسعار مدرجة لأدوات مطابقة أو مماثلة في أسواق تعتبر أقل نشاطاً أو أساليب تقييم أخرى حيث يمكن بشكل مباشر أو غير مباشر ملاحظة المدخلات الهامة من بيانات السوق.
- المستوى ٣: أساليب تقييم باستخدام مدخلات هامة لا يمكن ملاحظتها. تتضمن هذه الفئة كافة الأدوات حيث يتضمن أسلوب التقييم مدخلات لا تستند إلى بيانات يمكن ملاحظتها ويكون للمدخلات التي لا يمكن ملاحظتها أثر هام على تقييم الأداة. تتضمن هذه الفئة أدوات تم تقييمها استناداً إلى أسعار مدرجة لأدوات مماثلة حيث تكون التعديلات أو الافتراضات الهامة التي لا يمكن ملاحظتها مطلوبة لتعكس الاختلافات بين الأدوات. تستند القيم العادلة للموجودات والمطلوبات المالية المدرجة في سوق نشطة إلى أسعار السوق أو عروض أسعار المتعاملين بالسوق. تقوم المجموعة بالنسبة لكافة الأدوات المالية الأخرى بتحديد القيم العادلة باستخدام أساليب التقييم. تتضمن أساليب التقييم صافي القيمة الحالية ونماذج التدفق النقدي المخصوم مقارنة بأدوات مماثلة حيث تتوفر أسعار السوق التي يمكن ملاحظتها.

يقدم الجدول أدناه تحليل للأدوات المالية المقاسة بالقيمة العادلة في نهاية فترة التقرير حسب تدرج القيمة العادلة الذي يصف فيه قياس القيمة العادلة:

القيمة الدفترية	المستوى ٢	المستوى ١	المستوى ١	٢٠٢١
٨٧٣,٨٧٣	-	٨٧٣,٨٧٣	-	موجودات مشتقة
٨,٧٣٧,٥٥٣	٢٣,٧١٦	٦,٤٨٥,٥٧٢	٢,٢٢٨,٢٦٥	استثمارات مالية
٩,٦١١,٤٢٦	٢٣,٧١٦	٧,٣٥٩,٤٤٥	٢,٢٢٨,٢٦٥	
٧١٠,٧٢٠	-	٧١٠,٧٢٠	-	مطلوبات مشتقة
٧١٠,٧٢٠	-	٧١٠,٧٢٠	-	
القيمة الدفترية	المستوى ٣	المستوى ٢	المستوى ١	٢٠٢٠
١,٦٢١,٥٠١	-	١,٦٢١,٥٠١	-	موجودات مشتقة
٧,١٩٥,٥٣٨	٣٦,٣٢٠	٤,٨٧٤,٥٥٥	٢,٢٨٤,٦٦٣	استثمارات مالية
٨,٨١٧,٠٣٩	٣٦,٣٢٠	٦,٤٩٦,٠٥٦	٢,٢٨٤,٦٦٣	
١,٠٥٩,٨٢٩	-	١,٠٥٩,٨٢٩	-	مطلوبات مشتقة
١,٠٥٩,٨٢٩	-	١,٠٥٩,٨٢٩	-	

لم تكن هناك عمليات تحويل بين المستوى ١ والمستوى ٢ وتسوية الإستثمارات في المستوى ٣ على النحو التالي:

٢٠٢٠	٢٠٢١	
٢٩,١٠٢	٣٦,٣٢٠	الرصيد في ١ يناير
٢٦,٧٢٩	١٠,٠٩٢	حركة التكلفة
(١٩,٥١١)	(١٣,٦٩٦)	حركة الربح والخسارة
-	-	حركة احتياطي القيمة العادلة
٣٦,٣٢٠	٢٣,٧١٦	الرصيد في ٣١ ديسمبر

٢ تصنيف الموجودات والمطلوبات المالية

تقييم نموذج الأعمال الذي يحتفظ فيه بالموجودات وتقييم ما إذا كانت الأحكام التعاقدية للموجودات المالية هي فقط لدفع المبلغ الأصلي والفائدة على المبلغ الأصلي القائم. راجع الإيضاح (د)٣(٢) للمزيد من المعلومات.

٣ علاقات التحوط المؤهلة

عند تسجيل الأدوات المالية في علاقات تحوط مؤهلة أوضحت المجموعة أنها تتوقع أن تكون التحوط ذات فاعلية عالية على مدى فترة التحوط.

٤ انخفاض قيمة الاستثمارات في حقوق الملكية وسندات الدين

يتم تقييم ما إذا كانت مخاطر الائتمان على الموجودات المالية قد زادت بشكل كبير منذ التحقق المبدي ويتم إدراج معلومات مستقبلية في قياس الخسائر الائتمانية المتوقعة، راجع الإيضاح ٤(ب)٨) للمدخلات والافتراضات والأساليب المستخدمة لتقدير الانخفاض في قيمة الموجودات المالية للمزيد من المعلومات.

٥ العمر الإنتاجي المقدر للموجودات غير الملموسة

تحدد إدارة المجموعة العمر الإنتاجي المقدر لموجوداتها غير الملموسة بغرض احتساب الإطفاء. يتم تحديد هذا التقدير بعد الأخذ في الاعتبار المنافع الاقتصادية المتوقعة من استخدام الموجودات غير الملموسة.

٦ القيمة العادلة للأرض والمباني

يتم تحديد القيمة العادلة للأرض والمباني بإجراء تقييمات من قبل مثن عقارات مهني خارجي باستخدام تقنيات ومبادئ التقييم المدرجة في المعيار الدولي للتقارير المالية ١٣ "قياس القيمة العادلة".

٧ عقود الإيجار - تقدير معدل الاقتراض التدريجي

تستخدم المجموعة معدل الاقتراض الإضافي لقياس مطلوبات عقد الإيجار. إن معدل الاقتراض الإضافي هو معدل الفائدة الذي يتعين على المجموعة دفعه للاقتراض على مدة مماثلة، مع ضمان مماثل، الأموال اللازمة للحصول على أصل ذي قيمة مماثلة لأصل حق الاستخدام في بيئة مماثلة. لذلك يعكس معدل الاقتراض الإضافي ما "يتعين على المجموعة سداذه"، والذي يتطلب إجراء التقدير عند عدم توفر أسعار يمكن ملاحظتها أو عندما تحتاج إلى تعديل لتعكس شروط وأحكام عقد الإيجار. تقوم المجموعة بتقدير معدل الاقتراض الإضافي باستخدام مدخلات يمكن ملاحظتها (مثل أسعار الفائدة في السوق).



٦ القطاعات التشغيلية

لأغراض الإدارة، تنقسم المجموعة الى أربع قطاعات تشغيل على أساس أقسام الأعمال والشركات الزميلة والترتيب المشترك كالتالي:

العمليات داخل دولة قطر:

١. **العمليات البنكية للشركات** وتقدم نطاق واسع من التسهيلات التقليدية الممولة وغير الممولة، وخدمات الودائع تحت الطلب والأجلة، وتسهيلات العملات الأجنبية وخدمات عقود مبادلة أسعار الفائدة والمشتقات التجارية الأخرى، والقروض المشتركة وخدمات التمويل للشركات التجارية والمتعددة الجنسيات. كما يقوم هذا القطاع بإدارة صناديق أسواق المال والمحافظة الاستثمارية.
٢. **العمليات البنكية للأفراد** وتقدم خدمات الحسابات الشخصية الجارية والتوفير والأجلة والحسابات الاستثمارية، وخدمات بطاقات الإئتمان والخصم، والقروض الاستهلاكية وقروض السيارات وخدمات الرهون العقارية وخدمات الحياة للأفراد وخدمات الوساطة المقدمة من البنك التجاري للخدمات المالية ذ.م.م.، ويوفر خدمات الوساطة في دولة قطر.
٣. **أخرى** تشمل الشركات التابعة والترتيب المشترك العاملة في دولة قطر.

العمليات الدولية:

٤. **الترناتيف بنك**: وهي شركة تابعة توفر الخدمات المصرفية من خلال شبكة فروعها في تركيا. الترناتيف بنك لديه أيضا شركاته التابعة. وتقدم المجموعة النتائج الخاصة بمجموعة الترناتيف تحت القطاع التشغيلي

٥. **الشركات الزميلة والترتيب المشترك** - تشمل الاستثمارات الاستراتيجية للمجموعة في البنك الوطني العماني في سلطنة عمان والبنك العربي المتحد في دولة الإمارات العربية المتحدة.

جميع الشركات الزميلة والترتيب المشترك يتم احتسابهم بطريقة حقوق الملكية.

الموجودات والمطلوبات والإيرادات غير الموزعة تتعلق ببعض الأنشطة المركزية والعمليات غير البنكية الأساسية (مثل المقر الرئيسي للمجموعة وسكن الموظفين والعقارات والمعدات المشتركة وإدارات النقد ومشاريع التطوير والمدفوعات المتعلقة بها، بعد استبعاد المعاملات بين شركات المجموعة).

تراقب الإدارة النتائج التشغيلية لقطاعات التشغيل بصورة منفصلة لاتخاذ القرارات حول تخصيص الموارد وتقييم الأداء. تكون أسعار التحويل بين قطاعات التشغيل على أساس أسعار السوق الحر.



(٦) القطاعات التشغيلية (تابع)

(أ) حسب قطاع التشغيل

تتكون موجودات ومطلوبات القطاع من موجودات ومطلوبات العمليات التشغيلية التي تدار من قبل قطاع التشغيل، وتنسب الإيرادات أو المصاريف وفقاً لموجودات ومطلوبات المساهمين. الجدول أدناه يوضح ملخص أداء القطاعات التشغيلية:

المجموع	المعاملات غير المخصصة والمعاملات الداخلية للمجموعة	العمليات الدولية	العمليات داخل دولة قطر			
			أخرى	الخدمات المصرفية للأفراد	الخدمات المصرفية التجارية	
٣,٧٠١,٥٢٩	(٥,٩٨١)	٢٣٥,١٢٥	٧٨١	٧٨٩,٨٢٩	٢,٦٨١,٧٧٥	صافي إيرادات الفوائد
١,٣٩٩,١٨١	٦٢,٩٧٥	١٠٥,٢١٢	٤٤,٨٥٣	٥٨٨,٨٢٥	٥٩٧,٣١٦	صافي رسوم وعمولات وإيرادات أخرى
٥,١٠٠,٧١٠	٥٦,٩٩٤	٣٤٠,٣٣٧	٤٥,٦٣٤	١,٣٧٨,٦٥٤	٣,٢٧٩,٠٩١	إيرادات القطاع
(٢,٣٧٧)	(٤٢)	-	-	-	(٢,٣٣٥)	صافي خسائر انخفاض في قيمة استثمارات مالية
(١,٠٧٦,٩٣٤)	-	(٦٨,٣٧٤)	-	(٨٠,٢٥٨)	(٩٢٨,٣٠٢)	صافي خسائر انخفاض في قيمة القروض والسلف للعملاء والموجودات المالية الأخرى
٢,٤٦٦,٠٠٠	(١٠,٧١٣)	٢٣,٧٢٧	(٢٢,٢٦٦)	٨١١,٥٢٧	١,٦٦٣,٧١٥	أرباح / (خسائر) القطاع
(٢٩١,٠٠٠)	-	(٢٩١,٠٠٠)	-	-	-	انخفاض في قيمة الاستثمار في شركة زميلة
١٣٩,٢٥٤	-	١٢٧,٧٦٣	١,٤٩١	-	-	حصة في نتائج الشركات الزميلة والترتيب المشترك
٢,٣٠٤,٢٥٤	(١٠,٧١٣)	(١٣٩,٥١٠)	(٢٠,٧٧٥)	٨١١,٥٢٧	١,٦٦٣,٧١٥	صافي الربح للفترة
٩٨,٠٠٣,١٦٣	-	٧,٦٧٠,٣٥٥	-	١١,٧٨٨,٩٣٣	٧٨,٥٤٣,٨٧٥	معلومات أخرى
٢,٩٦١,٢٤٠	-	٢,٩٥٤,٢٩٧	٦,٩٤٣	-	-	قروض وسلف للعملاء
٦٤,٤٩٩,٧٧٨	١٢,١٣٤,٦٤٠	٥,١٩٠,١٤٥	٣٤٨,٨٢٥	١,٤٨١,٥٠٢	٤٥,٣٤٤,٦٦٦	استثمارات في شركات زميلة والترتيب المشترك موجود (بخلاف ما سبق)
١٦٥,٤٦٤,١٨١	-	٧,٠٣٨,٢٠٩	-	٢٥,٥٧٢,٨٣٥	٥٠,٠٠٤,٤٢٩	ودائع عملاء
٨١,٩٥٨,٤٨٤	(٦٥٦,٩٨٩)	٥,١١٠,١٨٥	٢٩٨,٣٩٩	١,٩٨٩,٣٧٩	٥١,١٩٥,٣٤٢	مطلوبات (بخلاف ما سبق)
٥٩,٤٣٢,٤٧٤	٨٣٩,١٦٩	٤,٠٦٧,٩٩٢	٥٦٠,٠٠٠	٢١٩,٤٤٨	١٨,٨٠٨,٨٢٦	المطلوبات المحتملة
١٤١,٣٩٠,٩٥٨	-	٤,٠٦٧,٩٩٢	٥٦٠,٠٠٠	٢١٩,٤٤٨	١٨,٨٠٨,٨٢٦	
٢٣,٦٥٦,٢٦٦	-	٤,٠٦٧,٩٩٢	٥٦٠,٠٠٠	٢١٩,٤٤٨	١٨,٨٠٨,٨٢٦	

تم استبعاد المعاملات بين شركات المجموعة من هذه البيانات القطاعية (الموجودات: ٢,٧٢٥ مليون ريال قطري، المطلوبات: ٢,١٠٩ مليون ريال قطري).

المجموع	المعاملات غير المخصصة والمعاملات الداخلية للمجموعة	العمليات الدولية	العمليات داخل دولة قطر			
			أخرى	الخدمات المصرفية للأفراد	الخدمات المصرفية التجارية	
٣,١٠٠,١٣٥	-	٢٩٢,٢٥٩	٢٨٢	٨٨١,٥٢٢	١,٩٢٦,١٤٢	صافي إيرادات الفوائد
١,١٣٦,٩٩٨	٢٢,٣٢٩	١١٣,٧٤٤	-	٥٥٣,٢٥٩	٤٤٧,٦٦٦	صافي رسوم وعمولات وإيرادات أخرى
٤,٢٣٧,١٣٣	٢٢,٣٢٩	٤٠٦,٠٠٣	٢٨٢	١,٤٣٤,٧٨١	٢,٣٧٣,٨٠٨	إيرادات القطاع
(٣٢,٠٤١)	-	(١٤٢)	-	-	(٣١,٨٩٩)	صافي خسائر انخفاض في قيمة استثمارات مالية
(٩٥١,٥١٠)	-	(١٢٥,٠٢٧)	-	١٥٨,٤٠٣	(٩٨٤,٨٨٦)	صافي خسائر انخفاض في قيمة القروض والسلف للعملاء والموجودات المالية الأخرى
٢,١٠٢,٤٦٢	(٢٥,٩٣٩)	٥٧,٥١٧	٤,٧٤٩	١,٠٨٠,٠١٧	٩٨٦,١١٨	أرباح القطاع
(٥٩١,٢٤٢)	-	(٥٩١,٢٤٢)	-	-	-	انخفاض في قيمة الاستثمار في شركة زميلة
(٢١٠,٠٠٦)	-	(٢١٢,٥٣٤)	٢,٥٢٨	-	-	حصة في نتائج الشركات الزميلة والترتيب المشترك
١,٣٠١,٢١٤	(٢٥,٩٣٩)	(٧٤٦,٢٥٩)	٧,٢٧٧	١,٠٨٠,٠١٧	٩٨٦,١١٨	صافي الربح للفترة
٩٦,٦٩٨,٠٩٨	-	١١,٦٤٠,٨٣٠	-	١١,٢٦٥,١٢٥	٧٣,٧٩٢,١٤٣	معلومات أخرى
٣,١١٦,٥٥٧	-	٣,١٠٨,٦٠٥	٧,٩٥٢	-	-	قروض وسلف للعملاء
٥٣,٧٩١,٠٦٠	٦,٥٣٦,٤٥٠	٦,٥٧٠,٨٠٦	٩٠,٢٤٣	١,٤٩٤,٧٣٣	٣٩,٠٩٨,٨٢٨	استثمارات في شركات زميلة والترتيب المشترك موجود (بخلاف ما سبق)
١٥٣,٦٠٥,٧١٥	-	٨,٩٣٩,٥٨٩	-	٢٥,٠٧٥,٦٨٩	٤١,٧٧٤,٢٦٥	ودائع عملاء
٧٥,٧٨٩,٥٤٣	١١٧,١٧٩	٧,٧٩٧,٣٥٨	١,٠٦٥	٢,١٦٦,٩٦٧	٤٥,٥٦٣,١٢٢	مطلوبات (بخلاف ما سبق)
٥٥,٦٤٥,٦٩١	-	٤,٤٨٧,٠٥٩	-	١,٠٧١,٢٤٥	١٨,٩٨٧,٠٧٤	المطلوبات المحتملة
١٣١,٤٣٥,١٣٤	-	٤,٤٨٧,٠٥٩	-	١,٠٧١,٢٤٥	١٨,٩٨٧,٠٧٤	
٢٤,٥٤٥,٣٧٨	-	٤,٤٨٧,٠٥٩	-	١,٠٧١,٢٤٥	١٨,٩٨٧,٠٧٤	

تم استبعاد المعاملات بين شركات المجموعة من هذه البيانات القطاعية (الموجودات: ٢,٤٠٩ مليون ريال قطري، المطلوبات: ١,٣٤٧ مليون ريال قطري).

(٦) القطاعات التشغيلية (تابع)

(ب) حسب القطاع الجغرافي

بيان المركز المالي الموحد

قطر	دول مجلس التعاون الخليجي الاخرى	دول الشرق الأوسط الاخرى	أوروبا	أمريكا الشمالية	بقية دول العالم	الاجمالي
١٥,٩٠١,٧٦٥	-	٢,٠١٣,٦٢٠	-	-	-	١٧,٩١٥,٣٨٥
١,١٠٩,٧٩٥	١٥٧,٦٦٨	٣,٨٦٤,٥١٢	٣,٢١١,٨٩٣	١,٦٧٦,٤٥٩	٩٢١,٦٨٤	١٠,٩٤٢,٠١١
٨٠,٧٢٩,٤٩٦	١,١٦٢,٥٠٩	١٠,٨٣٢,٩٥٥	١,٧٦١,٩٩٣	٤٤٣,٥٧٧	٣,٠٧٢,٦٣٣	٩٨,٠٠٣,١٦٣
٢٠,٤٤٥,٢٠٧	١,٥٤٢,٥٦٩	٣,١١٧,٥٠٠	١٢٥,٥٠٥	١١,٩١٥	١,٤٧٩,٩٩٥	٢٦,٧٢٢,٦٩١
٦,٩٤٣	٢,٩٥٤,٢٩٧	-	-	-	-	٢,٩٦١,٢٤٠
٨,٠٧٩,٧٢٤	-	٨٣٩,٩٦٧	-	-	-	٨,٩١٩,٦٩١
١٢٦,٢٧٢,٩٣٠	٥,٨١٧,٠٤٣	٢٠,٦٦٨,٥٥٤	٥,٠٩٩,٣٩١	٢,١٣١,٩٥١	٥,٤٧٤,٣١٢	١٦٥,٤٦٤,١٨١
٤,٠٧٦,٩٣١	٥٦٨,٥١٥	٢,٦٤٨,٧٩٨	٧,٠٩١,٠٩٧	٤٥٧,١٩١	٢,٩٣٤,٣٧٢	١٧,٧٧٦,٩٠٤
٥٧,٥٣٢,٠٣٢	٥٧,٠٣٤٧	٦,٩٧٧,١٠٣	٧,٢٩٤,١٩٣	١,٨٤٣,٤٨٢	٧,٧٤١,٣٢٧	٨١,٩٥٨,٤٨٤
-	-	٩٥٤,٧٩٢	١٤,٣٣٠,٩٩٦	-	-	١٥,٢٨٥,٧٨٨
٢,٤٢٠,٤٠٤	٣,٢٨٠,٩٠١	١,٩٣٠,٢٨٥	١,٥٥٩,٢٧٨	٣,٣٥٩,٨٣٤	٣,١٦٨,٠٥١	١٥,٧١٨,٧٥٣
٩,٩٣١,٨٩٧	-	٧١٨,٠٧٢	-	-	١,٠٦٠	١٠,٦٥١,٠٢٩
٢٣,٣٦١,١١١	-	٧١٢,١١١	-	-	-	٢٤,٠٧٣,٢٢٢
٩٧,٣٢٢,٣٧٥	٤,٤١٩,٧٦٣	١٢,٩٤١,١٦١	٣٠,٢٧٥,٥٦٤	٥,٦٦٠,٥٠٧	١٣,٨٤٤,٨١٠	١٦٥,٤٦٤,١٨٠

٢٠٢١

نقد وأرصدة لدى البنوك المركزية

أرصدة مستحقة من البنوك

قروض وسلف للعملاء

استثمارات مالية

استثمارات في شركات زميلة والترتيب المشترك

عقارات ومعدات وموجودات أخرى

إجمالي الموجودات

أرصدة من بنوك

ودائع عملاء

سندات دين

قروض أخرى

مطلوبات أخرى

حقوق الملكية

إجمالي المطلوبات وحقوق الملكية

قطر	دول مجلس التعاون الخليجي الاخرى	دول الشرق الأوسط الاخرى	أوروبا	أمريكا الشمالية	بقية دول العالم	الاجمالي
٣,٥٤٥,٨٨٩	٦٨,٨٠١	٥٠١,٤١٣	(٤٤١,٧٧٢)	(٢٢,٠١٨)	٤٩,٢١٦	٣,٧٠١,٥٢٩
١,٢٥٢,٤٠٤	٤,٨٦١	١٣٢,٤١٤	٧,٨٨٢	١,٢٦٦	٣٥٤	١,٣٩٩,١٨١
٤,٧٩٨,٢٩٣	٧٣,٦٦٢	٦٣٣,٨٢٧	(٤٣٣,٨٩٠)	(٢٠,٧٥٢)	٤٩,٥٧٠	٥,١٠٠,٧١٠
(٨٤٣,٩٥٤)	-	(١٠٣,٠٦٧)	-	-	-	(٩٤٧,٠٢١)
(١٩٥,١٥٤)	-	(١٨,٢٠٠)	-	-	-	(٢١٣,٣٥٤)
(٤٦,٢٦٩)	-	(١٢,٥٨١)	-	-	-	(٥٨,٨٥٠)
(٢,٣٣٥)	-	(٤٢)	-	-	-	(٢,٣٧٧)
(١,٠٠٩,٨٨٩)	-	(٨٩,٥٣٠)	-	-	-	(١,٠٩٩,٤١٩)
١,٣٢٩	-	٢١,١٥٦	-	-	-	٢٢,٤٨٥
-	(٢٩١,٠٠٠)	-	-	-	-	(٢٩١,٠٠٠)
(٢١,٦٩٧)	-	(٤٥,٥٢٩)	-	-	-	(٦٧,٢٢٦)
(١٩٩,٠١٨)	-	(٦١,٢٢٤)	-	-	(١٠١)	(٢٦٠,٢٤٣)
٢,٤٨١,٣٠٦	(٢١٧,٣٣٨)	٣٢٤,٨١٠	(٤٣٣,٨٩٠)	(٢٠,٧٥٢)	٤٩,٤٦٩	٢,١٨٣,٦٠٥
١,٤٩٠	١٢٧,٧٦٤	-	-	-	-	١٢٩,٢٥٤
٢,٤٨٢,٧٩٦	(٨٩,٥٧٤)	٣٢٤,٨١٠	(٤٣٣,٨٩٠)	(٢٠,٧٥٢)	٤٩,٤٦٩	٢,٣١٢,٨٥٩
(١,٠٠٨)	-	(٧,٥٩٢)	-	(٥)	(٥)	(٨,٦٠٥)
٢,٤٨١,٧٨٨	(٨٩,٥٧٤)	٣١٧,٢١٨	(٤٣٣,٨٩٠)	(٢٠,٧٥٢)	٤٩,٤٦٤	٢,٣٠٤,٢٥٤

بيان الدخل الموحد

للسنة المنتهية في ٣١ ديسمبر ٢٠٢١

صافي إيرادات الفوائد

صافي رسوم وعمولات وإيرادات أخرى

صافي الإيرادات التشغيلية

تكاليف الموظفين

الاستهلاك

اطفاء الموجودات غير ملموسة

خسارة انخفاض في قيمة الاستثمارات المالية

صافي خسارة الانخفاض في قيمة القروض والسلف للعملاء

صافي خسائر الانخفاض في قيمة موجودات مالية أخرى

انخفاض في قيمة الاستثمار في شركة زميلة

مخصصات أخرى

مصاريف أخرى

الربح قبل حصة نتائج الشركات الزميلة والترتيب المشترك

الحصة من نتائج الشركات الزميلة والترتيب المشترك

ربح السنة قبل الضريبة

مصروف ضريبة الدخل

صافي ربح السنة

(٦ القطاعات التشغيلية (تابع)

(ب) حسب القطاع الجغرافي (تابع)

بيان المركز المالي الموحد	قطر	دول التعاون الخليجي الاعراق	دول الشرق الأوسط الاعراق	أوروبا	أمريكا الشمالية	بقية دول العالم	الاجمالي
٢٠٢٠							
نقد وأرصدة لدى البنوك المركزية	٦,٥٠٣,٥٩٩	-	١,٧٧٤,٩٣٨	-	-	-	٨,٢٧٨,٥٣٧
أرصدة مستحقة من البنوك	٩٨٩,٢٣٤	٢٠٠,٨٤٣	٣,٠٩٥,٦٧٥	٢,٧٩٦,٥٧٧	٢,٦٣٩,٥١٠	٦٧٩,١٧٥	١٠,٤٠١,٠١٤
قروض وسلف للعملاء	٧٤,٩٣٧,٥١٠	٢١٠,٥٣٠	١٨,٢٢٩,٩٢٦	٨٤٩,٠٢٥	١٢٥,٥٥٥	٢,٣٤٥,٥٥٢	٩٦,٦٩٨,٠٩٨
استثمارات مالية	١٨,٩٥٧,٩٦٢	٥٣٤,٧٧٥	٤,٩٣٢,٩٠٩	٤٣,٠٢٠	٢٠١,٧٩٠	١,١٠٧,٧٥٥	٢٥,٧٧٨,٢١١
استثمارات في شركات زميلة والترتيب المشترك	٧,٩٥٢	٣,١٠٨,٦٠٥	-	-	-	-	٣,١١٦,٥٥٧
عقارات ومعدات وموجودات اخرى	٨,١٧٧,٨١٩	-	١,١٥٥,٣٤٦	-	-	١٣٣	٩,٣٣٣,٢٩٨
إجمالي الموجودات	١٠٩,٥٧٤,٠٧٦	٤,٠٥٤,٧٥٣	٢٩,١٨٨,٧٩٤	٣,٦٨٨,٦٢٢	٢,٩٦٦,٨٥٥	٤,١٣٢,٦١٥	١٥٣,٦٠٥,٧١٥
أرصدة من بنوك	٦,١٣٧,٠٧٧	١,٨٥١,٠٨٧	٧٣٨,٠٥٩	١٠,٠٠٣,٨٩٤	٥٦,٤٧٠	١,٢٢٠,٣٩٨	٢٠,٠٠٦,٩٨٥
ودائع العملاء	٥٣,٣٦٨,٠٢٠	١,٨٢٨,٦٧٦	٨,٩٦٧,١٤٥	٤,٤٦٧,٠٤٦	١,١٨٧,٣١١	٥,٩٧١,٣٤٥	٧٥,٧٨٩,٥٤٣
سندات دين	-	-	١,٢٩٢,١٤٥	١١,٨١٤,٩٨٩	-	-	١٣,١٠٧,١٣٤
قروض اخرى	٤٨٥,٦٣٩	١,٥٠١,٩٥٩	٣,١٨٦,٥٠٩	٤,٠٨٦,٥٣٠	١,٤٥٨,٩٤٢	٣,٤٠٦,٠٩٧	١٤,١٢٥,٦٧٦
مطلوبات اخرى	٧,٣٣٧,٠٠١	-	١,٠٦٧,٨٣١	-	-	١,٠٦٤	٨,٤٠٥,٨٩٦
حقوق الملكية	٢٠,٩٦٨,٧٩٨	-	١,٢٠١,٦٨٣	-	-	-	٢٢,١٧٠,٤٨١
إجمالي المطلوبات وحقوق الملكية	٨٨,٢٩٦,٥٣٥	٥,١٨١,٧٢٢	١٦,٤٥٣,٣٧٢	٣٠,٣٧٢,٤٥٩	٢,٧٠٢,٧٢٣	١٠,٥٩٨,٩٠٤	١٥٣,٦٠٥,٧١٥
بيان الدخل الموحد							
للسنة المنتهية في ٣١ ديسمبر ٢٠٢٠							
صافي إيرادات الفوائد	٣,٠٩٣,١٦١	(١١,٣٦٦)	٦٥٨,٦٦٦	(٥٥١,٣٨٧)	(٣٩,٨٩٣)	(٤٩,٠٠٦)	٣,١٠٠,١٣٥
صافي رسوم وعملات وإيرادات اخرى	٩٢٢,٥٠٤	٩٩,٣٣٨	١٤٤,٠١٣	(٣٠,٨٠٢)	٢٢٢	١,٧١٣	١,١٣٦,٩٩٨
صافي الإيرادات التشغيلية	٤,٠١٥,٦٦٥	٨٧,٩٧٢	٨٠٢,٦٣٩	(٥٨٢,١٨٩)	(٣٩,٦٦١)	(٤٧,٢٩٣)	٤,٢٣٧,١٣٣
تكاليف الموظفين	(٥١٨,٤٣٢)	-	(١١٤,١٦٧)	-	-	-	(٦٣٢,٥٩٩)
الاستهلاك	(١١٦,٨٨٩)	-	(٢٣,٤٥٦)	-	-	-	(١٤٠,٣٤٥)
إطفاء الموجودات غير الملموسة	(٤٨,٢٦٨)	-	(١٠,١٢٧)	-	-	-	(٥٨,٣٩٥)
خسارة انخفاض في قيمة الاستثمارات المالية	(٣١,٨٩٩)	-	(١٤٢)	-	-	-	(٣٢,٠٤١)
صافي خسارة الانخفاض في قيمة القروض والسلف للعملاء	(٧١٩,٠٢١)	-	(١١٧,٣٦٥)	-	-	-	(٨٣٦,٣٨٦)
صافي خسائر الانخفاض في قيمة موجودات مالية أخرى	(١٠٧,٤٦١)	-	(٧,٦٦٣)	-	-	-	(١١٥,١٢٤)
انخفاض في قيمة الاستثمار في الشركات الزميلة	-	(٥٩١,٢٤٢)	-	-	-	-	(٥٩١,٢٤٢)
مخصصات أخرى	(٤٠,١٧٧)	-	-	-	-	-	(٤٠,١٧٧)
مصاريف اخرى	(٢٠٢,٦٥٣)	-	(٦٢,٢٨٤)	-	-	(١٠١)	(٢٦٥,٠٣٨)
الربح قبل حصة نتائج الشركات الزميلة والترتيب المشترك	٢,٢٣٠,٨٦٥	(٥٠٣,٢٧٠)	٤٦٧,٤٣٥	(٥٨٢,١٨٩)	(٣٩,٦٦١)	(٤٧,٣٩٤)	١,٥٢٥,٧٨٦
الحصة من نتائج الشركات الزميلة والترتيب المشترك	٢,٥٢٨	(٢١٢,٥٣٤)	-	-	-	-	(٢١٠,٠٠٦)
ربح السنة قبل الضريبة	٢,٢٣٣,٣٩٣	(٧١٥,٨٠٤)	٤٦٧,٤٣٥	(٥٨٢,١٨٩)	(٣٩,٦٦١)	(٤٧,٣٩٤)	١,٣١٥,٧٨٠
مصروف ضريبة الدخل	(٧٥٩)	-	(١٣,٢٨٢)	-	-	(٥٢٥)	(١٤,٥٦٦)
صافي ربح السنة	٢,٢٣٢,٦٣٤	(٧١٥,٨٠٤)	٤٥٤,١٥٣	(٥٨٢,١٨٩)	(٣٩,٦٦١)	(٤٧,٩١٩)	١,٣٠١,٢١٤

(٧) الموجودات والمطلوبات المالية

(أ) التصنيفات المحاسبية والقيم العادلة

يوضح الجدول أدناه القيم الدفترية والقيم العادلة للموجودات والمطلوبات المالية للمجموعة:

بيان المركز المالي الموحد	القيمة العادلة من خلال الربح والخسارة			القيمة العادلة من خلال الدخل الشامل الاخر		
	أدوات الدين	أدوات حقوق الملكية	أدوات حقوق	أدوات الدين	أدوات حقوق الملكية	التكلفة المطفأة
	إجمالي القيمة الدفترية	القيمة العادلة	إجمالي القيمة الدفترية	القيمة العادلة	إجمالي القيمة الدفترية	القيمة العادلة
٢٠٢١						
نقد وأرصدة لدى البنوك المركزية	-	-	-	-	١٧,٩١٥,٣٨٥	١٧,٩١٥,٣٨٥
أرصدة لدى بنوك	-	-	-	-	١٠,٩٤٢,٠١١	١٠,٩٤٢,٠١١
قروض وسلف للعملاء	-	-	-	-	٩٨,٠٠٣,١٦٣	٩٨,٠٠٣,١٦٣
استثمارات مالية	٢,٧١٣,٤٨٨	٦٨,٢٤٦	٦٨,٢٤٦	٥,٦٥٦,٨٧٣	١٧,٨٧٣,٠٦٤	٢٦,٧٥٥,٥٥٠
	٢,٧١٣,٤٨٨	٦٨,٢٤٦	٦٨,٢٤٦	٥,٦٥٦,٨٧٣	١٤٤,٧٣٣,٦٢٣	١٥٣,٦٦٦,١٠٩
أرصدة من بنوك	-	-	-	-	١٧,٧٧٦,٩٠٤	١٧,٧٧٦,٩٠٤
ودائع العملاء	-	-	-	-	٨١,٩٥٨,٤٨٤	٨١,٩٥٨,٤٨٤
أوراق دين	-	-	-	-	١٥,٢٨٥,٧٨٨	١٥,٢٨٥,٧٨٨
قروض أخرى	-	-	-	-	١٥,٧١٨,٧٥٣	١٥,٧١٨,٧٥٣
	-	-	-	-	١٣٠,٧٣٩,٩٢٩	١٣٠,٧٣٩,٩٢٩

بيان المركز المالي الموحد	القيمة العادلة من خلال الربح والخسارة			القيمة العادلة من خلال الدخل الشامل الاخر		
	أدوات الدين	أدوات حقوق الملكية	أدوات حقوق	أدوات الدين	أدوات حقوق الملكية	التكلفة المطفأة
	إجمالي القيمة الدفترية	القيمة العادلة	إجمالي القيمة الدفترية	القيمة العادلة	إجمالي القيمة الدفترية	القيمة العادلة
٢٠٢٠						
نقد وأرصدة لدى البنوك المركزية	-	-	-	-	٨,٢٧٨,٥٣٧	٨,٢٧٨,٥٣٧
أرصدة لدى بنوك	-	-	-	-	١٠,٤٠١,٠١٤	١٠,٤٠١,٠١٤
قروض وسلف للعملاء	-	-	-	-	٩٦,٦٩٨,٠٩٨	٩٦,٦٩٨,٠٩٨
استثمارات مالية:	٩٠,٦,٧٥٥	١٢٧,٣٦٨	١٢٧,٣٦٨	٥,٥٤٩,٦٩٢	١٨,٥٤٦,١٢٩	٢٦,٣٧٣,٥٣٨
	٩٠,٦,٧٥٥	١٢٧,٣٦٨	١٢٧,٣٦٨	٥,٥٤٩,٦٩٢	١٣٣,٩٢٣,٧٧٨	١٤١,٧٥١,١٨٧
أرصدة من بنوك	-	-	-	-	٢٠,٠٠٦,٩٨٥	٢٠,٠٠٦,٩٨٥
ودائع العملاء	-	-	-	-	٧٥,٧٨٩,٥٤٣	٧٥,٧٨٩,٥٤٣
أوراق دين	-	-	-	-	١٣,٣٥٨,٨١٨	١٣,١٠٧,١٣٤
قروض أخرى	-	-	-	-	١٤,١٢٥,٦٧٦	١٤,١٢٥,٦٧٦
	-	-	-	-	١٢٣,٢٨١,٠٢٢	١٢٣,٢٨١,٠٢٢

(٨) النقد والأرصدة لدى البنوك المركزية

٢٠٢٠	٢٠٢١	النقد
٢,٤٢٦,٥٦٥	٦,٣٥٦,٤٩١	احتياطي نقدي لدى بنوك مركزية*
٣,٨٩٨,٩١٥	٤,٤٨٣,٤٤٦	أرصدة أخرى لدى بنوك مركزية
١,٩٥٠,١٣٠	٧,٠٦٩,٩٠١	الفائدة المستحقة
٨,٢٧٥,٦١٠	١٧,٩٠٩,٨٣٨	
٢,٩٢٧	٥,٥٤٧	
٨,٢٧٨,٥٣٧	١٧,٩١٥,٣٨٥	

*الاحتياطي النقدي لدى البنوك المركزية هو احتياطي إلزامي وغير متاح للاستخدام في العمليات اليومية للمجموعة.

(٩) أرصدة لدى بنوك

٢٠٢٠	٢٠٢١	حسابات جارية
٣,٥٢٣,٧٩٦	٥,٥٥٣,١٧٨	ودائع
٣,٧٧٤,٢٩٣	١,٥٩٣,٩٩٠	قروض لبنوك
٣,١٧٧,٢٥٣	٣,٨٧٥,٥١٠	
١٠,٤٧٥,٣٤٢	١١,٠٢٢,٦٧٨	
١٣,١٥٧	١,٥٧٥	الفائدة المستحقة
(٨٧,٤٨٥)	(٨٢,٢٤٢)	مخصص انخفاض في قيمة أرصدة لدى بنوك
١٠,٤٠١,٠١٤	١٠,٩٤٢,٠١١	



ألف ريال قطري

البنك التجاري (ش.م.ق.)

الإيضاحات حول البيانات المالية الموحدة
كما في للسنة المنتهية في ٣١ ديسمبر ٢٠٢١

٢٠٢٠	٢٠٢١	١٠ (القروض والسلف للعملاء) أ) حسب النوع
٨٦,١٣٤,٥٤٠	٨٥,٣٧٠,٣٤٩	قروض
١٠,٦٧٤,٨٨٨	١٠,٦٩٢,١٦٤	سحب على المكشوف
١٥٢,٨٧٠	٧٢,٣٩٥	أوراق مخصصة
٣,٠٤٦,١٩٠	٥,٣٧٥,٤٠٠	قبولات بنكية
١٠٠,٠٠٨,٤٨٨	١٠١,٥١٠,٣٠٨	ربح مؤجل
(٤,٧٩٠)	(٣,٩٢٩)	الفائدة المستحقة
١٠٠,٠٠٣,٦٩٨	١٠١,٥٠٦,٣٧٩	مخصص انخفاض في قيمة القروض والسلف للعملاء*
١,٠٩١,٠٢٢	١,١٥٨,٨٣٧	الخسائر الائتمانية المتوقعة في قيمة القروض والسلف للعملاء
(٢,٨٧٥,٦٦٨)	(٢,٩٨٩,٩٧١)	صافي القروض والسلف للعملاء *
(١,٥٢٠,٩٥٤)	(١,٦٧٢,٠٨٢)	
٩٦,٦٩٨,٠٩٨	٩٨,٠٠٣,١٦٣	

* كان إجمالي القروض والسلف للعملاء المتعثر ٤,٧٨٦ مليون ريال قطري، ويمثل ٤,٧٪ من إجمالي القروض والسلف للعملاء (٢٠٢٠: ٤,٣٢٧ مليون ريال قطري ٤,٣٪ من إجمالي القروض والسلف للعملاء).

** يتضمن مخصص انخفاض في قيمة القروض والسلف للعملاء مبلغ ٦١١ مليون ريال قطري من الفوائد المعلقة (٢٠٢٠: ٨٩٢ مليون ريال قطري).

المعالجة المحاسبية لموجودات التمويل المعدلة

سمحت المجموعة لبعض عملائها بتأخير سداد أقساط القروض امتثالاً لتعليمات مصرف قطر المركزي للبنوك المحلية في دولة قطر. إن الخسارة الناشئة عن تعديل سداد هذه القروض لا تعتبر مادية للفترة.

تسهيلات إعادة الشراء (الريبو) ذات العائد الصفري المقدمة من قبل مصرف قطر المركزي

أصدر مصرف قطر المركزي تسهيلات لإعادة الشراء (ريبو) ذات عائد صفري للبنوك المحلية في دولة قطر لغرض دعم مراكز السيولة لدى البنوك التي تقدم قروضاً للقطاعات المتأثرة، بأسعار و ضمانات مخفضة من حكومة دولة قطر.

ب) حسب القطاع

٢٠٢١	قروض	سحوبات على المكشوف	أوراق مخصصة	قبولات بنكية	الاجمالي	
١١,٥٤٣,٠٤٤	٦,٥٩٢,٠٤٧	-	-	-	١٨,١٣٥,٠٩١	الحكومة والمؤسسات ذات الصلة بها
٤٢٨,٤١٥	١,٨٣١	-	-	-	٤٣٠,٢٤٦	مؤسسات مالية غير بنكية
٨,٥١٥,٣٩٨	٦,٦١٢	٣,٩٥٧	٣,٩٨٣	٣,٩٨٣	٨,٥٢٩,٩٥٠	صناعة
١٣,٩٣١,٢٩٤	٣٨٧,٢٨٩	٧,١٣٤	٣,٠٣٩,٠٧٠	١٧,٣٦٤,٧٨٧	١٧,٣٦٤,٧٨٧	تجارة
٢٥,٦٢٩,٥٢٤	١,٢٣٥,٢٤٩	٣٥,٦١٧	١,٧٢٢,٠٧٩	٢٨,٦٢٢,٤٦٩	٢٨,٦٢٢,٤٦٩	خدمات
٢,٨٢٢,٩٠٠	٥٥٨,٣٢٣	٢٥,٦٨٧	٥١٤,٧٨٩	٣,٣٢١,٦٩٩	٣,٣٢١,٦٩٩	مقاولات
١٨,٤٣٥,٢٤٢	٣٢٤,٣٦٤	-	-	-	١٨,٧٥٩,٦٠٦	عقارات
٢,٦٠٥,٢٣٦	١,٥٦١,٤٠٣	-	-	-	٤,١٦٦,٦٣٩	شخصية
١,٤٥٩,٢٩٤	٢٥,٠٤٦	-	٩٥,٤٨١	-	١,٥٧٩,٨٢١	أخرى
٨٥,٣٧٠,٣٤٧	١٠,٦٩٢,١٦٤	٧٢,٣٩٥	٥,٣٧٥,٤٠٢	١٠١,٥١٠,٣٠٨	١٠١,٥١٠,٣٠٨	
					١,١٥٨,٨٣٧	الفائدة المستحقة
					(٣,٩٢٩)	يخصم: ربح مؤجل
					(٢,٩٨٩,٩٧١)	مخصص انخفاض في قيمة القروض والسلف للعملاء
					(١,٦٧٢,٠٨٢)	الخسائر الائتمانية المتوقعة في قيمة القروض والسلف للعملاء
					(٣,٥٠٧,١٤٥)	
					٩٨,٠٠٣,١٦٣	صافي القروض والسلف للعملاء

٢٠٢٠	قروض	سحوبات على المكشوف	أوراق مخصصة	قبولات بنكية	الاجمالي	
٩,٣٥٥,٣٨١	٧,٩٢٦,٣٠٧	-	-	-	١٧,٢٨١,٦٨٨	الحكومة والمؤسسات ذات الصلة بها
٩٢١,٠٦٧	١٠,٨٧٦	-	-	-	٩٣١,٩٤٣	مؤسسات مالية غير بنكية
٨,٧٢٨,٥٣٨	٨,٤٤٥	٣,٢٠٤	٤,٠٠٢	٤,٠٠٢	٨,٧٤٤,١٨٩	صناعة
١٢,٠٢٩,٨٣٩	٣٥٦,٨٨٧	١٢,٠٨٦	١,٦٨٩,١٤٠	١٤,٠٨٧,٩٥٢	١٤,٠٨٧,٩٥٢	تجارة
٢٣,٠٤٣,٦٣١	٤١١,٠٨٥	٦٨,١٤٢	٩٧١,٦٩٩	٢٤,٤٩٤,٥٥٧	٢٤,٤٩٤,٥٥٧	خدمات
٢,٧٨٩,٢٣٠	٤٧٠,٧٩٧	٦٩,٤٣٨	٣٧٩,٢٩٨	٣,٧٠٨,٧٦٣	٣,٧٠٨,٧٦٣	مقاولات
٢٠,٤٥٣,٤٤٢	٥٠,٤٥٥	-	-	-	٢٠,٥٠٣,٨٩٧	عقارات
٦,٠١٤,٨٦٤	١,٤٠١,٨٠٣	-	-	-	٧,٤١٦,٦٦٧	شخصية
٢,٧٩٨,٥٤٨	٣٨,٢٣٣	-	٢,٠٥١	-	٢,٨٣٨,٨٣٢	أخرى
٨٦,١٣٤,٥٤٠	١٠,٦٧٤,٨٨٨	١٥٢,٨٧٠	٣,٠٤٦,١٩٠	١٠٠,٠٠٨,٤٨٨	١٠٠,٠٠٨,٤٨٨	
					١,٠٩١,٠٢٢	الفائدة المستحقة
					(٤,٧٩٠)	يخصم: ربح مؤجل
					(٢,٨٧٥,٦٦٨)	مخصص انخفاض في قيمة القروض والسلف للعملاء
					(١,٥٢٠,٩٥٤)	الخسائر الائتمانية المتوقعة في قيمة القروض والسلف للعملاء
					(٣,٣١٠,٣٩٠)	
					٩٦,٦٩٨,٠٩٨	صافي القروض والسلف للعملاء



ألف ريال قطري

البنك التجاري (ش.م.ع.ق)

الإيضاحات حول البيانات المالية الموحدة
كما في وللسنة المنتهية في ٣١ ديسمبر ٢٠٢١

١٠ القروض والسلف للعملاء (تابع)
ج الحركة في مخصص انخفاض في قيمة القروض والسلف للعملاء

٢٠٢٠	٢٠٢١	
٣,٦٨٥,٦٧٢	٤,٣٩٦,٦٢٢	الرصيد في ١ يناير
١,٦٢٢,١٨٩	١,٧٩٢,٨٩٣	مخصصات مكونة خلال السنة
(٤٠٠,٣٤٨)	(٥١٤,٠٨١)	استردادات / عكس خلال السنة
١,٢٢١,٨٤١	١,٢٧٨,٨١٢	صافي مخصص انخفاض في القيمة خلال السنة *
(٤٥٠,٤٧٩)	(٨٣٧,٦٥٣)	شطب / تحويل خلال السنة
(٦٠,٤١٢)	(١٧٥,٧٢٩)	فروقات سعر الصرف
<u>٤,٣٩٦,٦٢٢</u>	<u>٤,٦٦٢,٠٥٢</u>	الرصيد في ٣١ ديسمبر

* يشمل هذا صافي الفوائد المعلقة خلال السنة بمبلغ ١٥١,٢ مليون ريال قطري (٢٠٢٠: ٢٤٤,٥ مليون ريال قطري)، وفقا للوائح مصرف قطر المركزي.

صافي خسائر انخفاض في قيمة القروض والسلف للعملاء

٢٠٢٠	٢٠٢١	
١,٦٢٢,١٨٩	١,٧٩٢,٨٩٣	اجمالي مخصصات مكونة خلال السنة
(٤٠٠,٣٤٨)	(٥١٤,٠٨١)	يخصم: استردادات / عكس خلال السنة
١,٢٢١,٨٤١	١,٢٧٨,٨١٢	
(٢٤٤,٤٦٧)	(١٣٩,٩١١)	يخصم: الفوائد المعلقة خلال السنة
(١٤٠,٩٨٨)	(٣٩,٤٨٢)	يخصم: المبالغ المستردة على القروض المشطوبة سابقا
<u>٨٣٦,٣٨٦</u>	<u>١,٠٩٩,٤١٩</u>	

١٠ القروض والسلف للعملاء (تابع)
ج الحركة في مخصص انخفاض في قيمة القروض والسلف للعملاء (تابع)

الاجمالي	الشركات التابعة			البنك التجاري										
	المرحلة ٣	المرحلة ٢	المرحلة ١	المرحلة ٣	المرحلة ٢	المرحلة ١	المرحلة ٣	المرحلة ٢	المرحلة ١					
	اخرى	اجمالي الترتايف بنك	الترتايف بنك	اجمالي البنك التجاري	الخدمات المصرفية للأفراد	الخدمات المصرفية التجارية	الخدمات المصرفية للأفراد	الخدمات المصرفية التجارية	الخدمات المصرفية للأفراد	الخدمات المصرفية التجارية				
٤,٣٩٦,٦٢٢	١١,٧٩٩	-	٤٣١	٣٥٥,٩٧٧	٢٠٧,٤٠٤	١٤٤,٨٠٦	٣,٧٦٧	٤,٠٢٨,٤١٥	١,٣٤٥,١٥٢	١,٣١١,٣١٢	٨٦,٣٥٤	١,٠٠٨,٧٤٦	٧٢,٤٤٤	٢٠٤,٤٠٧
-	-	-	-	-	-	-	-	-	-	-	-	-	-	-
١,٧٩٢,٨٩٣	-	-	٤٥٠	٤٦٨,٦٩٢	٤٣٥,٩٨٢	٣٢,٦١٦	٩٤	١,٣٢٣,٧٥١	٢٨٠,٢٥١	٨٧١,١٩٤	٢٢,٤٤٥	٢١٦,٨٤٦	١,٥٣٣	(٦٨,٥١٨)
(٥١٤,٠٨١)	-	-	-	(٣٧٩,٣٢٦)	(٣٧٩,٣٢٦)	-	-	(١٣٤,٧٥٥)	(١٢٤,٩٢٩)	(٩,٨٢٦)	-	-	-	-
(٨٣٧,٦٥٣)	(١١,٧٩٩)	-	-	-	-	-	-	(٨٢٥,٨٥٤)	(٦٢,٣٦٢)	(٧٦٣,٤٩٢)	-	-	-	-
(١٧٥,٧٢٩)	-	-	-	(١٧٥,٧٢٩)	(١٢١,٣٩٢)	(٦١,٤٤٥)	٧,١٠٨	-	-	-	-	-	-	-
٤,٦٦٢,٠٥٢	-	-	٨٨١	٢٦٩,٦١٤	١٤٢,٦٦٨	١١٥,٩٧٧	١٠,٩٦٩	٤,٣٩١,٥٥٧	١,٤٣٨,١١٢	١,٤٠٩,١٨٨	١٠٨,٧٩٩	١,٢٢٥,٥٩٢	٧٣,٩٧٧	١٣٥,٨٨٩

الرصيد في ١ يناير ٢٠٢١
التسوية الناجمة عن إعادة التصنيف بين القطاعات
مخصصات مكونة خلال السنة
استردادات / عكس خلال السنة
شطب / تحويل خلال السنة
فروقات سعر الصرف
الرصيد في ٣١ ديسمبر ٢٠٢١

الاجمالي	الشركات التابعة			البنك التجاري										
	المرحلة ٣	المرحلة ٢	المرحلة ١	المرحلة ٣	المرحلة ٢	المرحلة ١	المرحلة ٣	المرحلة ٢	المرحلة ١					
	اخرى	اجمالي الترتايف بنك	الترتايف بنك	اجمالي البنك التجاري	الخدمات المصرفية للأفراد	الخدمات المصرفية التجارية	الخدمات المصرفية للأفراد	الخدمات المصرفية التجارية	الخدمات المصرفية للأفراد	الخدمات المصرفية التجارية				
٣,٦٨٥,٦٧٢	١١,٧٩٩	-	-	٢٧٩,٦٨٠	١٩١,٢١١	١١٢,٤٦٦	(٢٣,٩٩٧)	٣,٢٩٤,١٩٣	١,٢١٥,٩٢٧	١,٣٢٢,١٠٤	٤٣,٨٢٢	٧١٦,٣٧٩	٤٠,٩٣٨	٤٥,٠٢٣
-	-	-	-	-	-	-	-	-	-	-	-	-	-	-
١,٦٢٢,١٨٩	-	-	٤٣١	٣٤٣,٥٦٣	٧٥,٣٢٦	١٢٧,٥٠٥	١٤٠,٧٣٢	١,٢٧٨,١٩٥	٣٩٧,٢٩٠	٣٥٥,١١٦	٤٢,٥٣٢	٢٩٢,٣٦٧	٣١,٥٠٦	١٥٩,٣٨٤
(٤٠٠,٣٤٨)	-	-	-	(٢٠٤,٧٨١)	(٢٠,١٥١)	(٦٩,٤٢٨)	(١١٥,٢٠٢)	(١٩٥,٥٦٧)	(٩٩,٢٦٥)	(٩٦,٣٠٢)	-	-	-	-
(٤٥٠,٤٧٩)	-	-	-	(٢٠,٧٣)	(٢٠,٧٣)	-	-	(٤٤٨,٤٠٦)	(١٦٨,٨٠٠)	(٢٧٩,٦٠٦)	-	-	-	-
(٦٠,٤١٢)	-	-	-	(٦٠,٤١٢)	(٣٦,٩٠٩)	(٢٥,٧٣٧)	٢,٢٣٤	-	-	-	-	-	-	-
٤,٣٩٦,٦٢٢	١١,٧٩٩	-	٤٣١	٣٥٥,٩٧٧	٢٠٧,٤٠٤	١٤٤,٨٠٦	٣,٧٦٧	٤,٠٢٨,٤١٥	١,٣٤٥,١٥٢	١,٣١١,٣١٢	٨٦,٣٥٤	١,٠٠٨,٧٤٦	٧٢,٤٤٤	٢٠٤,٤٠٧

الرصيد في ١ يناير ٢٠٢٠
التسوية الناجمة عن إعادة التصنيف بين القطاعات
مخصصات مكونة خلال السنة
استردادات / عكس خلال السنة
شطب / تحويل خلال السنة
فروقات سعر الصرف
الرصيد في ٣١ ديسمبر ٢٠٢٠



ألف ريال قطري

البنك التجاري (ش.م.ع.ق)

الإيضاحات حول البيانات المالية الموحدة
كما في للسنة المنتهية في ٣١ ديسمبر ٢٠٢١

١١) الاستثمارات المالية

٢٠٢٠	٢٠٢١	
٦,١٦٦,٥٤٧	٥,٩٨٣,٩٦٤	القيمة العادلة من خلال الدخل الشامل الآخر
١,٠٢٨,٩٩١	٢,٧٥٣,٥٨٩	القيمة العادلة من خلال الربح والخسارة
١٨,٤٤١,١٥٤	١٧,٦٨٨,٥٠٠	التكلفة المطفأة
٢٥,٦٣٦,٦٩٢	٢٦,٤٢٦,٠٥٣	
١٤١,٥١٩	٢٩٦,٦٣٨	الفائدة المستحقة
٢٥,٧٧٨,٢١١	٢٦,٧٢٢,٦٩١	

* كانت القيمة الدفترية للاستثمارات المالية المرهونة بموجب اتفاقية إعادة شراء بمبلغ ٨,١٢٣ مليون ريال قطري (٢٠٢٠: ٩,٩٤٧ مليون ريال قطري).

أ) القيمة العادلة من خلال الدخل الشامل الآخر

٢٠٢١			
الاجمالي	غير مدرجة	مدرجة	
٤١١,٠٢٠	٥,١٩٩	٤٠٥,٨٢١	أسهم
٣,٨٢٩,٧٥١	-	٣,٨٢٩,٧٥١	سندات دين من حكومة دولة قطر
١,٧٤٣,١٩٣	-	١,٧٤٣,١٩٣	سندات دين وسندات أخرى*
٥,٩٨٣,٩٦٤	٥,١٩٩	٥,٩٧٨,٧٦٥	الإجمالي
٢٠٢٠			
الاجمالي	غير مدرجة	مدرجة	
٦٤٨,٢٦٨	٥,١٩٩	٦٤٣,٠٦٩	أسهم
٤,٠٤٤,٩٨٧	-	٤,٠٤٤,٩٨٧	سندات دين من حكومة دولة قطر
١,٤٧٣,٢٩٢	٥٧,٨٤٣	١,٤١٥,٤٤٩	سندات دين وسندات أخرى*
٦,١٦٦,٥٤٧	٦٣,٠٤٢	٦,١٠٣,٥٠٥	الإجمالي

* الأوراق المالية ذات العائد الثابت وذات العائد المتغير بمبلغ ١,٥٥٤ مليون ريال قطري و ١٨٩ مليون ريال قطري على التوالي (٢٠٢٠: ١,١٧١ مليون ريال قطري و ٣٠٢ مليون ريال قطري على التوالي).

ب) القيمة العادلة من خلال الربح والخسارة

٢٠٢١			
الاجمالي	غير مدرجة	مدرجة	
٤٢,٦٣١	١١,٨٩٦	٣٠,٧٣٥	أسهم
١١١,٠٠٠	-	١١١,٠٠٠	سندات دين من حكومة دولة قطر
٢,٥٧٤,٣٤٤	-	٢,٥٧٤,٣٤٤	سندات دين وسندات أخرى
٢٥,٦١٤	١٦,٧٨٥	٨,٨٢٩	صناديق استثمار
٢,٧٥٣,٥٨٩	٢٨,٦٨١	٢,٧٢٤,٩٠٨	الإجمالي
٢٠٢٠			
الاجمالي	غير مدرجة	مدرجة	
١٢٧,٣٦٨	٢٢,١٤٨	١٠٥,٢٢٠	أسهم
١١١,٠٠٠	-	١١١,٠٠٠	سندات دين من حكومة دولة قطر
٧٦٥,٥١٦	-	٧٦٥,٥١٦	سندات دين وسندات أخرى
٢٥,١٠٧	١٨,١٥٩	٦,٩٤٨	صناديق استثمار
١,٠٢٨,٩٩١	٤٠,٣٠٧	٩٨٨,٦٨٤	الإجمالي

ج) التكلفة المطفأة

٢٠٢١			حسب المصدر
الاجمالي	غير مدرجة	مدرجة	
١٤,٢٣٤,٨٩٠	-	١٤,٢٣٤,٨٩٠	سندات دين من حكومة دولة قطر
٣,٤٥٣,٦١٠	٢٥,٢٦٠	٣,٤٢٨,٣٥٠	سندات دين وسندات أخرى
١٧,٦٨٨,٥٠٠	٢٥,٢٦٠	١٧,٦٦٣,٢٤٠	الإجمالي
٢٠٢١			حسب سعر الفائدة
الاجمالي	غير مدرجة	مدرجة	
١٧,٦٨٨,٥٠٠	-	١٧,٦٨٨,٥٠٠	أوراق مالية بعائد ثابت
-	-	-	أوراق مالية بعائد متغير
١٧,٦٨٨,٥٠٠	-	١٧,٦٨٨,٥٠٠	الإجمالي

١١) الاستثمارات المالية (تابع)
ج) التكلفة المطفأة (تابع)
حسب المصدر

٢٠٢٠	٢٠٢٠	٢٠٢٠
الاجمالي	غير مدرجة	مدرجة
١٤,٢٥٥,١٨٣	-	١٤,٢٥٥,١٨٣
٤,١٨٥,٩٧١	٢٤٥,٨٤٢	٣,٩٤٠,١٢٩
<u>١٨,٤٤١,١٥٤</u>	<u>٢٤٥,٨٤٢</u>	<u>١٨,١٩٥,٣١٢</u>

سندات دين من حكومة دولة قطر
سندات دين وسندات أخرى*

الاجمالي

حسب سعر الفائدة

٢٠٢٠	٢٠٢٠	٢٠٢٠
الاجمالي	غير مدرجة	مدرجة
١٨,٤٠٣,٧٧٨	٢٤٥,٨٤٢	١٨,١٥٧,٩٣٦
٣٧,٣٧٦	-	٣٧,٣٧٦
<u>١٨,٤٤١,١٥٤</u>	<u>٢٤٥,٨٤٢</u>	<u>١٨,١٩٥,٣١٢</u>

أوراق مالية بعائد ثابت

أوراق مالية بعائد متغير

الاجمالي

١٢) الاستثمارات في الشركات الزميلة والترتيب المشترك
استثمارات المجموعة في شركات زميلة والترتيب المشترك هي كالتالي:

٢٠٢٠	٢٠٢١
٤,٠٢١,٢٣٩	٣,١١٦,٥٥٧
(٢١٠,٠٠٦)	١٢٩,٢٥٤
(٩٢,٦١٤)	(٢,٥٠٠)
(١٠,٨٢٠)	٨,٩٢٩
<u>(٥٩١,٢٤٢)</u>	<u>(٢٩١,٠٠٠)</u>
<u>٣,١١٦,٥٥٧</u>	<u>٢,٦٥١,٢٤٠</u>

الرصيد في ١ يناير
الحصة من النتائج - (ايضاح ٢١)
توزيعات أرباح نقدية - (ايضاح ٢١)
تغيرات أخرى
انخفاض في قيمة الاستثمار في شركة زميلة
الرصيد في ٣١ ديسمبر

سعر السهم
(بالريال
القطري)

اسم الشركة	التصنيف	بلد التأسيس	أنشطة الشركة	نسبة الحصة المحفوظ بها	٢٠٢٠	٢٠٢١
					%	%
البنك الوطني العماني	زميلة	عمان	الخدمات البنكية		%٣٤,٩	%٣٤,٩
البنك العربي المتحد	زميلة	الامارات	الخدمات البنكية		%٠,٠	%٤٠,٠
مصون لخدمات التامين	شراكة	قطر	خدمات وساطة التامين		%٥٠,٠	%٥٠,٠

٢٠٢٠	٢٠٢١
٤٩,٠٥٢,٧٥٨	٥٣,٦١٣,٧٢٨
<u>٤٢,٥٩٩,٢٩٥</u>	<u>٤٦,٨٦٥,٠٤٥</u>
١,٥٠٤,٧٨٦	١,٦٢٠,٣٠٤
<u>(٤٨٩,٦٤٥)</u>	<u>٣٥٥,٨٩٧</u>
<u>(٥٥٧,٩٣٢)</u>	<u>٣٧٨,٨٠٩</u>
<u>(٢١٢,٥٣٤)</u>	<u>١٢٧,٧٦٣</u>

إجمالي الموجودات
إجمالي المطلوبات
الإيرادات التشغيلية
صافي الربح
الاجمالي الدخل الشامل
الحصة من النتائج

١٣ | العقارات والمعدات

الأراضي ومباني	حق استخدام الأصول	تحسينات المباني المؤجرة	أثاث ومعدات	سيارات	أعمال رأسمالية قيد التنفيذ	الاجمالي	
٢,١٦٤,٤٨٥	١٦٥,٥٤١	١١٧,٨٦٠	١,٢٧٧,٧٤٨	٧,٧٨١	٤٩٣,٠٥١	٤,٢٢٦,٤٦٦	الرصيد في ١ يناير ٢٠٢٠
٢٧١,٦٨٩	٣٨٥,٤٠٣	٥,١٤٢	٨٦,٣٠٩	٨,٨٤٣	(٢٦٣,٦٥٠)	٤٩٣,٧٣٦	إضافات/ تحويلات
(٥٣)	(١٤,٠٣٥)	(١,٢١١)	(١,٣٢٣)	(٢)	-	(١٦,٦١٤)	استبعادات
(٢٧,٩١٠)	(٨,٢٩٣)	(٥,٢١٩)	(١٠,٧٣٥)	(١,١٩٥)	-	(٥٣,٣٥٢)	فروقات سعر الصرف
٢,٤٠٨,٢١١	٥٢٨,٦٢٦	١١٦,٥٧٢	١,٣٥١,٩٩٩	١٥,٤٢٧	٢٢٩,٤٠١	٤,٦٥٠,٢٣٦	الرصيد في ٣١ ديسمبر ٢٠٢٠
٢,٤٠٨,٢١٨	٥٢٨,٦٢٦	١١٦,٥٧٠	١,٣٦٠,٤٦٣	١٥,٤٢٧	٢٢٩,٤٠١	٤,٦٥٨,٧٠٥	الرصيد في ١ يناير ٢٠٢١
١٦,٢٩٠	٤,٤٩٧	٤٦٠	٧١,١٣٠	١٧,٧٤٤	٧٣,١١١	١٨٣,٢٣٢	إضافات/ تحويلات
(٢٦٩,١٥٨)	-	-	-	-	-	(٢٦٩,١٥٨)	إعادة تقييم أراضي ومباني
(١٠١)	(١٥,٢١٣)	(٢,٢٣٣)	(٦١٨)	(٥,٢٩٢)	-	(٢٣,٤٥٧)	استبعادات
(٥٧,٩٥٤)	(٢٨,٩٥٧)	(١٥,٩٢٠)	(٣٥,٩٥٣)	(١١,٧٣٩)	-	(١٥٠,٥٢٣)	فروقات سعر الصرف
٢,٠٩٧,٢٩٥	٤٨٨,٩٥٣	٩٨,٨٧٧	١,٣٩٥,٠٢٢	١٦,١٤٠	٣٠٢,٥١٢	٤,٣٩٨,٧٩٩	الرصيد في ٣١ ديسمبر ٢٠٢١
الاستهلاك المتراكم							
١١٩,٥١٤	٣٢,٩٢٥	١٠٢,٢٠٢	١,١١٤,٥٥٢	٣,٥٦١	-	١,٣٧٢,٧٥٤	الرصيد في ١ يناير ٢٠٢٠
٣٢,٦٣٠	٣٢,٨٢٧	٤,٣٨١	٦٩,٢٩٣	١,٢١٤	-	١٤٠,٣٤٥	استهلاك السنة
(٥٣)	(٦,٨١١)	(١,٢٠٧)	(١,١٧٩)	-	-	(٩,٢٥٠)	استبعادات
(٣,٤٢٢)	(٣٤٩)	(٢٠,٣١١)	(٥,٧٨٩)	(٢٨٦)	-	(١١,٨٧٧)	فروقات سعر الصرف
١٤٨,٦٦٩	٥٨,٥٩٢	١٠٣,٣٤٥	١,١٧٦,٨٧٧	٤,٤٨٩	-	١,٤٩١,٩٧٢	الرصيد في ٣١ ديسمبر ٢٠٢٠
١٤٨,٦٦٩	٥٨,٥٩٢	١٠٣,٣٤٥	١,١٧٦,٨٧٧	٤,٤٨٩	-	١,٤٩١,٩٧٢	الرصيد في ١ يناير ٢٠٢١
٣٢,٠٥٣	١٠٠,٥٠٦	٣,٠٧٩	٧٥,٤٥٢	٢,٢٦٤	-	٢١٣,٣٥٤	استهلاك السنة
-	(٣,٠٨٨)	(١,٢١١)	(٤٥٧)	(١,٩٩٤)	-	(٦,٧٥٠)	استبعادات
(٢,٣٨٨)	(٢٢,٠٣٣)	(١٢,٠٥٤)	(١٥,٣٠٤)	(١,٣٣٧)	-	(٥٣,١١٦)	فروقات سعر الصرف
١٧٨,٣٣٤	١٣٣,٩٧٧	٩٢,١٥٩	١,٢٣٦,٥٦٨	٣,٤٢٢	-	١,٦٤٥,٤٦٠	الرصيد في ٣١ ديسمبر ٢٠٢١
صافي القيمة الدفترية							
٢,٢٥٩,٥٤٢	٤٧٠,٠٣٤	١٣,٢٢٧	١٧٥,١٢٢	١٠,٩٣٨	٢٢٩,٤٠١	٣,١٥٨,٢٦٤	الرصيد في ٣١ ديسمبر ٢٠٢٠
١,٩١٨,٩٦١	٣٥٤,٩٧٦	٥,٧١٨	١٥٨,٤٥٤	١٢,٧١٨	٣٠٢,٥١٢	٢,٧٥٣,٣٣٩	الرصيد في ٣١ ديسمبر ٢٠٢١
حق استخدام الأصول يتعلق بما يلي:							
	٢٠٢٠	٢٠٢١					
أراضي ومباني	٤٦٩,٥٦١	٣٥٤,٩٧٦					
سيارات	٤٧٣	-					



١٤ (موجودات غير ملموسة

الشهرة	العلامة التجارية	علاقات العملاء	الودائع	البرمجيات المطورة داخليا	الاجمالي	
التكلفة						
١٥٩,٦٥٦	٦٥,٨٨٩	٢٨٦,٢٤٩	٧٠,٤٧١	٣٨,٢٨٠	٦٢٠,٥٤٥	الرصيد في ١ يناير ٢٠٢٠
-	٣١٩	-	-	١٦,٦٥٩	١٦,٩٧٨	استحوذات
(٣٠,٨١٩)	(١٠,٧٣٥)	١٦,٣٣٤	٢,٢١١	(٧,٣٠٤)	(٣٠,٣١٣)	فروقات سعر الصرف
١٢٨,٨٣٧	٥٥,٤٧٣	٣٠٢,٥٨٣	٧٢,٦٨٢	٤٧,٦٣٥	٦٠٧,٢١٠	الرصيد في ٣١ ديسمبر ٢٠٢٠
١٢٨,٨٣٦	٥٥,٤٧٣	٣٠٢,٥٨٣	٧٢,٦٨٢	٤٧,٦٣٦	٦٠٧,٢١٠	الرصيد في ١ يناير ٢٠٢١
-	٣,٣٧٥	-	-	١٨,١٨٥	٢١,٥٦٠	استحوذات
(٥٨,٣٨٨)	(٢٢,١٢٥)	١٥,٧٦٨	٦١٣	(٢٥,٧١٥)	(٨٩,٨٤٧)	فروقات سعر الصرف
٧٠,٤٤٨	٣٦,٧٢٣	٣١٨,٣٥١	٧٣,٢٩٥	٤٠,١٠٦	٥٣٨,٩٢٣	الرصيد في ٣١ ديسمبر ٢٠٢١
الإطفاء وانخفاض القيمة						
٤٩,٨٠٠	٣٨,٤٨٨	٢٢١,٣٦٢	٤٩,٩٣٨	٢٤,٥٨٠	٣٨٤,١٦٨	الرصيد في ١ يناير ٢٠٢٠
-	٣,٠٣٤	٣٨,٨٩٤	٨,٣٢٢	٨,١٤٥	٥٨,٣٩٥	الإطفاء خلال السنة
-	(٦,٣٢٢)	-	-	(٣,٨٦١)	(١٠,١٨٣)	فروقات سعر الصرف
٤٩,٨٠٠	٣٥,٢٠٠	٢٦٠,٢٥٦	٥٨,٢٦٠	٢٨,٨٦٤	٤٣٢,٣٨٠	الرصيد في ٣١ ديسمبر ٢٠٢٠
٤٩,٨٠٠	٣٥,٢٠٠	٢٦٠,٢٥٦	٥٨,٢٦٠	٢٨,٨٦٤	٤٣٢,٣٨٠	الرصيد في ١ يناير ٢٠٢١
-	٢,٦٧٥	٣٦,٨٩٣	٨,٣٢٣	١٠,٩٥٩	٥٨,٨٥٠	الإطفاء خلال السنة
-	(١٣,١٩٦)	-	١	(١٤,٤٨٧)	(٢٧,٦٨٢)	فروقات سعر الصرف
٤٩,٨٠٠	٢٤,٦٧٩	٢٩٧,١٤٩	٦٦,٥٨٤	٢٥,٣٣٦	٤٦٣,٥٤٨	الرصيد في ٣١ ديسمبر ٢٠٢١
صافي القيمة الدفترية						
٧٩,٠٣٧	٢٠,٢٧٣	٤٢,٣٢٧	١٤,٤٢٢	١٨,٧٧١	١٧٤,٨٣٠	الرصيد في ٣١ ديسمبر ٢٠٢٠
٢٠,٦٤٨	١٢,٠٤٤	٢١,٢٠٢	٦,٧١١	١٤,٧٧٠	٧٥,٣٧٥	الرصيد في ٣١ ديسمبر ٢٠٢١

فحص انخفاض القيمة للوحدة المنتجة للنقد التي تحتوي على شهرة

لغرض فحص انخفاض القيمة، يتم تخصيص الشهرة إلى الوحدة المنتجة للنقد بالمجموعة، وهي الترتايف بنك. تم استخدام معدل خصم قدره ٢٤,٧% (٢٠٢٠: ٢٤,٧%) ومعدل نمو نهائي ٢,٥% (٢٠٢٠: ٢,٥%) لتقدير المبلغ القابل للاسترداد لالترتايف بنك.

تم احتساب القيم القابلة للاسترداد للوحدة المنتجة للنقد بطريقة "القيمة عند الاستخدام" وتم تحديدها من خلال خصم التدفقات النقدية المستقبلية المتوقع أن يتم توليدها من الاستخدام المستمر للوحدة المنتجة للنقد. إن معدل الخصم هو مقياس ما قبل الضريبة على أساس السندات الحكومية بأجل ١٠ سنوات بالليرة التركية معدلا لمخاطر أسعار السهم بالسوق وأسهم بيتا.

تم إدراج تدفقات نقدية لخمس سنوات في نموذج الخصم النقدي. تم تحديد معدل نمو طويل الأجل مستنداً باعتباره القيمة الاسمية للناتج المحلي الإجمالي للبلد الذي تعمل فيه الوحدة المنتجة للنقد أو الربح المركب السنوي للمدى الطويل قبل الضريبة والاستهلاك والإطفاء، أيهما أقل. يتم تقدير معدل النمو من قبل الإدارة. قد تتغير الافتراضات الرئيسية الوارد وصفها أعلاه مع تغير الظروف الاقتصادية وظروف السوق.

لم يتم تسجيل خسائر انخفاض في القيمة خلال ٢٠٢١ (٢٠٢٠: لا شيء)، حيث تعتقد الإدارة أن القيمة القابلة للاسترداد للوحدة المنتجة للنقد أعلى من القيمة الدفترية لها.

١٥ (الموجودات الأخرى

٢٠٢٠	٢٠٢١	
٣١,٣٤٥	١٧,٢٥١	فوائد مستحقة
٧٩,٥٦٤	٩٩,٦٣٣	مصاريف مدفوعة مسبقا
٦١٠,٢٢٥	٤٧٩,٣٢١	مبالغ مدينة
٢,٩٩٥,١٥١	٣,٥٢٣,٨٦٠	ضمانات معاد حيازتها*
١,٦٢١,٥٠١	٨٧٣,٨٧٣	قيمة عادلة موجبة للمشتقات (إيضاح ٣٧)
٢٢٣,٦٥١	٢٠٦,٣٢٧	شيكات تحت التسوية
٨٦,٨٧٤	٥٣,٤٤٩	أصول ضريبة مؤجلة (إيضاح ٢٨)
٣٥١,٨٩٣	٨٣٧,٢٦٣	أخرى
٦,٠٠٠,٢٠٤	٦,٠٩٠,٩٧٧	

* تمثل قيمة العقارات المستحوذ عليها مقابل تسوية الديون والإضافات اللاحقة، تم إدراج هذه العقارات بصافي القيمة الدفترية بعد خصم أي مخصص لإنخفاض القيمة وتعزيز الائتمان. لا تختلف القيم السوقية المقدره لهذه العقارات في نهاية الفترة المشمولة بالتقرير بشكل جوهري عن قيمتها الدفترية.



١٦ (أرصدة من بنوك

٢٠٢٠	٢٠٢١	
١,٢٥٧,٤٧١	٢,٠٣٨,١٥٦	أرصدة مستحقة لبنوك مركزية
٥٤٧,٠٩١	٥٢٨,٤٤٢	حسابات جارية
٩,٠٧٣,٠٣٦	٦,٥٦٤,٩٢٩	ودائع لدى بنوك
٩,٠١٥,٥٧٠	٧,٦٣١,٧٤٣	اتفاقيات إعادة شراء مع بنوك
١١٣,٨١٧	١٣,٦٣٤	الفائدة المستحقة
٢٠,٠٠٦,٩٨٥	١٧,٧٧٦,٩٠٤	الاجمالي

١٧ (ودائع العملاء

٢٠٢٠	٢٠٢١	
٢٣,٤٩٢,١٧٤	٢٤,٤٠٠,٤٦٢	ودائع جارية وتحت الطلب
٥,٧٩٢,٦٢١	٥,٩٠١,٩٤٧	ودائع توفير
٤٦,٢٢٩,٩٣٧	٥١,٤١٨,٢٢٩	ودائع لأجل
٢٧٤,٨١١	٢٣٧,٨٤٦	الفائدة المستحقة
٧٥,٧٨٩,٥٤٣	٨١,٩٥٨,٤٨٤	الاجمالي

الحكومة

٢٠٢٠	٢٠٢١	
٤,٣٦٦,٩٠٩	٥,٠١٠,٨٠٩	مؤسسات حكومية وشبه حكومية
١٠,٩٥٣,٩٤٧	١٣,٩١٢,٥٨٥	الأفراد
٢٤,٥٦١,٠٤٥	٢٣,٠٢٨,٩١٥	الشركات
٢٨,٩٠٤,١٥٥	٢٨,٧٤٦,٧٦٤	مؤسسات مالية غير بنكية
٦,٧٧٨,٦٧٦	١١,٠٢١,٥٦٥	الفائدة المستحقة
٧٥,٥١٤,٧٣٢	٨١,٧٢٠,٦٣٨	
٢٧٤,٨١١	٢٣٧,٨٤٦	
٧٥,٧٨٩,٥٤٣	٨١,٩٥٨,٤٨٤	

١٨ (سندات دين

٢٠٢٠	٢٠٢١	
١٠,٥٠٦,٤٧٨	١٠,٤٦٩,١٣٣	سندات EMTN- الرئيسية غير المضمونة *
١٩٩,٩٢١	٢٣,٠١١١	سندات رئيسية *
١,٠٨٩,٨٢٢	٧١٦,٥٨٩	سندات ثانوية *
١,٢٦٩,٥٠٦	٢,٨١٦,١٥٦	أخرى **
٤١,٤٠٧	٥٣,٧٩٩	C٤٤:٥١ يعرض الجدول أدناه تفاصيل سندات الدين كما في نهاية ٣١ ديسمبر ٢٠٢١ *
١٣,١٠٧,١٣٤	١٥,٢٨٥,٧٨٨	الاجمالي

* يعرض الجدول أدناه تفاصيل سندات الدين كما في نهاية ٣١ ديسمبر ٢٠٢١:

الأداة	المصدر	المبلغ المصدر	تاريخ الاصدار	الاستحقاق	الكوبون
سندات EMTN- الرئيسية	سي بي كيو فاينانس ليمتد	٥٠٠ مليون دولار *	مايو - ٢٠١٨	مايو - ٢٠٢٣	فائدة ثابتة ٥,٠٠ %
	سي بي كيو فاينانس ليمتد	١٠٠ مليون فرنك سويسري *	أكتوبر - ٢٠١٨	أكتوبر - ٢٠٢٢	فائدة ثابتة ١,١٢٥ %
	سي بي كيو فاينانس ليمتد	٣٦ مليون دولار *	فبراير - ٢٠١٩	فبراير - ٢٠٢٤	فائدة عائمة ليبور + ١,٩٥ %
	سي بي كيو فاينانس ليمتد	٢٥ مليون دولار *	سبتمبر - ٢٠١٩	سبتمبر - ٢٠٢٢	فائدة عائمة ليبور + ١,١٥ %
	سي بي كيو فاينانس ليمتد	١٥٠ مليون فرنك سويسري *	أكتوبر - ٢٠١٩	أكتوبر - ٢٠٢٣	فائدة ثابتة ٠,٣٨ %
	سي بي كيو فاينانس ليمتد	١٠٠ مليون دولار *	فبراير - ٢٠٢٠	فبراير - ٢٠٢٥	فائدة عائمة ليبور + ١,٢٤ %
	سي بي كيو فاينانس ليمتد	١٠ مليون دولار *	يونيو - ٢٠٢٠	يونيو - ٢٠٢٢	فائدة ثابتة ٢,١٤ %
	سي بي كيو فاينانس ليمتد	١٧١ مليون يوان الصيني *	أغسطس - ٢٠٢٠	أغسطس - ٢٠٢٣	فائدة ثابتة ٤ %
	سي بي كيو فاينانس ليمتد	٦٦٠ مليون هونج كونج دولار *	أغسطس - ٢٠٢٠	أغسطس - ٢٠٢٥	فائدة ثابتة ٢,٠٦ %
	سي بي كيو فاينانس ليمتد	٥٠٠ مليون دولار *	سبتمبر - ٢٠٢٠	سبتمبر - ٢٠٢٥	فائدة ثابتة ٢,٠٦ %
	سي بي كيو فاينانس ليمتد	١ مليار ين ياباني *	سبتمبر - ٢٠٢٠	سبتمبر - ٢٠٢٣	فائدة ثابتة ٠,٦٠ %
	سي بي كيو فاينانس ليمتد	١ مليار ين ياباني *	نوفمبر - ٢٠٢٠	نوفمبر - ٢٠٢٣	فائدة ثابتة ٠,٦٠ %
	سي بي كيو فاينانس ليمتد	١,٥ مليار ين ياباني *	نوفمبر - ٢٠٢٠	نوفمبر - ٢٠٢٣	فائدة ثابتة ٠,٦٥ %
	سي بي كيو فاينانس ليمتد	١٠ مليون دولار *	نوفمبر - ٢٠٢٠	نوفمبر - ٢٠٢٣	فائدة ثابتة ١,٤٨ %
	سي بي كيو فاينانس ليمتد	١٨٥ مليون فرنك سويسري *	نوفمبر - ٢٠٢٠	نوفمبر - ٢٠٢٤	فائدة ثابتة ٠,٧٤٥ %
	سي بي كيو فاينانس ليمتد	١٠ مليون دولار *	ديسمبر - ٢٠٢٠	ديسمبر - ٢٠٢٣	فائدة ثابتة ١,٥ %
	سي بي كيو فاينانس ليمتد	١٣,٤ مليون دولار *	يناير - ٢٠٢٠	يناير - ٢٠٢٣	فائدة ثابتة ١,٤ %
	سي بي كيو فاينانس ليمتد	١٥٠ مليون فرنك سويسري *	ابريل - ٢٠٢١	ابريل - ٢٠٢٤	فائدة ثابتة ٠,٢١ %
	سي بي كيو فاينانس ليمتد	٧٠٠ مليون دولار *	مايو - ٢٠٢١	مايو - ٢٠٢٦	فائدة ثابتة ٢ %
	سي بي كيو فاينانس ليمتد	١٠٠ مليون دولار استرالي *	يونيو - ٢٠٢١	يونيو - ٢٠٢٣	فائدة ثابتة ١ %
	سي بي كيو فاينانس ليمتد	١ مليار يوان الصيني *	يوليو - ٢٠٢١	يوليو - ٢٠٢٣	فائدة ثابتة ٣,٢٢ %
	سي بي كيو فاينانس ليمتد	٧٧ مليون دولار هونج كونج *	أغسطس - ٢٠٢١	أغسطس - ٢٠٢٤	فائدة عائمة ليبور + ٠,٤٨ %
	سي بي كيو فاينانس ليمتد	٣٦ مليون دولار نيوزلندي *	أغسطس - ٢٠٢١	أغسطس - ٢٠٢١	فائدة عائمة ليبور + ١,٣٨ %
	سي بي كيو فاينانس ليمتد	٣٢ مليون دولار نيوزلندي *	سبتمبر - ٢٠٢١	سبتمبر - ٢٠٢١	فائدة عائمة ليبور + ١,٣٦ %
سندات ثانوية	الترانزيت بنك	٢٠٠ مليون دولار أمريكي	أبريل - ٢٠١٦	أبريل - ٢٠٢٦	فائدة ثابتة ٩,٨٥ %
سندات رئيسية	الترانزيت بنك	١٥٠ مليون ليرة تركية	سبتمبر - ٢٠٢١	يناير - ٢٠٢٢	فائدة ثابتة ١٩,٢٥ %
	الترانزيت بنك	١٧٠ مليون ليرة تركية	سبتمبر - ٢٠٢١	يناير - ٢٠٢٢	فائدة ثابتة ١٨,٣ %
	الترانزيت بنك	١٧٥ مليون ليرة تركية	أكتوبر - ٢٠٢١	فبراير - ٢٠٢٢	فائدة ثابتة ١٨,٢ %
	الترانزيت بنك	٥٦ مليون ليرة تركية	ديسمبر - ٢٠٢١	فبراير - ٢٠٢٢	فائدة ثابتة ١٧ %
	الترانزيت بنك	٧١,٩ مليون ليرة تركية	ديسمبر - ٢٠٢١	مارس - ٢٠٢٢	فائدة ثابتة ٢٠,٣ %
	الترانزيت بنك	١٣٠ مليون ليرة تركية	نوفمبر - ٢٠٢١	ابريل - ٢٠٢٢	فائدة ثابتة ١٧,٤٨ %
	الترانزيت بنك	٦١ مليون ليرة تركية	نوفمبر - ٢٠٢١	مايو - ٢٠٢٢	فائدة ثابتة ١٧,٣٨ %
	الترانزيت بنك	٧١ مليون ليرة تركية	أغسطس - ٢٠٢١	أغسطس - ٢٠٢٣	فائدة ثابتة ١٩,٣ %

* مصدرة ومضمونة من قبل البنك.

** البنود الأخرى تشمل شهادات الودائع المصدرة من قبل البنك.

١٨ (سندات دين (تابع)

يتم تحليل الحركة في سندات الدين على النحو التالي:

٢٠٢٠	٢٠٢١	
٩,٥٢٤,٥٩٠	١٣,١٠٧,١٣٤	الرصيد في ١ يناير
٥,٤٥٢,٦٤٠	٨,٨٣١,١٠٢	إضافات
(٢,١٥٧,٩٨٢)	(٦,٦٤٢,٠٢٥)	مدفوعات مسددة
١٣,٦٢٣	(١٤٠,٧٩١)	إطفاء الخصومات وتكاليف المعاملات
(١,٧٣١)	١٩,٠٩٨	الفائدة المستحقة
٢٧٥,٩٩٤	١١١,٢٧٠	فروقات سعر الصرف
<u>١٣,١٠٧,١٣٤</u>	<u>١٥,٢٨٥,٧٨٨</u>	الرصيد في ٣١ ديسمبر

يعرض الجدول أدناه تحليل استحقاق سندات الدين كالتالي:

٢٠٢٠	٢٠٢١	
٥,٧١٠,٧٦٤	٤,٥٧٥,١٦٤	حتى ١ سنة
٣,٢٥٩,١٢٢	٣,٦٣٠,٣٠٩	من ١ إلى ٣ سنوات
٤,١٣٧,٢٤٨	٧,٠٨٠,٣١٥	أكثر من ٣ سنوات
<u>١٣,١٠٧,١٣٤</u>	<u>١٥,٢٨٥,٧٨٨</u>	الاجمالي

١٩ (قروض أخرى

٢٠٢٠	٢٠٢١	
١,٤٢٧,٥٧٢	١,٤٣٤,٢٨٥	قروض ثنائية
٥,١٧٨,١٩١	٦,٨٩١,٧٩٤	قروض مشتركة
٧,٤٣٩,٥١٤	٧,٣٠٠,٤٠٦	أخرى
٨٠,٣٩٩	٩٢,٢٦٨	الفائدة المستحقة
<u>١٤,١٢٥,٦٧٦</u>	<u>١٥,٧١٨,٧٥٣</u>	الاجمالي

الحركة في القروض الأخرى كما يلي:

٢٠٢٠	٢٠٢١	
١٢,٠٤٣,١٦٧	١٤,١٢٥,٦٧٦	الرصيد في ١ يناير
٨,٩٢٢,٢٣٣	١٢,٣٠٨,٣٩١	إضافات
(٦,٠٧٣,٥٣٢)	(٩,٨٤١,٩٧٥)	مدفوعات مسددة
١٥,٨٨٦	٢٣,٤٨٤	إطفاء الخصومات وتكاليف المعاملات
(٢٠,٢٧٤)	٤٠,٨٦٤	الفائدة المستحقة
(٧٦١,٨٠٤)	(٩٣٧,٦٨٧)	فروقات سعر الصرف
<u>١٤,١٢٥,٦٧٦</u>	<u>١٥,٧١٨,٧٥٣</u>	الرصيد في ٣١ ديسمبر

يعرض الجدول أدناه تحليل استحقاق القروض الأخرى كالتالي:

٢٠٢٠	٢٠٢١	
١٠,٣٧٠,٩٩٠	٧,١٧٧,٣٩٤	حتى سنة واحدة
٣,١٠٨,٩٩١	٢,٢٣٣,١١٧	من ١ إلى ٣ سنوات
٦٤٥,٦٩٥	٦,٣٠٨,٢٤٢	أكثر من ٣ سنوات
<u>١٤,١٢٥,٦٧٦</u>	<u>١٥,٧١٨,٧٥٣</u>	الاجمالي



ألف ريال قطري

البنك التجاري (ش.م.ع.ق.)

الإيضاحات حول البيانات المالية الموحدة

كما في للسنة المنتهية في ٣١ ديسمبر ٢٠٢١

٢٠ (مطلوبات أخرى

٢٠٢٠	٢٠٢١	
٣٠٧,٨٧٤	٢٢٤,٦٣٧	مصاريف مستحقة دائنة
١٩٨,١٤٧	١٨٢,٩٠٢	مخصصات أخرى (إيضاح أ)
١,٠٥٩,٨٢٩	٧١٠,٧٢٠	قيمة عادلة سالبة للمشتقات (إيضاح ٣٧)
٢٤٨,٣٦٥	١٩٨,٧٦٨	إيرادات غير مستحقة
٦٣١,٣٥٥	٧٧٠,٢٧٦	هوامش نقدية
٥٨٨,٧٥١	٤٠٣,٩٢٤	ذمم دائنة
١٨,٥٠٠	١٨,٥٠٠	أجور أعضاء مجلس الإدارة مكافآت وبدلات حضور الاجتماعات
٣٢,٥٣٠	٥٧,٦٠٦	صندوق دعم الأنشطة الاجتماعية والرياضية ("دعم") (إيضاح ٢٣)
٢٣,٢١١	١٩,٦٠٢	توزيعات أرباح مستحقة الدفع
٥٢,٦١٩	١٦٦,٩٧٧	الشبكات المصرفية وأوامر الدفع
١٤,٠٦٥	١٣,٨٤٦	أرصدة غير مطالب بها
٣,٠٤٦,١٩٢	٥,٣٧٥,٤٠١	أرصدة مستحقة تتعلق بالقبول البنكية
٤٣٨	٣١٤	المطلوبات الضريبية المؤجلة (إيضاح ٣٣)
٤٩١,٠٣٥	٣٨٤,٤٢٠	إلتزامات الإيجار (إيضاح ب)
٩٠,٤٧٤	٣٧٦,٩٦٥	مطلوبات منافع الموظفين (إيضاح ٣١ وإيضاح ج)
١٧,٤٤٠	١٢,١١٨	ضريبة الدخل المستحقة
١,٤٢٤,١٩٠	١,٥٥٩,٩٠٨	أخرى
١٦٠,٨٨١	١٧٤,١٤٦	صافي خسائر انخفاض القيمة على مطلوبات القروض والضمانات المالية
٨,٤٠٥,٨٩٦	١٠,٦٥١,٠٣٠	الإجمالي

أ (مخصصات أخرى

اجمالي ٢٠٢٠	اجمالي ٢٠٢١	صندوق ادخار (١)	صندوق التقاعد (٢)	
١٩٤,٢٦٧	١٩٨,١٤٧	١٩٧,٩٢٣	٢٢٤	الرصيد في ١ يناير
٢٣,٦٥٢	٢٢,٤٤٧	١٠,٤٤٦	١٢,٠٠١	مخصصات مكونة خلال السنة (إيضاح ٣١)
٥,٣٧٦	٥,١٦٣	٥,١٦٣	-	عائدات الصندوق
١٠,٥٢٨	٩,١٦٣	٤,٤٧٩	٤,٦٨٤	صندوق الادخار - مساهمة الموظفين
(١٥,٢٠٥)	(١٣,٢٢١)	-	(١٣,٢٢١)	المحول إلى صندوق هيئة التقاعد
(١٩,٧٢٩)	(٣٥,٣٣٤)	(٣٤,٨٢١)	(٥١٣)	المبالغ المدفوعة خلال السنة
(٧٤٢)	(٣,٤٦٣)	(٣,٤٦٣)	-	فروقات سعر الصرف
١٩٨,١٤٧	١٨٢,٩٠٢	١٧٩,٧٢٧	٣,١٧٥	الرصيد في ٣١ ديسمبر

١) يشمل صندوق الادخار مجموعة من التزامات المجموعة الخاصة بمكافأة نهاية الخدمة للموظفين الوافدين وفقاً لقانون العمل القطري وعقود العمل.
٢) تُدفع مساهمات صندوق المعاشات التقاعدية للموظفين القطريين إلى صندوق التقاعد بالدولة في نهاية كل شهر. لا يوجد أي التزام على المجموعة بعد دفع المساهمات. يتم تحقيق المساهمات عند استحقاقها.

ب) الترتيبات الإيجار

يبين الجدول أدناه موجز آجال استحقاق الترتيبات الإيجار:

٢٠٢٠	٢٠٢١	
١١٠,٧١٩	١٠٧,١٥٨	حتى سنة واحدة
٣٨٠,٣١٦	٢٧٧,٢٦٢	أكثر من سنة واحدة
٤٩١,٠٣٥	٣٨٤,٤٢٠	الإجمالي

ج) مطلوبات منافع الموظفين

منح البنك حقوق أداء للموظفين، بما في ذلك موظفي الإدارة العليا. وتمثل حقوق الأداء حق طارئ لاستلام دفعة نقدية استناداً إلى قيمة سهم البنك في فترة زمنية محددة. إن حق الأداء لا يتضمن أي حق لاستلام أسهم ملكية في البنك أو حقوق تصويت أو توزيعات أرباح مرتبطة بالأسهم. يتم تقدير القيمة العادلة في تاريخ المنح باستخدام نموذج (Black Scholes)، مع مراعاة الشروط والأحكام التي تم بموجبها منح حقوق الأداء. يتم تسوية حقوق الأداء نقدًا.

أ. يلخص الجدول التالي المعلومات بشأن الخيارات في ٣١ ديسمبر ٢٠٢١:

عام المنح	الخيارات القائمة
٢٠١٦	٢٦,٢٨٠,٠٤٧
٢٠١٧	٤,٠٨١,٠٦٣
٢٠١٧	٢٩,٥٩٦,٥١٨
٢٠١٨	٦,٣١٩,٩٢١
٢٠١٨	٢٦,٠٥٢,٩٤٥
٢٠٢٠	١٠٩,٠٩٤,٤١٣

ب. كانت الحركة خلال السنة كالتالي:

٢٠٢٠

٢٠٢١



ألف ريال قطري

البنك التجاري (ش.م.ع.ق)

الإيضاحات حول البيانات المالية الموحدة

كما في للسنة المنتهية في ٣١ ديسمبر ٢٠٢١

المتوسط المرجح لسعر التنفيذ	عدد الخيارات	المتوسط المرجح لسعر التنفيذ	عدد الخيارات
٣,٥٦	١٨٠,٧٤٤,٧٠٢	٣,٥٨	١٥٧,٥٦٦,٨٦٠
.	-	٥,٠٢	١٠٩,٠٩٤,٤١٣
٣,٤٣	(٢٣,١٧٧,٨٤٢)	٣,٣١	(٦٥,٢٣٦,٣٦٦)
٣,٥٨	١٥٧,٥٦٦,٨٦٠	٤,٤٤	٢٠١,٤٢٤,٩٠٧
	٧٤,٥٣٣,٧٨٠		٢٤,٦٧٩,٦٩٥

في ١ يناير
الممنوح خلال السنة
الممارسات خلال السنة
في ٣١ ديسمبر
القابلة للممارسة في ٣١ ديسمبر

٢٠٢٠		٢٠٢١	
الحد الأدنى	الحد الأقصى	الحد الأدنى	الحد الأقصى
%٢١,٤٥	%٣٠,٠٥	١٥,٧٠%	٢٢,٤٠%
%٤,٧٥	%١٤,٤٥	٢,٢٨%	٧,٠١%
%١,٣٦	%٢,٠٧	١,١٦%	٢,١٩%

التقلبات المتوقعة (%)
عائدات الأرباح (%)
سعر الفائدة خالي المخاطر (%)

٣ سنوات
٤,٤

٣ سنوات
٦,٧٥

مدة المنح
سعر السهم (بالريال القطري)

(٢١) حقوق الملكية

أ) رأس المال

يبلغ رأس المال المصدر والمكتتب فيه والمدفوع للبنك ٤,٠٤٧,٢٥٣,٧٥٠ ريال قطري (٢٠٢٠ : ٤,٠٤٧,٢٥٣,٧٥٠ ريال قطري) موزع على ٤,٠٤٧,٢٥٣,٧٥٠ سهماً عادياً (٢٠١٩ : ٤,٠٤٧,٢٥٣,٧٥٠) بقيمة اسمية ١ ريال قطري للسهم الواحد (٢٠١٩ : ١ ريال قطري للسهم الواحد).

٢٠٢٠	٢٠٢١
٤,٠٤٧,٢٥٣,٧٥٠	٤,٠٤٧,٢٥٣,٧٥٠
١	١
٤,٠٤٧,٢٥٤	٤,٠٤٧,٢٥٤

عدد الأسهم المسموح بها
القيمة الاسمية للسهم العادي (ريال قطري)
رأس المال المصدر والمدفوع (بالآلف ريال قطري)

في ٣١ ديسمبر ٢٠٢١ ، كان رأس المال المصرح به يتكون من ٤,٠٤٧,٢٥٤ ألف سهم عادي (٢٠٢٠ : ٤,٠٤٧,٢٥٤ ألف سهم).

يحق لحاملي الأسهم العادية استلام توزيعات الأرباح التي يعلن عنها من وقت لآخر، ويحق لهم التصويت بصوت واحد لكل سهم في اجتماعات الجمعية العمومية العادية وغير العادية للبنك.

(٢١) حقوق الملكية (تابع)

ب) احتياطي قانوني

يبلغ الاحتياطي القانوني للبنك التجاري والترناتيف بنك ٩,٧٦٤ مليون ريال قطري (٢٠٢٠: ٩,٧٦٤ ريال قطري) و ١٠٤ مليون ريال قطري (٢٠٢٠: ١٠١ مليون ريال قطري) على التوالي.

وفقا لقانون مصرف قطر المركزي رقم ١٣ لسنة ٢٠١٢، يجب تحويل ١٠% من صافي الربح السنوي للمجموعة إلى رصيد الاحتياطي القانوني. علاوة الإصدار المحصلة من إصدار أسهم جديدة وبيع اسهم الخزينة يتم تحويلها أيضا إلى الاحتياطي القانوني. ويجب الالتزام بالاستمرار في التحويل إلى الاحتياطي القانوني إلى أن يعادل الرصيد ١٠٠% من رأس المال المدفوع. إن رصيد هذا الاحتياطي غير متاح للتوزيع إلا في الظروف المحددة في قانون الشركات التجارية القطري رقم ١١ لسنة ٢٠١٥، ويخضع ذلك للموافقة المسبقة من قبل مصرف قطر المركزي.

وفقا لقانون الشركات التجارية التركي، يجب على كل شركة تحويل نسبة ٥% من صافي الربح إلى الاحتياطي القانوني إلى أن يعادل نسبة ٢٠% من رأس المال المصدر والمدفوع بالكامل. تزيد نسبة التحويل إلى الاحتياطي القانوني حتى نسبة ١٠% من صافي الربح المخصص للتوزيع باستبعاد نسبة ٥% من الربح المخصص. يتم أيضا تحويل علاوة إصدار الأسهم ومنتجات الأسهم الملغاة إن وجدت بعد خصم المصروفات ذات الصلة، إلى الاحتياطي القانوني.

ج) احتياطي عام

وفقا للنظام الأساسي للبنك، يجوز استخدام رصيد الاحتياطي العام بموجب قرار من الجمعية العمومية بناء على توصية مجلس الإدارة وبعد موافقة مصرف قطر المركزي.

د) احتياطي المخاطر

وفقا للوائح مصرف قطر المركزي، يجب تكوين احتياطي مخاطر لتغطية الالتزامات الطارئة في الخاصة بالوصول المالية للقطاعين العام والخاص بنسبة ٢,٥٠% كحد أدنى من إجمالي قروض وسلف المجموعة داخل وخارج قطر بعد استبعاد المخصصات المحددة والفوائد المعلقة. يتم استبعاد التمويل المقدم أو المضمون من وزارة المالية، أو التمويل مقابل ضمانات نقدية، من إجمالي التمويل المباشر. خلال العام الحالي، تم تحويل ٩٤,٢ مليون ريال قطري (٢٠٢٠: ٦١٦ مليون ريال قطري) إلى حساب احتياطي المخاطر.

هـ) احتياطي القيمة العادلة

ينشأ احتياطي القيمة العادلة من إعادة تقييم الاستثمارات المالية بالقيمة العادلة من خلال الدخل الشامل الآخر وتحولات التدفقات النقدية والتغير في احتياطي القيمة العادلة بعد الاستحواذ على الشركات الزميلة والترتيب المشترك.

٢٠٢٠

٢٠٢١

احتياطي القيمة العادلة

الرصيد كما في ١ يناير

٦٠٠,٠٩٤	١,٠٠٠,٣٠١
(٨٨,١٦٨)	(٢٣٥,٥٦٩)
٤٤٣,٠٨١	(٤٤٠,٤٦٦)
(٣,٥١٩)	(٥٩٧)
٥٩,٦٣٤	٥٩,٦٢٩
(١٠,٨٢١)	٨,٩٣٢
٤٠٠,٢٠٧	(٦٠٨,٠٧١)
١,٠٠٠,٣٠١	٣٩٢,٢٣٠

_ التأثير على الأوراق المالية

_ التأثير على سندات الدين

صافي المبلغ المحول إلى بيان الدخل

صافي الحركة في الجزء الفعال من تحولات التدفقات النقدية

صافي التغير في القيمة العادلة للاستثمارات في الشركات الزميلة

صافي الحركة خلال السنة

الرصيد كما في ٣١ ديسمبر

و) أسهم الخزينة

تمثل أسهم الخزينة أسهمًا عادية للبنك التجاري (ش.م.ع.ق.) بقيمة اسمية ١ ريال قطري للسهم الواحد. تم بيع جميع أسهم الخزينة خلال ٢٠٢٠. ويتم عرض أسهم الخزينة كافتتاح من حقوق الملكية.

ز) احتياطي تحويل العملات الأجنبية

يشمل احتياطي التحويل كافة فروق الصرف الاجنبي الناشئة عن تحويل البيانات المالية للعمليات الاجنبية .



ألف ريال قطري

البنك التجاري (ش.م.ع.ق)

الإيضاحات حول البيانات المالية الموحدة
كما في للسنة المنتهية في ٣١ ديسمبر ٢٠٢١

(٢١) حقوق الملكية (تابع)

ح احتياطات أخرى

تمثل الاحتياطات الأخرى حصة المجموعة من صافي الربح من الاستثمارات في شركات زميلة والترتيب المشترك والربح غير القابل للتوزيع للشركات التابعة، بعد خصم توزيعات الأرباح النقدية المستلمة، وفقاً لأحكام مصرف قطر المركزي، كالتالي:

٢٠٢٠	٢٠٢١
٨٥٩,٨٩٣	٥٥٧,٢٧٣
(٢١٠,٠٠٦)	١٢٩,٢٥٤
(٩٢,٦١٤)	(٢,٥٠٠)
(٣٠٢,٦٢٠)	١٢٦,٧٥٤
<u>٥٥٧,٢٧٣</u>	<u>٦٨٤,٠٢٧</u>

الرصيد كما في ١ يناير

الحصة من نتائج الشركات الزميلة والترتيب المشترك (إيضاح ١٢)
الأرباح المستلمة من الشركات الزميلة (إيضاح ١٢)

صافي الحركة

الرصيد كما في ٣١ ديسمبر

ط توزيعات أرباح مقترحة

اقترح مجلس الإدارة توزيع أرباح نقدية على المساهمين بنسبة ٠٠% عن عام ٢٠٢١ (٢٠٢٠: ١٠%) أرباح نقدية). يخضع هذا المقترح لموافقة المساهمين خلال الاجتماع السنوي للجمعية العمومية.

ي الأرباح المدفوعة

تمت الموافقة على توزيع أرباح نقدية بنسبة ١٠% عن عام ٢٠٢٠ (٢٠١٩: ٢٠%) أرباح نقدية) خلال الاجتماع السنوي للجمعية العمومية بتاريخ ٢٣ مارس ٢٠٢٠ وتم توزيعها على المساهمين.

ك احتياطي إعادة التقييم

يمثل هذا الفائض الناتج عن إعادة تقييم الأراضي والمباني المستخدمة في عمليات المجموعة، وهو ليس متاح للتوزيع إلا عند استخدام أو بيع الأصل ذي الصلة.

ل الأدوات المؤهلة لرأس المال الإضافي

في ديسمبر ٢٠١٣، قام البنك برفع رأس المال التنظيمي الأساسي بمبلغ ٢ مليار ريال قطري من خلال إصدار سندات ثابتة غير مضمونة وغير تراكمية وغير مدرجة من الفئة الأولى. مدفوعات الكوبونات قابلة للتقدير وغير تراكمية. في تاريخ الاستدعاء الأول بتاريخ ٣٠ ديسمبر ٢٠١٩، تم الاتفاق على أسعار الفائدة على السندات بمعدل ٥,١٥٪ (المعدل السابق ٦٪)، على أن يتم بعدها إعادة جدولتها بمعدل متوسط التبادل السائد على ست سنوات مضافاً إليها هامش بعد كل ست سنوات في ٣٠ ديسمبر ٢٠٢٥.

في فبراير ٢٠١٦، قام البنك بإصدار رأس مال تنظيمي إضافي بمبلغ ٢ مليار ريال قطري من خلال إصدار سندات ثابتة غير مضمونة وغير تراكمية وغير مدرجة من الفئة الأولى. مدفوعات الكوبونات قابلة للتقدير وغير تراكمية، ويتم تسعيرها بمعدل ثابت قدره ٦٪ سنوياً، وتدفع سنوياً حتى تاريخ الاستدعاء الأول، على أن يتم بعدها إعادة جدولتها بمعدل متوسط التبادل السائد على ست سنوات مضافاً إليها هامش بعد كل ست سنوات. وفقاً للتعديلات المطلوبة من قبل مصرف قطر المركزي، تم تعديل تاريخ الاستدعاء الأول من ٢٧ فبراير ٢٠٢٢ إلى ٣١ ديسمبر ٢٠٢١.

في مارس ٢٠٢١، قام البنك بجمع رأس مال تنظيمي إضافي من الفئة الأولى بقيمة ٥٠٠ مليون دولار أمريكي (ما يعادل ١,٨٢ مليار ريال قطري) من خلال إصدار سندات دائمة مدرجة غير مضمونة وغير تراكمية من الفئة الأولى. تكون مدفوعات كوبونات الأرباح تقديرية وغير تراكمية ويتم تسعيرها بمعدل ثابت قدره ٤,٥٪ سنوياً، وتدفع نصف سنوياً حتى تاريخ إعادة التعيين الأول ولاحقاً يتم إعادة تعيينها كل خمس سنوات بسعر إعادة التعيين المرجعي ذي الصلة بالإضافة للهامش المحوّل من معدل سنوي إلى معدل نصف سنوي وفقاً لظروف السوق. تاريخ إعادة التعيين الأول هو ٣ مارس ٢٠٢٦.

تتمركز الورقة كثنائية بالنسبة لمطلوبات البنك الحالية غير المساندة متضمنة دين مساند ومودعين، بالتناسب على كافة المطلوبات الحالية والمستقبلية المساندة، ورئيسية بالنسبة للأسهم العادية المصدرة من قبل البنك.

ليس للورقة تاريخ استرداد ثابت ويمكن للبنك استردادها فقط في الظروف المحدودة المذكورة في نشرة الشروط والأحكام، وهي الظروف التنظيمية / ظروف استرداد الضريبة وظروف الاسترداد العامة الأخرى، حسب التقدير الحصري للبنك. قد يكون مطلوبا من البنك شطب إصدار رأس المال المقترح في حال وقوع حدث "تحلل خسارة" ولم يكن للبنك التزام غير تقديري لتسليم نقد أو موجودات مالية. تم تصنيف تلك السندات في حقوق الملكية.

(٢٢) الدخل الشامل الأخر

صافي تغير القيمة العادلة لإستثمارات في أدوات الدين المصنفة بالقيمة العادلة من خلال الدخل الشامل الأخر (المعيار الدولي للتقارير المالية ٩):

٢٠٢٠	٢٠٢١
٤٤٥,٥٦٨	٣٨,٠٠١
(٢,٤٨٧)	(٤٧٨,٤٦٧)
٤٤٣,٠٨١	(٤٤٠,٤٦٦)
(٣,٥١٩)	(٥٩٧)
(٢٨٨,٤٣٠)	(٦١٠,١٠٤)
١,٢١٤	(٦,٣٠٩)
٥٩,٦٣٤	٥٩,٦٢٩
<u>٢١١,٩٨٠</u>	<u>(٩٩٧,٨٤٧)</u>

التغير الإيجابي في القيمة العادلة

التغير السلبي في القيمة العادلة

صافي التغير في القيمة العادلة

صافي المبلغ المحوّل إلى الربح أو الخسارة*

فروقات تحويل العملات الأجنبية لعملية أجنبية

حصة الدخل الشامل الأخر من الشركات الزميلة والترتيب المشترك

صافي التغيرات في القيمة العادلة لتحوطات التدفقات النقدية

صافي تغير القيمة العادلة للإستثمارات المالية المصنفة بالقيمة العادلة من خلال الدخل الشامل الأخر (المعيار الدولي للتقارير المالية ٩):

٢٠٢٠	٢٠٢١
(٨٨,١٦٨)	(٢٣٥,٥٦٩)
(١٢,٠٣٥)	١٥,٢٤١
-	(٢٦٩,١٥٨)
<u>١١١,٧٧٧</u>	<u>(١,٤٨٧,٣٣٣)</u>

صافي تغير القيمة العادلة للإستثمارات المالية المصنفة بالقيمة العادلة من خلال الدخل الشامل الأخر

حصة الدخل الشامل الأخر للشركات الزميلة والترتيب المشترك

إعادة تقييم الأراضي والمباني

إجمالي الدخل الشامل الأخر

* صافي المبلغ المحوّل إلى الربح والخسارة يتضمن التغير الإيجابي للقيمة العادلة بمبلغ ٥٩٧ مليون ريال قطري (٢٠٢٠: ١٠,٤ مليون ريال قطري) ولا يوجد تغير في القيمة السالبة للقيمة العادلة (٢٠٢٠: ٦,٩ مليون ريال قطري).

٢٣ (المساهمة في صندوق دعم الأنشطة الاجتماعية والرياضية ("دعم"))

استنادا الى القانون رقم ١٣ لسنة ٢٠٠٨، خصص البنك مبلغ ٥٧,٦ مليون ريال قطري (٢٠٢٠: ٣٢,٥ مليون ريال قطري) من الأرباح المدورة من أجل المساهمة في صندوق دعم الأنشطة الاجتماعية والرياضية ("دعم") في دولة قطر. يشكل مبلغ المساهمة ما نسبته ٢,٥ % من صافي أرباح المجموعة للسنة المنتهية في ٣١ ديسمبر ٢٠٢١.

٢٤ (إيرادات الفوائد

٢٠٢٠	٢٠٢١	
٤,٣٠٣,٩٧٧	٤,٥٢٨,٤٧١	قروض وسلف للعملاء
١,١١٦,٧٠٤	١,٢٤٠,١٥٣	سندات دين
٢٣٥,٣٤٩	١٨٤,٥٠٤	مبالغ مودعة لدى بنوك
١٥,٣٤٧	٥٩,٣٢٠	مبالغ مودعة لدى بنوك مركزية
<u>٥,٦٧١,٣٧٧</u>	<u>٦,٠١٢,٤٤٨</u>	

تتضمن المبالغ المذكورة أعلاه إيراد فوائد محتسبة باستخدام طريقة الفائدة الفعلية، بالتكلفة المطفأة بمبلغ ٥,٢٨٠ مليون ريال قطري (٢٠٢٠: ٥,٢٨٠ مليون ريال قطري) وبقيمة عادلة قدرها ٣٩١ مليون ريال قطري (٢٠٢٠: ٣٩١ مليون ريال قطري).

٢٥ (مصروف الفوائد

٢٠٢٠	٢٠٢١	
١,٥٦٨,١١٣	١,٥١٣,٦٧٩	ودائع عملاء
٣٣٣,٩٤٢	٣٣٧,٨٠٧	سندات دين
٤١٢,٤٤٤	٣١٨,٦٤٨	قروض أخرى
٨,٤٧٥	٣,١٢٧	مصروفات الفائدة على التزامات الإيجار
٢٤٨,٢٦٨	١٣٧,٦٥٨	مبالغ مودعة من بنوك مركزية وبنوك أخرى
<u>٢,٥٧١,٢٤٢</u>	<u>٢,٣١٠,٩١٩</u>	

تتضمن المبالغ المدرجة أعلاه مصاريف فوائد محسوبة باستخدام طريقة معدل الفائدة الفعلي، على المطلوبات المالية بالتكلفة المطفأة.

٢٦ (إيراد الرسوم والعمولات

٢٠٢٠	٢٠٢١	
٣٤٣,١٠٣	٢٧٥,٠١٤	قروض وسلف للعملاء
٣٩٧,٣٢٢	٤٨٤,٩٣٥	رسوم بطاقات ائتمان وبطاقات خصم
١٣٨,٠٥٢	١٢٥,٩٤٦	تسهيلات إئتمانية غير مباشرة
٢٣١,٦١٨	٤٣٧,٠٨٣	عمليات بنكية وعمليات أخرى
<u>١,١١٠,٠٩٥</u>	<u>١,٣٢٢,٩٧٨</u>	

٢٧ (مصروف الرسوم والعمولات

٢٠٢٠	٢٠٢١	
٢٠٩,١٨٦	٣٠٥,٥١١	رسوم بطاقات الائتمان والخصم
١٤,٦١٩	٤١,٧٥٠	خدمات الوساطة
٧٥,٤٤١	٤٧,٩٢٦	أخرى
<u>٢٩٩,٢٤٦</u>	<u>٣٩٥,١٨٧</u>	

٢٨ (صافي ربح صرف عملات أجنبية

٢٠٢٠	٢٠٢١	
<u>٢٩٦,٣٥١</u>	<u>٣٠٩,٣٦٢</u>	التداول بالعملات الأجنبية وإعادة تقييم الموجودات الفورية

٢٩ (صافي الربح / (الخسارة) من استثمارات مالية

٢٠٢٠	٢٠٢١	
٢٦,٥٦٠	١٠,٧٤٥	صافي الربح من استبعاد استثمارات مالية مقاسة بالقيمة العادلة
(٥٣,٦٧١)	٤,٥٥٣	صافي تغير القيمة العادلة للاستثمارات المالية
٣,٦٦٤	٩,٦٠٩	توزيعات أرباح
<u>(٢٣,٤٤٧)</u>	<u>٢٤,٩٠٧</u>	

٣٠- إيرادات أخرى

٢٠٢٠	٢٠٢١
٥٣,٢٤٥	١٣٧,١٢١

تأجير وإيرادات اخرى

٣١- تكاليف الموظفين

٢٠٢٠	٢٠٢١
٥٨٩,٨٩٧	٩١٠,٧٠٠
١٧,٤٩٨	١٣,٢٦٤
٢٣,٦٥٢	٢٢,٤٤٧
١,٥٥٢	٦١٠
٦٣٢,٥٩٩	٩٤٧,٠٢١

رواتب وبدلات (إيضاح)
رعاية صحية ومصاريف تأمين صحي
مكافأة نهاية الخدمة للموظفين ومساهمات صندوق التقاعد (إيضاح (٢٠ أ))
تدريب وتعليم

إيضاح: الرواتب والبدلات تشمل تكلفة بمبلغ ٣٢٩ مليون ريال قطري (٢٠٢٠ : فائض بمبلغ ٦,٨ مليون ريال قطري) يتعلق بتكاليف حقوق الأداء بسبب انخفاض القيمة السوقية.

٣٢- مصاريف أخرى

٢٠٢٠	٢٠٢١
٣٤,٧٥٠	٣٥,٣٠٦
١٩,٦٣٨	٢٣,٤١٣
٥٠,٠٤٤	٥١,٧١١
١٨,٥٠٠	١٨,٥٠٠
٤٩,٤٩٠	٤٧,٨٦٣
٤٤٦	٣٣١
٤,٨٤٧	٤,٥٧٣
٣١,١٩٩	٢٤,١٤٧
٥٦,١٢٤	٥٤,٤٩٩
٢٦٥,٠٣٨	٢٦٠,٣٤٣

دعاية وتسويق
أتعاب مهنية
اتصالات وخدمات وتأمين
مكافآت أعضاء مجلس الإدارة
إشغال وصيانة وتكاليف كمبيوتر وتقنية المعلومات
تكاليف سفر وأخرى
مطبوعات وقرطاسية
تكاليف استعانة بخدمات خارجية
أخرى

٣٣ - مصروف ضريبة الدخل

فيما يلي مكونات مكونات ضريبة الدخل للعامين المنتهين في ٣١ ديسمبر ٢٠٢١ و ٢٠٢٠:

٢٠٢٠	٢٠٢١
٣٨,٠٨٨	٩,٦١٥
(٢٣,٥٢٢)	(١,٠١٠)
١٤,٥٦٦	٨,٦٠٥
١,٣١٥,٧٨٠	٢,٣١٢,٨٥٩
(١,٢٢٨,١٩٦)	(٢,٤٦١,٠٩٩)
٨٧,٥٨٤	(١٤٨,٢٤٠)
١٦,٦٣٢	١٦,٢١٢
١٤,٥٦٥	٨,٦٠٣
٦٢,٩٠٤	٦١١,٥٢٦
(٥٠,٥٨٨)	(٤٥٥,٢٩٢)
(١٢,٣١٥)	(١٥٦,٢٣٢)
١٤,٥٦٦	٨,٦٠٥

ضريبة الدخل الحالية
(منفعة) / مصروف الضريبة المؤجلة

الربح قبل احتساب الضرائب
يخصم: الربح غير الخاضع للضريبة
الربح الخاضع للضريبة
معدل الضريبة الفعلي
الضريبة المحسوبة بناءً على معدل الضريبة الحالي (المعدل الفعلي)
الدخل غير الخاضع للضرائب
المصاريف غير القابلة للخصم للضريبة
تعديلات متعلقة بالسنوات السابقة
مصروف ضريبة الدخل

الحركة في أرصدة الضريبة المؤجلة
٣١ ديسمبر ٢٠٢١

الالتزام	الضريبة المؤجلة		المسجلة في		بيان الدخل	صافي الأرصدة في ١ يناير	
	الأصل	الصافي	فرق الصرف	الدخل الشامل الاخر			
-	٧,١٤٥	٧,١٤٥	(٤,٤١١)	-	٨,٩٦٢	٢,٥٩٤	الممتلكات والمعدات
-	٥٦,٩٢٨	٥٦,٩٢٨	(٤٠,٦٢٤)	٣٨٢	٣٦,٩٩٨	٦٠,١٧٢	المخصصات
-	(٣٣,٩٥١)	(٣٣,٩٥١)	١٩,٥٩٩	٤,٨٤٤	(٧٤,٤١٦)	١٦,٠٢٢	المشتقات والأوراق المالية الاستثمارية
-	٣,٩٦٦	٣,٩٦٦	(٣,٠٤٢)	-	١,٤٥٧	٥,٥٥١	أرباح غير محققة
-	١٧,٦٤٤	١٧,٦٤٤	(٩,٩٦٩)	-	٢٧,٥٨٧	٢٦	الخسائر الضريبية المرحلة
(٣١٤)	١,٧١٧	١,٤٠٣	(١,٠٩٠)	-	٤٢٢	٢,٠٧١	أخرى
(٣١٤)	٥٣,٤٤٩	٥٣,١٣٥	(٣٩,٥٣٧)	٥,٢٢٦	١,٠١٠	٨٦,٤٣٦	

٣١ ديسمبر ٢٠٢٠

الالتزام	الضريبة المؤجلة		المسجلة في		بيان الدخل	صافي الأرصدة في ١ يناير	
	الأصل	الصافي	فرق الصرف	الدخل الشامل الاخر			
-	٢,٥٩٤	٢,٥٩٤	٢٧٨	(٨٦٠)	٦,٥٤٢	(٣,٣٦٦)	الممتلكات والمعدات
-	٦٠,١٧٢	٦٠,١٧٢	(١١,٢٠٨)	٢٠٣	١٨,٥٩١	٥٢,٥٨٦	المخصصات
-	١٦,٠٢٢	١٦,٠٢٢	(١,٤٥٠)	(٢,٤٦٢)	١٧,٦١١	٢,٣٢٣	المشتقات والأوراق المالية الاستثمارية
-	٥,٥٥١	٥,٥٥١	(١,٠٣٥)	-	١,٧٣٣	٤,٨٥٣	أرباح غير محققة
-	٢٦	٢٦	(٢,٣٤٥)	-	(١٣,٨٦١)	١٦,٢٣٢	الخسائر الضريبية المرحلة
(٤٣٨)	٢,٥٠٩	٢,٠٧١	(١,٦٩٤)	-	(٧,٠٩٤)	١٠,٨٥٩	أخرى
(٤٣٨)	٨٦,٨٧٤	٨٦,٤٣٦	(١٧,٤٥٤)	(٣,١١٩)	٢٣,٥٢٢	٨٣,٤٨٧	

٣٤- العائد على السهم

يتم احتساب العائد على سهم البنك بتقسيم ربح السنة المنسوب إلى حاملي أسهم البنك على متوسط العدد المرجح للأسهم العادية المصدرة خلال السنة:

٢٠٢٠	٢٠٢١	
١,٣٠١,٢١٣	٢,٣٠٤,٢٥٣	الأساسي والمخفف
(٢٢٣,٠٠٠)	(٢٦٣,٩٥٠)	ربح السنة العائد الى حاملي أسهم البنك
١,٠٧٨,٢١٣	٢,٠٤٠,٣٠٣	يخصم: توزيعات الأرباح على الاستثمارات المؤهلة للحصول على رأس مال اضافي
٤,٠٤٧,٢٥٤	٤,٠٤٧,٢٥٤	حساب الربح العائد على السهم
		المتوسط المرجح لعدد الأسهم العادية القائمة بالألف سهم (الإيضاح ٢١ (أ))
<u>-٠,٢٧</u>	<u>٠,٥٠</u>	العائدات الاساسية والمخففة للسهم (بالريال القطري)

٣٥- المطلوبات المحتملة ومطلوبات رأس المال الأخرى

(أ) المطلوبات المحتملة

٢٠٢٠	٢٠٢١	
٤,٤٦٥,١٣٤	٢,٤٣٣,١٨٠	تسهيلات ائتمانية غير مستغلة
١٧,٧٨٨,٧٥٦	١٨,١٧٨,١٧١	خطابات ضمانات
٢,٢٩١,٤٨٨	٣,٠٤٤,٩١٥	خطابات اعتماد
<u>٢٤,٥٤٥,٣٧٨</u>	<u>٢٣,٦٥٦,٢٦٦</u>	الإجمالي

(ب) مطلوبات رأس المال

الإجمالي

٢٠٢٠	٢٠٢١
<u>١٢٧,٥٤٨</u>	<u>٣١٥,٢٠٠</u>

تسهيلات غير مستغلة

تمثل الإلتزامات بتقديم الإئتمان المطلوبات التعاقدية لمنح قروض وتسهيلات ائتمانية مدورة. بما أن الإلتزامات قد تنتهي دون أن يتم السحب بموجبها، فإن إجمالي المبلغ التعاقدية لا يمثل بالضرورة التزامات نقدية مستقبلية.

ضمانات وخطابات اعتماد

إن الضمانات وخطابات الاعتماد تلزم المجموعة بالدفع بالنيابة عن عملاء عند وقوع حدث محدد. خطابات الضمان وخطابات الاعتماد تحمل ذات المخاطر الائتمانية التي تحملها القروض.



ألف ريال قطري

البنك التجاري (ش.م.ع.ق.)

إيضاحات حول البيانات المالية الموحدة

كما في والسنة المنتهية في ٣١ ديسمبر ٢٠٢١

٣٦- النقد وما في حكمه

٢٠٢٠	٢٠٢١
٤,٣٧٦,٦٩٥	١٢,٧٦٠,٣٨١
٦,١٤٥,٢٧٠	٦,٢٠٠,٧٠٣
<u>١٠,٥٢١,٩٦٥</u>	<u>١٨,٩٦١,٠٨٤</u>

نقد وأرصدة لدى بنوك مركزية*
أرصدة مستحقة من البنوك حتى ٩٠ يوما

* لا يشتمل النقد والأرصدة لدى البنوك المركزية على الاحتياطي النقدي اللزاي.

٣٧- المشتقات

أكثر من ٥ سنوات	سنوات ٥-١	شهر ١٢-٣	خلال ٣ أشهر	قيمة اسمية	قيمة عادلة سلبية	قيمة عادلة موجبة
٩,٠٥٩,٠٨٥	٤,٣٨٥,٧٢٣	٤٨٤,٣٥٦	١٠٣,٧٩٨	١٤,٠٣٢,٩٦٢	٤٢١,٧٨٣	٥٣٨,٤٣٤
٤٢٩,٢٠١	٢١,٣٢٢,١٨٦	١٥,٠١٧,٢٠٣	٩,٦٧٥,٦٩٤	٤٦,٤٤٤,٢٨٤	١٧٣,٨٧٠	٣٠٩,٩٦٦
١,٨٩٢,٨٠٠	-	-	-	١,٨٩٢,٨٠٠	١١٤,٤١٦	-
٦٧٧,٦٠٠	٧,٨٧٢,٤٩٢	٧٦٧,٥٢٨	-	٩,٣١٧,٦٢٠	-	١,٦٤٦
-	٢٤٢,٩٧٨	٣,٤٢٩,٤٠٧	٤٠٩,٤٠٤	٤,٠٨١,٧٨٩	٦٥١	٢٣,٨٢٧
<u>١٢,٠٥٨,٦٨٦</u>	<u>٣٣,٨٢٣,٣٧٩</u>	<u>١٩,٦٩٨,٤٩٤</u>	<u>١٠,١٨٨,٨٩٦</u>	<u>٧٥,٧٦٩,٤٥٥</u>	<u>٧١٠,٧٢٠</u>	<u>٨٧٣,٨٧٣</u>

في ٣١ ديسمبر ٢٠٢١:

مشتقات محتفظ بها للمتاجرة:

عقود تبادل أسعار الفائدة

عقود آجلة لصرف عملات أجنبية وغيرها

مشتقات محتفظ بها كتحوطات للقيمة العادلة:

عقود تبادل أسعار الفائدة

المشتقات المحتفظ بها لتغطية التحوط النقدي:

عقود آجلة لصرف عملات أجنبية وغيرها

عقود تبادل أسعار الفائدة

الإجمالي

في ٣١ ديسمبر ٢٠٢٠:

مشتقات محتفظ بها للمتاجرة:

عقود تبادل أسعار الفائدة

عقود آجلة لصرف عملات أجنبية وغيرها

مشتقات محتفظ بها كتحوطات للقيمة العادلة:

عقود تبادل أسعار الفائدة

المشتقات المحتفظ بها لتغطية التحوط النقدي:

عقود آجلة لصرف عملات أجنبية وغيرها

عقود تبادل أسعار الفائدة

الإجمالي

يطبق البنك قيود رقابية مشددة على صافي مراكز المشتقات المالية المفتوحة، وهو ما يمثل الفرق بين عقود الشراء والبيع، فيما يتعلق بكل من مبالغ وفترات العقود. ففي أي وقت يتم تقييم المبلغ الخاضع لمخاطر الائتمان بالقيمة العادلة الحالية للأدوات المالية الإيجابية للبنك (أي الموجودات) والتي لا تمثل بالنسبة للمشتقات المالية سوى جزء بسيط من العقد، أو بالتقييم الاسمية المستخدمة للتعبير عن حجم الأدوات القائمة. تتم إدارة هذه المخاطر الائتمانية، بوصفها جزءا من القيود الائتمانية العامة مع العملاء، جنبا إلى جنب مع المخاطر المحتملة من تغيرات السوق. وعادة لا يتم الحصول على كفاءات على ضمانات أخرى للمخاطر الائتمانية المتعلقة بهذه الأدوات، باستثناء الحالات التي يتطلب فيها البنك ودائع ضامنة من الأطراف المقابلة.

في ٣١ ديسمبر ٢٠٢١، احتفظت المجموعة بالمشتقات التالية كأدوات تحوط:

المعدل المتوسط	القيمة الاسمية للعملة	العملة	الوصف	البند المتحوط له	تحوطات التدفقات النقدية:
٠,٢%	٢٩٥,٠٠٠,٠٠٠	دولار أمريكي	الثابتة مقابل متغيرة	ودائع العملاء	عقود تبادل أسعار الفائدة
١٦,٣%	٣,٦٢٧,٥٠٠,٠٠٠	ليرة تركية	الثابتة مقابل متغيرة	ودائع العملاء	
٢,٥%	٧١,٠٠٠,٠٠٠	دولار أمريكي	الثابتة مقابل متغيرة	اصدار سندات	
١,٩%	٦١٤,٨٨٦,٣٨١	دولار أمريكي	فرنك سويسري إلى دولار أمريكي	اصدار سندات	عقود تبادل العملات المختلفة
١,٢%	٥٨٥,٠٠٠,٠٠٠	فرنك سويسري			
١,١%	١٧٩,٠٣٣,٩٧٩	دولار أمريكي	يوان صيني إلى دولار أمريكي		
٣,٣%	١,١٧١,٠٠٠,٠٠٠	يوان صيني			
١,٩%	٩٥,٠٥٣,١٣٨	دولار أمريكي	دولار هونج كونج إلى دولار أمريكي		
١,٩%	٧٣٧,٨٤٧,٣٠٠	دولار هونج كونج			
١,٥%	٣٣,٩٥٧,٨٠٩	دولار أمريكي	بن ياباني إلى دولار أمريكي		
٠,٦%	٣,٥٠٠,٠٠٠,٠٠٠	بن ياباني			
١,١%	٧٧,٥١٠,٠٠٠	دولار أمريكي	دولار استرالي إلى دولار أمريكي		
١,٠%	١٠٠,٠٠٠,٠٠٠	دولار استرالي			
٢,٣%	٤٨,٠٤٣,٤٨٠	دولار أمريكي	دولار نيوزيلندي إلى دولار أمريكي		
٢,٢%	٦٨,٠٠٠,٠٠٠	دولار نيوزيلندي			
١,٣%	١٥٥,٠٧٤,٧٥٢	دولار أمريكي	بن ياباني إلى دولار أمريكي	قروض	
٠,٤%	١٦,٧٠٠,٠٠٠,٠٠٠	بن ياباني			
٢,٧٩%	٢٦,٠٠٠,٠٠٠	دولار أمريكي	الثابتة مقابل متغيرة	سندات حكومية	تحوطات التدفقات النقدية: عقود تبادل أسعار الفائدة



٣٨- إدارة الصناديق المالية

كما في نهاية الفترة المشمولة بالتقرير، تحتفظ المجموعة باستثمارات مالية دولية قيمتها ٧٠٦ مليون ريال قطري (٢٠٢٠: ٩١٣ مليون ريال قطري) بالنيابة عن عملائها. يشمل ذلك استثمارات مالية قيمتها ٦٤٤ مليون ريال قطري (٢٠٢٠: ٥٥٢ مليون ريال قطري) يحتفظ بها البنك لدى شركة إيداع وتسوية عالمية. باقي الأسهم الاستثمارية محتفظ بها لدى المؤسسات المالية التي تم شراء الأسهم بواسطتها. إن تلك المؤسسات المالية رائدة في المجال المصرفي، وقد حددت المجموعة سقفاً لمثل هذه المحافظ مع كل مؤسسة مالية وفقاً لسياسة كل منها في إدارة المخاطر.

٣٩- الأطراف ذات العلاقة

٢٠٢٠	٢٠٢١	
		أعضاء مجلس إدارة البنك
		- قروض وسلف وأنشطة التمويل (أ)
		- الودائع
		- مطلوبات محتملة وإلتزامات أخرى
		- إيرادات الفوائد والأرباح
		- الفوائد المدفوعة لحساب ودائع أعضاء مجلس الإدارة
		- مكافآت
		الشركات الزميلة والترتيب المشترك
		أرصدة لدى بنوك
		أرصدة من بنوك
		الودائع
		مطلوبات محتملة
		- الفوائد المدفوعة الى الشركات الزميلة
		مكافأة الإدارة العليا
		أجور ومنافع أخرى *
		قروض وسلف

* أجور وظلع اخرى يتشملها نفقة حقوق ا داءبلطخ 171 لليون ريالقطري (2020 : 1,62 لليون ريالقطري).

(أ) إن جزءاً كبيراً من الأرصدة القائمة في ٣١ ديسمبر ٢٠٢١ و ٣١ ديسمبر ٢٠٢٠ لقروض وسلف وأنشطة تمويل أعضاء مجلس الإدارة أو الشركات التي يملكون فيها حصصاً هامة، مضمون مقابل ضمانات ملموسة أو كفالات شخصية. يتم الوفاء بهذه القروض والسلف بصورة مرضية، ويجري سداد جميع المطلوبات حسب الاتفاق.

(أ) بيان المركز المالي للبنك الأم

٢٠٢٠	٢٠٢١	
		الموجودات
٦,٥٠٣,٥٩٩	١٥,٩٠١,٧٦٥	نقد وأرصدة لدى البنوك المركزية
١٠,٤٠٦,٦١٣	١٠,٩٢١,٤٩٨	أرصدة لدى بنوك
٨٤,٩٣٨,٥٣٦	٩٠,٠٢١,٩٠٤	قروض وسلف للعملاء
٢٣,١٧٤,٦٢٧	٢٤,٣٦٩,٧٥٧	استثمارات مالية
٤,٣٤٣,٧٨٠	٤,١٠٩,٧٨٦	استثمارات في شركات زميلة والترتيب المشترك وشركات تابعة
٢,٦١٦,٠٠٦	٢,٣٥٩,٢٤٧	عقارات ومعدات
٥,١٩٩,٨٠٠	٥,٤٢٣,٢٢٧	موجودات أخرى
١٣٧,١٨٢,٩٦١	١٥٣,١٠٧,١٨٤	إجمالي الموجودات
		المطلوبات
٢٠,٤٠٢,٠١٢	١٧,٦٨٤,٥٨٨	أرصدة من بنوك
٦٧,٠٣٧,٣٦٨	٧٥,٥٦٩,٩٧٤	ودائع عملاء
١١,٨١٤,٩٨٩	١٤,٣٣٠,٩٩٦	سندات دين
٩,١٧٧,٥٢٩	١٢,٣٧٣,٧٤٨	قروض أخرى
٦,٩٨٤,٩٩٣	٩,٦٢٧,٤١٩	مطلوبات أخرى
١١٥,٤١٦,٨٩١	١٢٩,٥٨٦,٧٢٥	إجمالي المطلوبات
		حقوق الملكية
٤,٠٤٧,٢٥٤	٤,٠٤٧,٢٥٤	رأس المال
٩,٧٦٣,٤٢٩	٩,٧٦٣,٤٢٩	احتياطي قانوني
٢٦,٥٠٠	٢٦,٥٠٠	احتياطي عام
٢,١٠٢,٩٩٤	٢,١٩٧,٢١٧	احتياطي مخاطر
١,١٣١,٢١٢	٤١٧,٦١٧	احتياطيات القيمة العادلة
-	-	أسهم خزينة
(٢,٤٩٣,٨٩٢)	(٣,١٣٦,٠٣٢)	احتياطي تحويل العملات الأجنبية
٥٠٧,٢٧٣	٦٣٤,٠٢٧	احتياطيات أخرى
١,٢٦٤,٧٩٤	٩٩٥,٦٣٦	احتياطي إعادة التقييم
١,٤١٦,٥٠٦	٢,٧٥٤,٨١١	أرباح مدورة
١٧,٧٦٦,٠٧٠	١٧,٧٠٠,٤٥٩	إجمالي حقوق الملكية العائدة لحاملي أسهم البنك
٤,٠٠٠,٠٠٠	٥,٨٢٠,٠٠٠	الأدوات المؤهلة لرأس المال الإضافي من الفئة الأولى
٢١,٧٦٦,٠٧٠	٢٣,٥٢٠,٤٥٩	إجمالي حقوق الملكية
١٣٧,١٨٢,٩٦١	١٥٣,١٠٧,١٨٤	إجمالي المطلوبات وحقوق الملكية

(ب) بيان الدخل للبنك الأم

٢٠٢٠	٢٠٢١	
٤,٥٥٣,٠٠٧	٤,٦٩٨,٩٨٥	إيرادات الفوائد
(١,٧٥٠,٣٧٤)	(١,٢٣٦,٧٦٥)	مصروفات الفوائد
<u>٢,٨٠٢,٦٣٣</u>	<u>٣,٤٦٢,٢٢٠</u>	صافي إيرادات الفوائد
٩٢٣,٦٠٦	١,١٧٧,٤٢٢	إيرادات رسوم وعمولات
(٢٤٥,٧٨٣)	(٣٥٣,٢٩٢)	مصروفات رسوم وعمولات
<u>٦٧٧,٨٢٣</u>	<u>٨٢٤,١٣٠</u>	صافي إيرادات رسوم وعمولات
٣٠١,٠٣٤	٣٠٤,٩٢٨	صافي أرباح صرف عملات أجنبية
(٣٢,٤٥٣)	١٥,٨١٤	صافي إيرادات من استثمارات مالية
٥٤,٥٤٦	٧٨,٨٠٨	إيرادات تشغيلية أخرى
<u>٣,٨٠٣,٥٨٣</u>	<u>٤,٦٨٥,٩٠٠</u>	صافي الإيرادات التشغيلية
(٤١٩,٩٠٠)	(٧٣٦,٨٧٠)	تكاليف الموظفين
(١٠٩,٥٠٩)	(١١٥,٥٦٨)	الاستهلاك
(٤٨,٢٦٨)	(٤٦,٢٦٨)	إطفاء وانخفاض قيمة الموجودات غير الملموسة
(٣١,٨٩٩)	(٢,٣٣٥)	صافي انخفاض (خسائر) / استرداد في قيمة استثمارات مالية
(٧١٨,٥٩٠)	(١,٠٠٩,٤٣٨)	صافي خسائر انخفاض في قيمة القروض والسلف للعملاء
(١٠٧,٤٦١)	١,٣٢٩	صافي خسائر انخفاض في قيمة الموجودات المالية الأخرى
(٥٩١,٢٤٢)	(٢٩١,٠٠٠)	انخفاض في قيمة الاستثمار في شركة زميلة
(٤٠,١٧٧)	(٢١,٦٩٧)	مخصصات أخرى
(٢٩٨,٣٣١)	(٢٩٩,٨٤٦)	مصروفات أخرى
<u>١,٤٣٨,٢٠٦</u>	<u>٢,١٦٤,٢٠٧</u>	الربح للسنة