



البنك التجاري (ش.م.ع.ق)
البيانات المالية المرحلية المختصرة الموحدة
٣١ مارس ٢٠٢٢

ترخيص وزارة الاقتصاد والتجارة :
مكاتب المحاسبة العالمية رقم ٤
ترخيص من هيئة قطر للأسواق المالية:
للمدققين الخارجيين رقم ١٢٠١٥٤

هاتف : ٩٧٤ ٤٤٥٧ ٤١١١ +
فاكس : ٩٧٤ ٤٤٤١ ٤٦٤٩ +
doha@qa.ey.com
ey.com/mena

إرنست ويونغ - (فرع قطر)
صندوق بريد ١٦٤
الطابق ٢٤، برج القصار
شارع مجلس التعاون
عنيزة، الخليج الغربي
الدوحة، قطر



تقرير المدقق المستقل حول مراجعة البيانات المالية المرحلية المختصرة الموحدة إلى السادة أعضاء مجلس إدارة البنك التجاري ش.م.ع.ق.

المقدمة

لقد راجعنا البيانات المالية المرحلية المختصرة الموحدة المرفقة للبنك التجاري ش.م.ع.ق. ("البنك") وشركاته التابعة ("المجموعة") كما في ٣١ مارس ٢٠٢٢، والتي تتضمن بيان المركز المالي المرحلي الموحد كما في ٣١ مارس ٢٠٢٢ والبيانات المرحلية الموحدة للدخل والدخل الشامل لفترة الثلاثة أشهر المنتهية في ٣١ مارس ٢٠٢٢ والبيان المرحلي الموحد للتغيرات في حقوق الملكية والبيان المرحلي الموحد للتدفقات النقدية لفترة الثلاثة أشهر المنتهية في ذلك التاريخ والإيضاحات المتممة لها.

إن مجلس الإدارة مسؤول عن إعداد وعرض هذه البيانات المالية المرحلية المختصرة الموحدة وفقاً لمعيار المحاسبة الدولي للتقارير المالية رقم ٣٤ "التقارير المالية المرحلية". إن مسؤوليتنا هي إصدار نتيجة مراجعة حول هذه البيانات المالية المرحلية المختصرة الموحدة استناداً إلى أعمال المراجعة التي قمنا بها.

نطاق المراجعة

لقد تمت مراجعتنا وفقاً للمعيار الدولي لإجراءات المراجعة ٢٤١٠ "مراجعة المعلومات المالية المرحلية من قبل المدقق المستقل للمؤسسة". تتضمن مراجعة المعلومات المالية المرحلية إجراء استفسارات، مبدئياً من الأشخاص المسؤولين عن الأمور المالية والمحاسبية، وتطبيق إجراءات تحليلية وإجراءات مراجعة أخرى. إن نطاق المراجعة يقل كثيراً عن نطاق تدقيق يتم وفقاً لمعايير التدقيق الدولية، وبالتالي لا يمكننا من الحصول على التأكيد الذي يجعلنا على علم بكافة الأمور الهامة خلال أعمال التدقيق. وعليه فإننا لا نبدي رأي تدقيق.


نتيجة المراجعة

استناداً إلى مراجعتنا، لم يرد إلى علمنا ما يستدعي الاعتقاد بأن البيانات المالية المرحلية المختصرة الموحدة لم يتم إعدادها، من كافة النواحي المادية، وفقاً لمعيار المحاسبة الدولي رقم ٣٤.




| ٣١ ديسمبر ٢٠٢١ مدققة | ٣١ مارس ٢٠٢١ مراجعة | ٣١ مارس ٢٠٢٢ مراجعة | إيضاحات | |
|-------------------------|------------------------|------------------------|---------|--|
| | | | | الموجودات |
| ١٧,٩١٥,٣٨٥ | ١٢,٣٠٤,٢٦٢ | ١٧,١٢٢,٣١٧ | | نقد وأرصدة لدى البنوك المركزية |
| ١٠,٩٤٢,٠١١ | ١٣,٨٧٠,٠٣٤ | ١٥,٥٢٦,٣٩٠ | | أرصدة لدى بنوك |
| ٩٨,٠٠٣,١٦٣ | ٩٩,٣٨٧,٣٢٥ | ٩٨,٣٦٦,١٨٦ | ٧ | قروض وسلف للعملاء |
| ٢٦,٧٢٢,٦٩١ | ٢٥,٤٥٢,٤٢٩ | ٢٨,٢٦٩,٦٣٨ | ٨ | استثمارات مالية |
| ٢,٩٦١,٢٤٠ | ٣,١٣٤,٧٦٤ | ٢,٩٩٦,٧٤٨ | ٩ | استثمارات في شركات زميلة والترتيب المشترك |
| ٢,٧٥٣,٣٣٩ | ٣,١٠١,٦٨٥ | ٢,٧٧٦,٦٥٨ | | ممتلكات ومعدات |
| ٧٥,٣٧٥ | ١٤٦,١٨٢ | ٦٤,٢٣٣ | | موجودات غير ملموسة |
| ٦,٠٩٠,٩٧٧ | ٥,٦٨٣,٥٥٥ | ٦,٣٤٤,٦٤٤ | | موجودات أخرى |
| <u>١٦٥,٤٦٤,١٨١</u> | <u>١٦٣,٠٨٠,٢٣٦</u> | <u>١٧١,٤٦٦,٨١٤</u> | | إجمالي الموجودات |
| | | | | المطلوبات |
| ١٧,٧٧٦,٩٠٤ | ٢٣,٢٧٨,٢٧٥ | ٢٢,٣٢٤,٤٤٠ | ١٠ | أرصدة من بنوك |
| ٨١,٩٥٨,٤٨٤ | ٨١,٨٣٨,٩٤٩ | ٨٤,٥٤٧,٠١٠ | ١١ | ودائع عملاء |
| ١٥,٢٨٥,٧٨٨ | ١٢,٤١٥,٨٥٠ | ١٣,٤٧٩,٣٨٧ | ١٢ | سندات دين |
| ١٥,٧١٨,٧٥٣ | ١٣,٦٦٦,٥٢٨ | ١٥,٧٧١,٧٢١ | ١٣ | قروض أخرى |
| ١٠,٦٥١,٠٣٠ | ٨,٤٦٦,١٠٤ | ١١,٦٠٧,٢٧٠ | | مطلوبات أخرى |
| <u>١٤١,٣٩٠,٩٥٩</u> | <u>١٣٩,٦٦٥,٧٠٦</u> | <u>١٤٧,٧٢٩,٨٢٨</u> | | إجمالي المطلوبات |
| | | | | حقوق الملكية |
| ٤,٠٤٧,٢٥٤ | ٤,٠٤٧,٢٥٤ | ٤,٠٤٧,٢٥٤ | ١٤ | رأس المال |
| ٩,٨٧٥,٨٢٣ | ٩,٨٧٥,٠٨١ | ٩,٨٧٧,٢٩٧ | | احتياطي قانوني |
| ٢٦,٥٠٠ | ٢٦,٥٠٠ | ٢٦,٥٠٠ | | احتياطي عام |
| ٢,١٣١,٤٥٩ | ٢,١٢٤,٧٣٦ | ٢,١٣١,٤٥٩ | | احتياطي مخاطر |
| ٣٩٢,٢٣٠ | ٣٨٤,٠٦٠ | ٩٢,٤٥٤ | | احتياطي القيمة العادلة |
| (٢,٨٤٥,٢١١) | (٢,٣٩١,٢٣١) | (٢,٩٢١,٧٢٥) | | احتياطي تحويل عملات أجنبية |
| ٦٨٤,٠٢٧ | ٥٨٤,٦٥٤ | ٧٢٩,٢٣١ | | احتياطيات أخرى |
| ١,٠١٨,٤١١ | ١,٢٨٧,٥٦٩ | ١,٠٤٤,٧١٣ | | احتياطي إعادة التقييم |
| ٢,٩٢٢,٧١٩ | ١,٦٥٥,٨٩٨ | ٢,٨٨٩,٧٩٩ | | أرباح مدورة |
| <u>١٨,٢٥٣,٢١٢</u> | <u>١٧,٥٩٤,٥٢١</u> | <u>١٧,٩١٦,٩٨٢</u> | | إجمالي حقوق الملكية العائدة الى حاملي حقوق ملكية البنك |
| ١٠ | ٩ | ٤ | | المساهمات غير المسيطرة |
| ٥,٨٢٠,٠٠٠ | ٥,٨٢٠,٠٠٠ | ٥,٨٢٠,٠٠٠ | ١٤ | الأدوات المؤهلة لرأس مال اضافي |
| <u>٢٤,٠٧٣,٢٢٢</u> | <u>٢٣,٤١٤,٥٣٠</u> | <u>٢٣,٧٣٦,٩٨٦</u> | | إجمالي حقوق الملكية |
| <u>١٦٥,٤٦٤,١٨١</u> | <u>١٦٣,٠٨٠,٢٣٦</u> | <u>١٧١,٤٦٦,٨١٤</u> | | إجمالي المطلوبات وحقوق الملكية |

تم اعتماد هذه البيانات المالية المرحلية المختصرة الموحدة من جانب مجلس الإدارة بتاريخ ٢٠ ابريل ٢٠٢٢ ووقعها بالنيابة عن المجلس كل من:



السيد / جوزيف ابراهيم
الرئيس التنفيذي للمجموعة



السيد / عمر حسين الفردان
العضو المنتدب



السيد / عبد الله بن علي بن جبر ال ثاني
رئيس مجلس الإدارة

ERNST & YOUNG
Doha - Qatar

20 APR 2022

Stamped for Identification
Purposes Only

تشكل الإيضاحات المرفقة من ١ إلى ٢١ جزءاً لا يتجزأ من هذه البيانات المالية المرحلية المختصرة الموحدة.

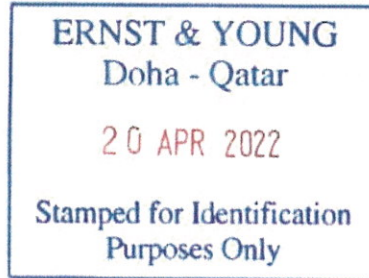


ألف ريال قطري

البنك التجاري (ش.م.ع.ق)

بيان الدخل المرحلي الموحد
للتلاثة أشهر المنتهية في ٣١ مارس ٢٠٢٢

| للتلاثة أشهر المنتهية | | |
|-----------------------|--------------|---|
| ٣١ مارس ٢٠٢١ | ٣١ مارس ٢٠٢٢ | إيضاحات |
| مراجعة | مراجعة | |
| ١,٤٥٧,٩٤٥ | ١,٥٠٢,١٤٤ | إيرادات الفوائد |
| (٦٠١,٩٠٠) | (٥٤٨,٣٥٣) | مصروفات الفوائد |
| ٨٥٦,٠٤٥ | ٩٥٣,٧٩١ | صافي إيرادات الفوائد |
| ٣٥٦,٢٩٩ | ٤٢٦,٠٩٦ | إيرادات رسوم وعمولات |
| (٩٠,٥٤٤) | (١١٥,٥٤٩) | مصروفات رسوم وعمولات |
| ٢٦٥,٧٥٥ | ٣١٠,٥٤٧ | صافي إيرادات رسوم وعمولات |
| ٢٠,٤٥٨ | ٨٠,٢٩٦ | صافي أرباح صرف عملات أجنبية |
| ٩,٢٣٢ | (٥٠,٥٣٣) | صافي الدخل / (خسائر) من استثمارات مالية |
| ٩,٣٥٦ | ٣٣,٠٥٦ | إيرادات تشغيلية أخرى |
| ١,١٦٠,٨٤٦ | ١,٣٢٧,١٥٧ | صافي الإيرادات التشغيلية |
| (٢٣٤,٢٢٩) | (٢٥٥,٢٥٢) | ١٦ تكاليف الموظفين |
| (٥٣,٣٦١) | (٥٢,٥٣٧) | استهلاكات |
| (١٤,٨٠٠) | (١٤,١٤٣) | اطفاء موجودات غير ملموسة |
| (٧٥٧) | ١٦ | صافي استرداد / (خسائر) انخفاض في قيمة استثمارات مالية |
| (٢١٢,٤٨٠) | (٢٣٦,١٨٨) | ٥ صافي خسائر انخفاض في قيمة القروض والسلف للعملاء |
| ٢,٧١٨ | ٣٧,٣٤٨ | صافي استرداد انخفاض قيمة الموجودات المالية الأخرى |
| (١٣,٧١٥) | (٧٧,٠٩٤) | مخصص آخر |
| (٦٣,٥٠٣) | (٦٢,٧٤٢) | مصروفات أخرى |
| ٥٧٠,٧١٩ | ٦٦٦,٥٦٥ | الربح قبل حصة نتائج الشركات الزميلة و الترتيب المشترك |
| ٢٧,٣٨١ | ٤٦,٧٠٣ | حصة في نتائج الشركات الزميلة والترتيب المشترك |
| ٥٩٨,١٠٠ | ٧١٣,٢٦٨ | الربح قبل الضريبة |
| ٤,٦٤٢ | (١٠,٩٩٩) | (مصروف) / إيراد ضريبة الدخل |
| ٦٠٢,٧٤٢ | ٧٠٢,٢٦٩ | ربح الفترة |
| ٦٠٢,٧٤١ | ٧٠٢,٢٦٩ | ويعود إلى: |
| ١ | - | حامي حقوق ملكية البنك |
| ٦٠٢,٧٤٢ | ٧٠٢,٢٦٩ | المساهمات غير المسيطرة |
| | | ربح الفترة |



العائد على السهم

عائد السهم الأساسي / المخفف من الربح (ريال قطري)

٠,١٥

٠,١٧

١٧

تشكل الإيضاحات المرفقة من ١ إلى ٢١ جزءاً لا يتجزأ من هذه البيانات المالية المرحلية المختصرة الموحدة.



الف ريال قطري

البنك التجاري (ش.م.ع.ق.)

بيان الدخل الشامل المرحلي الموحد

لثلاثة أشهر المنتهية في ٣١ مارس ٢٠٢٢

| لثلاثة أشهر المنتهية | |
|--|--------------|
| ٣١ مارس ٢٠٢١ | ٣١ مارس ٢٠٢٢ |
| مراجعة | مراجعة |
| ٦,٠٢,٧٤٦ | ٧,٠٢,٤٦٩ |
| ربح الفترة | |
| الدخل / (خسائر) الشامل الآخر للفترة: | |
| ينود قد لا يتم إعادة تصنيفها لاحقاً إلى بيان الدخل : | |
| (١٥٦,١٢٤) | (٧٦,٥١٤) |
| فروق تحويل عملات أجنبية من عمليات تشغيل أجنبية | |
| (١٣,٠٦٢) | (١٦,٩٩١) |
| حصة الخسائر الشاملة الأخرى من الاستثمارات في شركات زميلة والترتيب المشترك | |
| ٩٠,١٤٢ | ٥٥,٧٥٥ |
| صافي حركة الجزء الفعال من صافي التغيرات في القيمة العادلة لتحويلات التدفق النقدي | |
| (٤٦٤,٦٥٤) | (٤٥٣,٢٨١) |
| صافي تغير القيمة العادلة للاستثمارات في أدوات الدين المصنفة بالقيمة العادلة من خلال الدخل الشامل : | |
| (٤٦) | (٥) |
| صافي التغير في القيمة العادلة | |
| صافي السبع المحول لبيان الدخل المرحلي الموحد | |
| (٢٢٢,٥١٠) | ١٠٧,٥٥٢ |
| ينود قد لا يتم إعادة تصنيفها لاحقاً إلى بيان الدخل : | |
| ٣,٨٨٩ | ٧,٢٩٤ |
| صافي تغير القيمة العادلة للاستثمارات العالية المصنفة بالقيمة العادلة من خلال الدخل الشامل الآخر | |
| - | ٢٦,٣٠٢ |
| حصة الدخل الشامل الآخر من الاستثمارات في شركات زميلة والترتيب المشترك | |
| (٧٧٢,٣١٥) | (٢٤٩,٩٨٨) |
| خسارة من إعادة تقييم أراضي ومباني | |
| (١٦٩,٦٢٢) | ٣٥٢,٢٨١ |
| الخسائر الشاملة الأخرى للفترة | |
| إجمالي الدخل / (خسائر) الشامل الآخر للفترة | |
| (١٦٩,٦٢٤) | ٣٥٢,٢٨١ |
| ويعود إلى: | |
| ١ | - |
| حامل حقوق ملكية البنك | |
| (١٦٩,٦٢٢) | ٣٥٢,٢٨١ |
| المساهمات غير المسيطرة | |
| إجمالي الدخل / (خسائر) الشامل الآخر للفترة | |

تشكل الإيضاحات المرفقة من ١ إلى ٢١ جزءاً لا يتجزأ من هذه البيانات المالية المرحلية المختصرة الموحدة.

ERNST & YOUNG
Doha - Qatar

20 APR 2022

Stamped for Identification
Purposes Only



البنك المركزي القطري

البنك المركزي (أش.م.ع.ق)
مركز الحسابات في حقوق الملكية المرحلية الموحدة
البيانات طبقاً للمجموعة في 31 مارس 2022

| إجمالي حقوق الملكية | الأرباح المحتسبة | المساهمات | إجمالي حقوق الملكية | إرباح مبدئية | إجمالي قيمة التقييم | إجمالي العوى | إجمالي صافي | إجمالي حقوق الملكية المرحلية الموحدة | إجمالي العكس | إجمالي عدم | إجمالي قابل | إجمالي قابل | إجمالي قابل | إجمالي قابل | إجمالي قابل | إجمالي قابل | إجمالي قابل | إجمالي قابل | |
|---------------------|------------------|-----------|---------------------|--------------|---------------------|--------------|-------------|--------------------------------------|--------------|------------|-------------|-------------|-------------|-------------|-------------|-------------|-------------|-------------|------------|
| QAT | QAT | QAT | QAT | QAT | QAT | QAT | QAT | QAT | QAT | QAT | QAT | QAT | QAT | QAT | QAT | QAT | QAT | QAT | |
| 1,412,121 | 5,872,000 | 1,000,000 | 1,812,121 | 2,982,118 | 1,000,000 | 742,118 | 5,872,000 | 1,812,121 | 2,982,118 | 1,000,000 | 742,118 | 5,872,000 | 1,812,121 | 2,982,118 | 1,000,000 | 742,118 | 5,872,000 | 1,812,121 | 2,982,118 |
| 1,412,121 | - | - | 1,412,121 | 1,412,121 | - | - | 1,412,121 | 1,412,121 | - | - | - | 1,412,121 | 1,412,121 | - | - | - | 1,412,121 | 1,412,121 | - |
| (214,244) | - | - | (214,244) | - | - | - | - | (214,244) | - | - | - | - | (214,244) | - | - | - | - | - | - |
| 201,211 | - | - | 201,211 | 1,412,121 | - | - | 201,211 | (214,244) | - | - | - | 201,211 | (214,244) | - | - | - | 201,211 | (214,244) | - |
| - | - | - | - | (1,412,121) | - | - | - | - | - | - | - | - | - | - | - | - | - | - | - |
| - | - | - | - | - | - | - | - | - | - | - | - | - | - | - | - | - | - | - | - |
| - | - | - | - | - | - | - | - | - | - | - | - | - | - | - | - | - | - | - | - |
| - | - | - | - | - | - | - | - | - | - | - | - | - | - | - | - | - | - | - | - |
| (1,000,000) | - | - | (1,000,000) | (1,000,000) | - | - | (1,000,000) | - | - | - | - | (1,000,000) | - | - | - | - | (1,000,000) | - | - |
| - | - | - | - | (1,000,000) | - | - | - | - | - | - | - | - | - | - | - | - | - | - | - |
| (11,000) | - | - | (11,000) | (11,000) | - | - | (11,000) | - | - | - | - | (11,000) | - | - | - | - | (11,000) | - | - |
| (1) | - | (1) | - | - | - | - | - | - | - | - | - | - | - | - | - | - | - | - | - |
| 23,971,341 | 5,872,000 | 1,000,000 | 24,971,341 | 2,982,118 | 1,000,000 | 742,118 | 24,971,341 | 2,982,118 | 1,000,000 | 742,118 | 24,971,341 | 2,982,118 | 1,000,000 | 742,118 | 24,971,341 | 2,982,118 | 1,000,000 | 742,118 | 24,971,341 |

ERNST & YOUNG
Doha - Qatar
20 APR 2022
Stamped for Identification
Purposes Only

تمثل البيانات المرحلية الموحدة الموضحة

إجمالي العكس من المساهمات غير المسبوبة
إجمالي العكس من المساهمات غير المسبوبة
إرباح موزعة من عام 2011
مقابل العكس في المساهمات غير المسبوبة
الرتبة كما في 31 مارس 2022

إجمالي العكس من المساهمات غير المسبوبة
إرباح موزعة من عام 2011
مقابل العكس في المساهمات غير المسبوبة
الرتبة كما في 31 مارس 2022

إجمالي العكس من المساهمات غير المسبوبة
إرباح موزعة من عام 2011
مقابل العكس في المساهمات غير المسبوبة
الرتبة كما في 31 مارس 2022

إجمالي العكس من المساهمات غير المسبوبة
إرباح موزعة من عام 2011
مقابل العكس في المساهمات غير المسبوبة
الرتبة كما في 31 مارس 2022



البيانات المالية

البيانات التجارية (ش.م.ق.)
بيان التغيرات في حقوق الملكية المرحلي الموحده
الفترة المعتبرة في ٣١ مارس ٢٠٢٢

| إجمالي حقوق الملكية | الأدوات المملوكة لراس مال إيجان | المساهمات الغير مسجلة | إجمالي حقوق الملكية المتأصلة إلى مساهمي البنك | ارباح مودعة | احتياطي إعادة التقييم | احتياطيات اخرى | احتياطي تحويل عطلات اجابية | احتياطي القيمة المضافة | احتياطي المخاطر | احتياطي عام | احتياطي فائز | إجمالي المال | إجمالي |
|---------------------|---------------------------------|-----------------------|---|-------------|-----------------------|----------------|----------------------------|------------------------|-----------------|-------------|--------------|--------------|--------|
| ٢٣,١٧٠,٤٤١ | ٤,٠٠٠,٠٠٠ | ٩ | ١٨,١٧٠,٤٤١ | ١,٥٧٧,٤٧٤ | ١,٢٨٧,٥١٩ | ٥٥٧,٢٧٢ | (٢,٣٢٥,١٠٧) | ١,٠٠٠,٢٠١ | ٤,٠٣٧,٢٣١ | ٢٦,٥٠٠ | ٩,٨٨٢,٩٧٢ | ٤,٠٤٧,٢٥٤ | |
| ٧,٢٣٧,٤٧٢ | - | ١ | ٧,٢٣٧,٤٧٢ | ١,٠٢٧,٤٧١ | - | - | (١,٥٦١,١٢٤) | (١١٦,٢٤١) | - | - | - | - | |
| (٧٧٢,٢٦٥) | - | - | (٧٧٢,٢٦٥) | - | - | - | (١٥٦,١٢٤) | (١١٦,٢٤١) | - | - | - | - | |
| (١٦٩,١٣٣) | - | ١ | (١٦٩,١٣٣) | ٧,٢٣٧,٤٧١ | - | - | - | - | - | - | - | - | |
| - | - | - | - | (٢٦١,٠٠٩) | - | - | - | - | - | - | - | ٢,١١٩ | |
| - | - | - | - | (٨٧٥,٠٠٠) | - | - | - | - | ٨٧٥,٠٠٠ | - | - | - | |
| (١,٦٠١) | - | - | (١,٦٠١) | (١,٦٠١) | - | - | - | - | - | - | - | - | |
| ١,٨٢٠,٠٠٠ | ١,٨٢٠,٠٠٠ | - | ٣,٤٤٠,٠٠٠ | - | - | ٧٧,٢٨١ | - | - | - | - | - | - | |
| (٤,٤,٧٢٥) | - | - | (٤,٤,٧٢٥) | (٤,٤,٧٢٥) | - | - | - | - | - | - | - | - | |
| (٤,٤,٧٢٥) | - | - | (٤,٤,٧٢٥) | (٤,٤,٧٢٥) | - | - | - | - | - | - | - | - | |
| (١) | - | (١) | - | - | - | - | - | - | - | - | - | - | |
| ٢٣,٤٤٤,٥٠٢ | ٥,٨٢٠,٠٠٠ | ٩ | ١٧,٥٥٤,٥٠٢ | ١,٦٥٥,٨٨٨ | ١,٢٨٧,٥١٩ | ٥٨٤,٦٥٤ | (٢,٣٩١,٣٣١) | ١,٠٠٠,٢٠١ | ٢,١١٤,٧٣١ | ٢٦,٥٠٠ | ٩,٨٨٥,٠٠٨ | ٤,٠٤٧,٢٥٤ | |

الرقم في ١ يناير ٢٠٢١
 ربح الفترة
 الحساب المتعلق الأخرى للفترة
 إيجان التماسك المتعلق الأخرى للفترة
 محزون إلى الاحتياطي القانوني
 صفات الحركة في احتياطي المخاطر
 مصاريف إصدار أدوات مؤهلة لراس المال الاصافي من الفئة الأولى
 إيجان أدوات مؤهلة لراس المال الاصافي من الفئة الأولى
 صفات الحركة في الاحتياطيات الأخرى
 المساهمات من والمطوعات لمالكي حقوق الملكية للبنك:
 ارباح موزعة عن عام ٢٠٢٠
 صفات الحركة في المساهمات غير المسجلة
 الرصيد كما في ٣١ مارس ٢٠٢١

ERNST & YOUNG
 Doha - Qatar
 20 APR 2022
 Stamped for Identification
 Purposes Only

تمثل الأرباح الموزعة من ١ إلى ٢١ جزءاً لا يتجزأ من البيانات المالية المرحلية المقدمه الموحده.



ألف ريال قطري

البنك التجاري (ش.م.ع.ق)

بيان التدفقات النقدية المرحلي الموحد

للتلاثة أشهر المنتهية في ٣١ مارس ٢٠٢٢

| للسنة المنتهية | للتلاثة أشهر المنتهية | |
|----------------|-----------------------|--------------|
| ٣١ ديسمبر ٢٠٢١ | ٣١ مارس ٢٠٢١ | ٣١ مارس ٢٠٢٢ |
| مدققة | مراجعة | مراجعة |
| ٢,٣١٢,٨٥٩ | ٥٩٨,١٠٠ | ٧١٣,٢٦٨ |
| ١,٠٩٩,٤١٩ | ٢١٢,٤٨٠ | ٢٣٦,١٨٨ |
| ٢,٣٧٧ | ٧٥٧ | (١٦) |
| (٢٢,٤٨٥) | (٢,٧١٨) | (٣٧,٣٤٨) |
| ٢١٣,٣٥٤ | ٥٣,٣٦١ | ٥٢,٥٣٧ |
| ٩٤,٩٧١ | ٢٣,١٦١ | ٤١,٣٢٦ |
| (١٤,٩٩٩) | (٨,٩٥٣) | ٥١,٣٤٢ |
| ٦٧,٢٢٦ | ١٣,٧١٥ | ٧٧,٠٩٤ |
| ١٣,٣٧٣ | - | - |
| ٢٩١,٠٠٠ | - | - |
| (١٢٩,٣٥٤) | (٢٧,٢٨١) | (٤٦,٧٠٣) |
| ٣,٩٢٧,٨٤١ | ٨٦٢,٥٢٢ | ١,٠٨٧,٥٨٨ |
| (١,٢٣٨,٨٩٢) | (١,١٩٩,٥٢٨) | (٥٩٧,٩٢٤) |
| (٨,٤٣٧,٤٣٥) | (٤,٠٩٤,٤٨٩) | (١,٢٨٥,٤١٨) |
| (٥٧٩,٧٦٠) | ٢١٨,٣١١ | (٣٠١,١٦١) |
| (٢,٢٥٥,٢٩٤) | ٣,٤٤٦,٤٩٦ | ٤,٣٥١,٣٢٨ |
| ١١,٤٣٤,٦٣١ | ٧,١٠٣,٠٦٠ | ٣,١٨٠,٦٣٦ |
| ٣,٠٤٦,٠٨٨ | ١٨٦,٢٤٨ | ١,١٢٦,٥٣٥ |
| (٣٢,٥٣٠) | - | (٥٧,٦٠٦) |
| ٥,٨٦٤,٦٤٩ | ٦,٥٢٢,٦٢٠ | ٧,٥٠٣,٩٧٨ |
| (٨,٩٨١,٣٩٩) | (١,٥٤٥,٢٣٢) | (٣,٤٦٨,٣٤٣) |
| ٢,٥٠٠ | - | ١,٥٠٠ |
| ٥,٢٧٨,١٧١ | ١,٤٠٤,٢٩٦ | ١,٠٦٩,١٨٢ |
| (٢٠٠,٥٨٩) | (٢٧,٥٧٠) | (٨٤,١٦٧) |
| ١٧٣ | ١,٢٦٤ | - |
| (٣,٩٠١,١٤٤) | (١٦٧,٢٤٢) | (٢,٤٨١,٨٢٨) |
| ٨,٨٣١,١٠٢ | ١,٧٤٢,٤٤٥ | ١٢٣,٧٧٥ |
| (٦,٦٤٢,٠٢٥) | (٢,١٣٢,٠٢١) | (١,٩٣٠,٦٥٦) |
| (٩,٨٤١,٩٧٥) | (٢,٣٦٧,٢٠٥) | (١,٩٢٧,٩٢٨) |
| ١٢,٣٠٨,٣٩١ | ٢,٢٠٤,٧٥٨ | ٢,٠٦٧,٨٢٥ |
| (١٠٥,١٦٠) | (٢٩,٤٣٩) | (٢٦,٧٥٥) |
| ١,٨٢٠,٠٠٠ | ١,٨٢٠,٠٠٠ | - |
| (٢٦٣,٩٥٠) | - | (٤٠,٩٥٠) |
| (٤٠٤,٧٢٥) | (٤٠٤,٧٢٥) | (٦٤٧,٥٦١) |
| ٥,٧٠١,٦٥٨ | ٨٣٣,٨١٣ | (٢,٣٨٢,٢٥٠) |
| ٧,٦٦٥,١٦٣ | ٧,١٨٩,١٩١ | ٢,٦٣٩,٩٠٠ |
| ٧٧٣,٩٥٦ | (٦٥٤,٥٨٢) | ٤١٠,١١٧ |
| ١٠,٥٢١,٩٦٥ | ١٠,٥٢١,٩٦٦ | ١٨,٩٦١,٠٨٥ |
| ١٨,٩٦١,٠٨٤ | ١٧,٠٥٦,٥٧٥ | ٢٢,٠١١,١٠٢ |
| ٢,٤٢٣,٨٠٧ | ٥٤٦,١٧٢ | ٤٨٤,٣٨٩ |
| ٥,٧٩٨,٤٧٦ | ١,٤٢٦,٧٧٨ | ١,٧٥٨,٦١٧ |
| ٩,٦٠٩ | ٢٧٩ | ٦٨١ |

التدفقات النقدية من الأنشطة التشغيلية

الربح قبل الضريبة

تعديلات:

صافي خسائر انخفاض في قيمة قروض وسلف للعملاء
صافي (استرداد) / خسائر انخفاض في قيمة استثمارات مالية
صافي استرداد انخفاض قيمة الموجودات المالية الأخرى
الاستهلاك
إطفاء موجودات غير ملموسة وتكاليف المعاملات
صافي الخسارة / (الربح) من الاستثمارات المالية
مخصصات أخرى
خسارة من استبعاد الممتلكات ومعدات
انخفاض قيمة الاستثمار في شركة زميلة
حصة في نتائج الشركات الزميلة والترتيب المشترك
الربح التشغيلي قبل التغييرات في رأس المال العامل

التغييرات في رأس المال العامل

التغير في أرصدة لدى بنوك
التغير في القروض والسلف للعملاء
التغير في الموجودات الأخرى
التغير في أرصدة من بنوك
التغير في ودائع العملاء
التغير في المطلوبات الأخرى
المساهمة في صندوق دعم الأنشطة الاجتماعية والرياضية
صافي التدفقات النقدية من الأنشطة التشغيلية

التدفقات النقدية من الأنشطة الاستثمارية

مشتريات استثمارات مالية
متحصلات من توزيعات أرباح شركات زميلة والترتيب المشترك
متحصلات من بيع / استحقات الاستثمارات المالية
شراء عقارات ومعدات وموجودات غير ملموسة
متحصلات من بيع عقارات ومعدات وموجودات أخرى
صافي التدفقات النقدية المستخدمة في الأنشطة الاستثمارية

التدفقات النقدية من الأنشطة التمويلية


متحصلات من إصدار سندات دين
سداد سندات دين
سداد قروض أخرى
متحصلات من قروض أخرى
مدفوعات من التزام الإيجار
متحصلات من إصدار سندات القنلة الأولى الإضافية
سداد كوبيون أداة مالية مؤهلة لرأس المال الفئة الأولى الإضافية
الأرباح الموزعة (ابيضاح ١٥)

صافي التدفقات النقدية (المستخدمة في) / من الأنشطة التمويلية

صافي الزيادة في النقد وما في حكمها
أثر تقلبات سعر الصرف
النقد وما في حكمه كما في ١ يناير
النقد وما في حكمه كما في نهاية الفترة / السنة (ابيضاح ١٩)
صافي التدفقات النقدية من الفوائد وتوزيعات أرباح:

فوائد مدفوعة
فوائد مستلمة
توزيعات أرباح مستلمة

تشكل الإيضاحات المرفقة من ١ إلى ٢١ جزءاً لا يتجزأ من هذه البيانات المالية المرحلية المختصرة الموحدة.



١- المنشأة الصادر عنها التقرير

تأسس البنك التجاري (ش.م.ع.ق) ("البنك") بدولة قطر في ١٩٧٤ كشركة مساهمة عامة بموجب المرسوم الأميري رقم ٧٣ لسنة ١٩٧٤. رقم السجل التجاري للبنك هو ١٥٠. عنوان البنك المسجل هو صندوق بريد ٣٢٣٢ بمدينة الدوحة، دولة قطر. تشمل البيانات المالية المرحلية المختصرة الموحدة للبنك على البنك وشركائه التابعة (ويشار إليها مجتمعة بـ "المجموعة"). تعمل المجموعة بصفة أساسية في الأعمال المصرفية وأعمال السمسرة وأعمال البطاقات الائتمانية وتعمل من خلال مقرها الرئيسي وفروعها وشركائها التابعة.

الشركات التابعة الأساسية للمجموعة هي كما يلي:

| اسم الفرع | بلد التأسيس | رأس مال الشركة | أنشطة الشركة | النسبة المئوية للملكية | |
|---------------------------------------|-------------|--------------------------|-----------------------|------------------------|--------------|
| | | | | ٣١ مارس ٢٠٢٢ | ٣١ مارس ٢٠٢١ |
| الترناتيف بنك ("إيه بنك") | تركيا | ليرة تركية ٢,٢١٣,٧٤٠,٠٠٠ | خدمات مصرفية | %١٠٠ | %١٠٠ |
| البنك التجاري للخدمات المالية (م.م.د) | قطر | ريال قطري ٧٠٠,٠٠٠,٠٠٠ | خدمات السمسرة | %١٠٠ | %١٠٠ |
| سي بي كيو فاينانس ليمتد | برمودا | دولار أمريكي ١,٠٠٠ | إصدار سندات دين للبنك | %١٠٠ | %١٠٠ |

٢- أساس الإعداد

بيان الالتزام

أعدت المعلومات المالية المرحلية المختصرة الموحدة وفقاً للمعيار المحاسبي الدولي رقم ٣٤ - "التقارير المالية المرحلية" ونصوص لوائح مصرف قطر المركزي المعمول بها. يجب قراءة هذه البيانات المالية المرحلية المختصرة الموحدة بالتزامن مع البيانات المالية السنوية الموحدة للمجموعة لعام ٢٠٢١.

لا تحتوي هذه المعلومات المالية المرحلية المختصرة على جميع المعلومات والإفصاحات اللازمة للبيانات المالية الموحدة الكاملة التي يتم إعدادها وفقاً للمعايير الدولية للتقارير المالية ونصوص لوائح مصرف قطر المركزي المعمول بها. إن نتائج فترة الثلاثة أشهر المنتهية في ٣١ مارس ٢٠٢٢ لا تعبر بالضرورة عن النتائج التي يمكن توقعها للسنة المالية المنتهية في ٣١ ديسمبر ٢٠٢٢.

يتطلب إعداد البيانات المالية المرحلية المختصرة الموحدة من الإدارة إصدار أحكام وتقديرات وافتراسات تؤثر على تطبيق السياسات المحاسبية ومبالغ الأصول والالتزامات والإيرادات والمصروفات المبلغ عنها. قد تختلف النتائج الفعلية عن هذه التقديرات.

٣- السياسات المحاسبية الهامة

باستثناء المذكور أدناه، فإن السياسات المحاسبية المطبقة في هذه البيانات المالية المرحلية المختصرة الموحدة هي ذاتها التي تم تطبيقها على البيانات المالية الموحدة للسنة المنتهية في ٣١ ديسمبر ٢٠٢١.

(أ) المعايير الجديدة والتعديلات والتفسيرات:

قامت المجموعة بتطبيق معايير المحاسبة الدولية / المعايير الدولية للتقارير المالية الجديدة و المعدلة التالية ابتداء من ١ يناير ٢٠٢٢: إن تطبيق ما يلي لم ينتج عنه تغيرات في صافي الربح أو حقوق الملكية المعلنة سابقاً للمجموعة.

المعيار

امتيازات الإيجار المتعلقة بـ كوفيد-١٩ لما بعد ٣٠ يونيو ٢٠٢١ (تعديل على المعيار الدولي لإعداد التقارير المالية رقم ١٦)
العقود المحملة بالأعباء - تكاليف إتمام العقد (تعديلات معيار المحاسبة الدولي رقم ٣٧)
التحسينات السنوية على المعايير الدولية للتقارير المالية ٢٠١٨ - ٢٠٢٠
العقارات والآلات والمعدات: المتحصلات قبل الاستخدام المقصود (تعديلات على معيار المحاسبة الدولي رقم ١٦)
الرجوع إلى الإطار المفاهيمي (تعديلات المعيار الدولي للتقارير المالية ٣)

المعايير المصدرة ولم تصبح سارية المفعول

تاريخ التطبيق

| | |
|--------------|--|
| ١ يناير ٢٠٢٣ | تصنيف المطلوبات على أنها متداولة أو غير متداولة (تعديلات معيار المحاسبة الدولي رقم ١) |
| ١ يناير ٢٠٢٣ | المعيار الدولي للتقارير المالية ١٧ - عقود التأمين والتعديلات على المعيار الدولي للتقارير المالية ١٧ عقود التأمين |
| ١ يناير ٢٠٢٣ | تعريف التقدير المحاسبي (تعديلات على معيار المحاسبة الدولي ٨) |
| ١ يناير ٢٠٢٣ | الإفصاح عن السياسات المحاسبية (تعديلات على معيار المحاسبة الدولي ١ وبيان الممارسة ٢) |
| ١ يناير ٢٠٢٣ | الضرائب المؤجلة المتعلقة بالأصول والالتزامات الناشئة عن معاملة واحدة (تعديلات على معيار المحاسبة الدولي ١٢) |
| غير محدد | بيع أو المساهمة في الأصول بين المستمر وشركته الزميلة أو المشروع المشترك (تعديلات على المعيار الدولي للتقارير المالية ١٠ ومعيار المحاسبة الدولي ٢٨) |

بناء على البيانات المنشورة حتى تاريخ نشر هذه البيانات المالية المرحلية المختصرة، من المتوقع أن يكون الاقتصاد التركي شديد التضخم للفترة المحاسبية المنتهية في ٣٠ يونيو ٢٠٢٢، وسيطلب ذلك تطبيق معيار المحاسبة الدولي رقم ٢٩ "إعداد التقارير المالية في الاقتصادات ذات التضخم المرتفع" والتي تتطلب تعديل القوة الشرائية للقيم الدفترية للموجودات والمطلوبات غير النقدية وبنود في بيان الدخل الشامل الموحد فيما يتعلق بالشركات التابعة للمجموعة في تركيا. تقوم المجموعة حالياً بتقييم تأثير تطبيق معيار المحاسبة الدولي رقم ٢٩ في البيانات المالية المرحلية المختصرة الموحدة لفرات التقارير اللاحقة.

٤ التقديرات والأحكام الهامة

لقد كان لتفشي وباء فيروس كورونا المستجد (كوفيد ١٩) تأثيراً جوهرياً على مختلف الاقتصادات العالمية، حيث تسبب في توقف الأنشطة التجارية والاقتصادية مما أدى إلى حدوث تباطؤ في الاقتصاد العالمي في ظل استمرار عدم اليقين بشأن البيئة الاقتصادية. كما شهدت أسواق الأسهم العالمية تقلبات خطيرة وصارت تعاني من ضعف كبير. وفي المقابل، تدخلت الحكومات والبنوك المركزية بمجموعة من الإجراءات النقدية والمالية لتحقيق الاستقرار في الأوضاع الاقتصادية.

تراقب المجموعة عن كثب آخر التطورات والمستجدات في هذا الشأن، وقد قام البنك بتفعيل خطة لاستمرارية الأعمال وغيرها من ممارسات إدارة المخاطر الأخرى بهدف إدارة أي توقف محتمل للأنشطة وتخفيف تأثيره على عمليات البنك وأدائه المالي.

عند إعداد البيانات المالية المرحلية المختصرة الموحدة، تأثرت الأحكام الهامة التي استخدمتها الإدارة في تطبيق السياسات المحاسبية للمجموعة والمصادر الرئيسية لعدم اليقين حول التقديرات بالآثار المحتملة للتقلبات الاقتصادية الحالية، حيث تأثر تحديد المبالغ المسجلة للموجودات المالية وغير المالية للمجموعة. تنطوي هذه التقديرات على أفضل تقييمات للإدارة بناءً على المعلومات المتاحة والملاحظة، إلا أن السوق لا يزال غير مستقر وستظل المبالغ المسجلة حساسة للتقلبات بالسوق.

أجرى البنك تقييماً لتقلبات أسعار النفط على خلفية انتشار وباء كوفيد ١٩ وفقاً للإرشادات التوجيهية الصادرة عن مصرف قطر المركزي والمعايير الدولية للتقارير المالية (IFRS)، وقد نتج عنه التغييرات التالية في منهجية احتساب الخسائر الائتمانية المتوقعة (ECLs) والتقديرات والأحكام المستخدمة في التقييم كما في للفترة المنتهية في ٣١ مارس ٢٠٢٢:

أ) الخسائر الائتمانية المتوقعة

بالنسبة للفترة المالية المنتهية في ٣١ مارس ٢٠٢٢، قامت المجموعة بتحديث المدخلات والافتراضات المستخدمة في تحديد الخسائر الائتمانية المتوقعة (ECLs) استجابة لحالة عدم اليقين الناجمة عن انتشار وباء كوفيد ١٩ والتقلبات في سعر النفط. تم تقدير الخسائر الائتمانية المتوقعة بناءً على مجموعة من الظروف الاقتصادية المتوقعة كما في ذلك التاريخ. وفي ضوء استمرار حالة عدم اليقين، أخذت المجموعة في الاعتبار تأثير درجة أعلى من تقلبات العوامل الاستشرافية للاقتصاد الكلي عند تحديد مدى خطورة واحتمالية حدوث السيناريوهات الاقتصادية لتحديد الخسائر الائتمانية المتوقعة و ستستمر بعمل ذلك في الفترات المقبلة.

تم تحديث نماذج الخسائر الائتمانية المتوقعة من خلال التعديلات في طرق إنشاء السيناريو والأوزان الأساسية المخصصة لهذه السيناريوهات. يتم تحديد العامل التطلعي (هنا مؤشر الائتمان أو CI) المستخدم من مؤشر الائتمان التاريخي المرصود. يُستخدم مؤشر الائتمان للتنبؤ باحتمالات التعثر المتوقعة في الوقت المناسب لمحافظة الائتمان الخاصة بالبنك.

تم استخدام الافتراضات التالية، لغرض تقدير الخسائر الائتمانية المتوقعة:

| ٣١ ديسمبر ٢٠٢١ مدققة | ٣١ مارس ٢٠٢١ مراجعة | ٣١ مارس ٢٠٢٢ مراجعة | متوسط أسعار النفط الزيادة في الناتج المحلي |
|----------------------------|----------------------------|----------------------------|---|
| ٧٣ دولاراً للبرميل ٣,٦% | ٤٧ دولاراً للبرميل ٣,٦% | ٧٣ دولاراً للبرميل ٣,٦% | |

كما يواصل البنك مراجعة افتراضات الخسارة الناتجة عن التخلف عن السداد وقام بإجراء تعديلات عليها. تم زيادة القيم المذكورة أعلاه لعوامل الاقتصاد الكلي من خلال تطبيق ترجيح السيناريو المتحفظ على النحو كالتالي:

| ٣١ ديسمبر ٢٠٢١ مدققة | ٣١ مارس ٢٠٢١ مراجعة | ٣١ مارس ٢٠٢٢ مراجعة | الحالة الصعوبة الحالة الأساسية الحالة الهبوطية |
|-------------------------|------------------------|------------------------|--|
| %٠ | %٠ | %٠ | |
| %٦٥ | %٥٥ | %٦٥ | |
| %٣٥ | %٤٥ | %٣٥ | |

مع استمرار تطور حالة كوفيد-١٩، يمكن إعادة تقييم هذه التقديرات وتعديلها في المستقبل.

أولت المجموعة اعتباراً خاصاً للتأثير ذي الصلة لكوفيد-١٩ على العوامل النوعية والكمية عند تحديد الزيادة الكبيرة في مخاطر الائتمان وتقييم مؤشرات انخفاض قيمة التعرضات في القطاعات المحتمل تأثرها. إلى هذا الحد، قام البنك برفع التعثر المحتمل على المدى القريب مما أدى إلى زيادة الاعتراف بالخسائر الائتمانية المتوقعة ذات الصلة ومخصصات انخفاض القيمة كما هو موضح في البيانات المالية المرحلية الموجزة الموحدة.

"لدى المجموعة مدفوعات مؤجلة لبعض العملاء لفترة مؤقتة. وفقاً لتوجيهات مجلس معايير المحاسبة الدولية، لا يؤدي هذا التأجيل تلقائياً إلى زيادة كبيرة في مخاطر الائتمان وترحيل المرحلة لغرض حساب خسائر الائتمان المتوقعة، حيث إن هذه التدابير يتم إتاحتها لمساعدة المقترضين المتضررين من تفشي كوفيد-١٩ لاستئناف المدفوعات المنتظمة. بالنسبة لهذه الفترة، ستواصل المجموعة مراقبة أداء المقترض مقابل احتمالية السداد

بالإضافة إلى الافتراضات الموضحة أعلاه، تواصل المجموعة مراقبة تأثير مخاطر السداد المحتملة لكوفيد-١٩ عن كثب على قطاعات الصناعة المتأثرة."

ب) المعالجة المحاسبية لموجودات التمويل المعدلة

سمحت المجموعة لبعض عملائها من الشركات الصغيرة والمتوسطة بتأخير سداد أقساط القروض لمدة ستة أشهر امتثالاً للتعميم الصادر من قبل مصرف قطر المركزي، والذي يوجه فيه البنوك المحلية في دولة قطر بالسماح للقطاعات المتضررة بتأخير سداد القروض. إن الخسارة الناشئة عن تعديل سداد هذه القروض لا تعتبر مادية للفترة.

ج) تسهيلات إعادة الشراء (الريو) ذات العائد الصفري المقدمة من قبل مصرف قطر المركزي

أصدر مصرف قطر المركزي تسهيلات لإعادة الشراء (ريو) ذات عائد صفري للبنوك المحلية في دولة قطر من أجل دعم مراكز السيولة لدى البنوك التي تقدم قروضاً للقطاعات المتأثرة، بأسعار مخفضة وضمائمات من حكومة دولة قطر. إن المنافع الناشئة عن تسهيلات الريو ذات العائد الصفري لا تعتبر مادية للفترة.

٥- ادارة المخاطر المالية

ان أهداف وسياسات إدارة المخاطر المالية للمجموعة تتوافق مع تلك الموضحة في البيانات المالية الموحدة كما في للسنة المنتهية في ٣١ ديسمبر ٢٠٢١.

التعرضات والحركة في خسائر الائتمان المتوقعة

| ٣١ ديسمبر ٢٠٢١ (مدققة) | ٣١ مارس ٢٠٢٢ (مراجعة) | | | |
|---------------------------|--------------------------|-----------|------------|------------|
| | الإجمالي | المرحلة ٣ | المرحلة ٢ | المرحلة ١ |
| ٢٢,٥٧٦,٠٢٥ | ٢٨,٣٣٨,٠٩٦ | - | ٢,٧٣٥,٩٩٤ | ٢٥,٦٠٢,١٠٢ |
| ١٠١,٥٠٦,٣٧٩ | ١٠٢,٢٥٤,٦٠٠ | ٤,٦٩٠,١٧٥ | ١٦,٠١٣,٦٢٦ | ٨١,٥٥٠,٧٩٩ |
| ٢٣,٢٩٦,٩٧٨ | ٢٤,٦٥٨,٦٨٧ | - | ٣٥٥,٢٢٠ | ٢٤,٣٠٣,٤٦٧ |
| ٢٣,٦٥٦,٢٦٦ | ٢٤,٧٦٢,٦٤٠ | ٢٤٥,٩٨٣ | ٣,٨٤١,٤٠٩ | ٢٠,٦٧٥,٢٤٨ |

القيمة الدفترية المعرضة لخسائر ائتمان متوقعة

أرصدة لدى بنوك وأرصدة لدى بنوك المركزية
قروض وسلف للعملاء
استثمارات في استثمارات مالية (أدوات دين)
التزامات القروض والضمانات المالية

الحركة في خسائر الائتمان المتوقعة

| ٣١ ديسمبر ٢٠٢١ (مدققة) | ٣١ مارس ٢٠٢٢ (مراجعة) | | | |
|---------------------------|--------------------------|-----------|-----------|-----------|
| | الإجمالي | المرحلة ٣ | المرحلة ٢ | المرحلة ١ |
| ٨٧,٤٨٥ | ٨٢,٢٤٢ | - | ٥٨,٦٧٣ | ٢٣,٥٦٩ |
| ٤,٣٩٦,٦٢٢ | ٤,٦٦٢,٠٥٣ | ٢,٩٨٩,٩٧٠ | ١,٤٥٠,٣٦٧ | ٢٢١,٧١٦ |
| ٤٩,٢٧٨ | ٥١,٦٠٦ | - | ١٣,١٢٢ | ٣٨,٤٨٤ |
| ١٦٠,٨٨٣ | ١٦٧,٥٩٣ | ٢٦,٤٣٣ | ٥٤,٣٧٥ | ٨٦,٧٨٥ |
| ٤,٦٩٤,٢٦٨ | ٤,٩٦٣,٤٩٤ | ٣,٠١٦,٤٠٣ | ١,٥٧٦,٥٣٧ | ٣٧٠,٥٥٤ |
| (٥,٠٢٧) | (١٩,٥٦٣) | - | (١٨,٣٦٠) | (١,٢٠٣) |
| ١,٢٧٨,٨١٢ | ٣٠٠,٤٢٣ | ٢٧١,٦٥٦ | ٢١,٣٩٩ | ٧,٣٦٨ |
| ٢,٣٧٧ | (١٦) | - | (٤٦٤) | ٤٤٨ |
| (١٧,٤٥٨) | (١٧,٧٨٥) | ٣,٣١٨ | (٤٠١) | (٢٠,٧٠٢) |
| ١,٢٥٨,٧٠٤ | ٢٦٣,٠٥٩ | ٢٧٤,٩٧٤ | ٢,١٧٤ | (١٤,٠٨٩) |

مصروف الخسارة الائتمانية المتوقعة خلال الفترة (بالصافي)

أرصدة لدى بنوك وأرصدة لدى بنوك المركزية
قروض وسلف للعملاء*
استثمارات في استثمارات مالية (أدوات دين)
التزامات القروض والضمانات المالية

شطب / تحويل

| | | | | |
|-----------|-----------|-----------|---|---|
| - | - | - | - | - |
| (٨٣٧,٦٥٤) | (٢٥٤,٤٦٣) | (٢٥٤,٤٦٣) | - | - |
| - | - | - | - | - |
| - | (٥٠٧) | (٥٠٧) | - | - |
| (٨٣٧,٦٥٤) | (٢٥٤,٩٧٠) | (٢٥٤,٩٧٠) | - | - |

فروق أسعار الصرف

| | | | | |
|-----------|----------|---------|---------|------|
| (٢١٦) | (٣٢) | - | - | (٣٢) |
| (١٧٥,٧٢٧) | (٩,٨٢٤) | (٦,٣٩١) | (٤,١٠٦) | ٦٧٣ |
| (٤٩) | (١٥) | - | - | (١٥) |
| ٢٤,١٦٨ | (٢٧٢) | (٨٤٢) | ٦١١ | (٤١) |
| (١٥١,٨٢٤) | (١٠,١٤٣) | (٧,٢٣٣) | (٣,٤٩٥) | ٥٨٥ |

الرصيد الختامي - كما في ٣١ مارس ٢٠٢٢

| | | | | |
|-----------|-----------|-----------|-----------|---------|
| ٨٢,٢٤٢ | ٦٢,٦٤٧ | - | ٤٠,٣١٣ | ٢٢,٣٣٤ |
| ٤,٦٦٢,٠٥٣ | ٤,٦٩٨,١٨٩ | ٣,٠٠٠,٧٧٢ | ١,٤٦٧,٦٦٠ | ٢٢٩,٧٥٧ |
| ٥١,٦٠٦ | ٥١,٥٧٥ | - | ١٢,٦٥٨ | ٣٨,٩١٧ |
| ١٦٧,٥٩٣ | ١٤٩,٠٢٩ | ٢٨,٤٠٢ | ٥٤,٥٨٥ | ٦٦,٠٤٢ |
| ٤,٩٦٣,٤٩٤ | ٤,٩٦١,٤٤٠ | ٣,٠٢٩,١٧٤ | ١,٥٧٥,٢١٦ | ٣٥٧,٠٥٠ |

*يشمل الفوائد المعلقة و(استردادات) والمبالغ المستردة من قروض سبق شطبها تقدر بـ ٣٨,٤ مليون ريال قطري و ٢٥,٩ مليون ريال قطري على التوالي (٣١ مارس ٢٠٢١: ٥٠,٤ مليون ريال قطري و ٣,٤ مليون ريال قطري على التوالي)



ألف ريال قطري

البنك التجاري (ش.م.ع.ق)

إيضاحات حول البيانات المالية المرحلية المختصرة الموحدة

في ٣١ مارس ٢٠٢٢

٥- ادارة المخاطر المالية (تابع)

التعرضات والحركة في خسائر الائتمان المتوقعة

| | ٣١ مارس ٢٠٢١ (مراجعة) | | |
|-------------|--------------------------|------------|------------|
| الإجمالي | المرحلة ٣ | المرحلة ٢ | المرحلة ١ |
| ٢٠,٧٢٩,١٤٣ | - | ٢,١٤١,٥٧٧ | ١٨,٥٨٧,٥٦٦ |
| ١٠٢,٩٠٤,٨٤٦ | ٤,٣٣٣,٠٥٥ | ١٦,٠٤١,٦٦٤ | ٨٢,٥٣٠,١٢٧ |
| ٢٣,٦٥٣,٩٥٦ | - | ٣٧٤,٦٩٦ | ٢٣,٢٧٩,٢٦٠ |
| ٢٣,٢٣٠,٠٩١ | ٢٦٩,٢٨٩ | ٣,٥٤٢,٠٢٠ | ١٩,٤١٨,٧٨٢ |

القيمة الدفترية المعرضة لخسائر ائتمان متوقعة

أرصدة لدى بنوك وأرصدة لدى بنوك المركزية
قروض وسلف للعملاء
استثمارات في استثمارات مالية (أدوات دين)
التزامات القروض والضمانات المالية

الحركة في خسائر الائتمان المتوقعة

الرصيد الافتتاحي كما في ١ يناير ٢٠٢١

| | | | |
|-----------|-----------|-----------|---------|
| ٨٧,٤٨٥ | - | ٦٣,٥٢٤ | ٢٣,٩٦١ |
| ٤,٣٩٦,٦٢٢ | ٢,٨٧٥,٦٦٨ | ١,٢٣٩,٩٠٥ | ٢٨١,٠٤٩ |
| ٤٩,٢٧٨ | - | ١٤,١١٢ | ٣٥,١٦٦ |
| ١٦٠,٨٨٣ | ٢٣,٥٤٥ | ٤٧,٦٧٣ | ٨٩,٦٦٥ |
| ٤,٦٩٤,٢٦٨ | ٢,٨٩٩,٢١٣ | ١,٣٦٥,٢١٤ | ٤٢٩,٨٤١ |

أرصدة لدى بنوك وأرصدة لدى بنوك المركزية
قروض وسلف للعملاء
استثمارات في استثمارات مالية (أدوات دين)
التزامات القروض والضمانات المالية

مصروف الخسارة الائتمانية المتوقعة خلال الفترة (بالصافي)

| | | | |
|---------|---------|----------|---------|
| (٧,٨٠٣) | - | (١٢,٤٨٢) | ٤,٦٧٩ |
| ٢٦٦,٣٣٣ | ١٨٢,١٦٠ | ٤٣,١٩٧ | ٤٠,٩٧٦ |
| ٧٥٧ | - | (٦٥٨) | ١,٤١٥ |
| ٥,٠٨٢ | ١١٦ | ٨,٠٢٦ | (٣,٠٦٠) |
| ٢٦٤,٣٦٩ | ١٨٢,٢٧٦ | ٣٨,٠٨٣ | ٤٤,٠١٠ |

أرصدة لدى بنوك وأرصدة لدى بنوك المركزية
قروض وسلف للعملاء
استثمارات في استثمارات مالية (أدوات دين)
التزامات القروض والضمانات المالية

شطب / تحويل

| | | | |
|----------|----------|---|---|
| - | - | - | - |
| (٤١,٦٥١) | (٤١,٦٥١) | - | - |
| - | - | - | - |
| - | - | - | - |
| (٤١,٦٥١) | (٤١,٦٥١) | - | - |

أرصدة لدى بنوك وأرصدة لدى بنوك المركزية
قروض وسلف للعملاء
استثمارات في استثمارات مالية (أدوات دين)
التزامات القروض والضمانات المالية

فروق أسعار الصرف

| | | | |
|----------|----------|---------|---------|
| (٥٢) | - | - | (٥٢) |
| (٣١,٠٧٦) | (٢٣,٣٠٧) | (٧,١٢٤) | (٦٤٥) |
| (٢٢) | - | - | (٢٢) |
| (١,٦٩١) | (٣١٢) | (٢٦) | (١,٣٥٣) |
| (٣٢,٨٤١) | (٢٣,٦١٩) | (٧,١٥٠) | (٢,٠٧٢) |

أرصدة لدى بنوك وأرصدة لدى بنوك المركزية
قروض وسلف للعملاء
استثمارات في استثمارات مالية (أدوات دين)
التزامات القروض والضمانات المالية

الرصيد الختامي - كما في ٣١ مارس ٢٠٢١

| | | | |
|-----------|-----------|-----------|---------|
| ٧٩,٦٣٠ | - | ٥١,٠٤٢ | ٢٨,٥٨٨ |
| ٤,٥٩٠,٢٢٨ | ٢,٩٩٢,٨٧٠ | ١,٢٧٥,٩٧٨ | ٣٢١,٣٨٠ |
| ٥٠,٠١٣ | - | ١٣,٤٥٤ | ٣٦,٥٥٩ |
| ١٦٤,٢٧٤ | ٢٣,٣٤٩ | ٥٥,٦٧٣ | ٨٥,٢٥٢ |
| ٤,٨٨٤,١٤٥ | ٣,٠١٦,٢١٩ | ١,٣٩٦,١٤٧ | ٤٧١,٧٧٩ |

أرصدة لدى بنوك وأرصدة لدى بنوك المركزية
قروض وسلف للعملاء
استثمارات في استثمارات مالية (أدوات دين)
التزامات القروض والضمانات المالية



ألف ريال قطري

البنك التجاري (ش.م.ع.ق.)

إيضاحات حول البيانات المالية المرحلية المختصرة الموحدة

في ٣١ مارس ٢٠٢٢

٦-معلومات القطاع

تتكون موجودات و مطلوبات القطاع من موجودات و مطلوبات العمليات التشغيلية التي تدار مباشرة من قبل قطاع التشغيل، و تتبع الإيرادات أو المصاريف ملكية الأصول والتزامات. الجدول أدناه يوضح ملخص أداء القطاعات التشغيلية :

| المجموع | المعاملات غير المخصصة والمعاملات الداخلية للمجموعة | العمليات الدولية | العمليات داخل دولة قطر | | | ٣١ مارس ٢٠٢٢ (مراجعة) |
|--------------------|--|------------------|------------------------|-----------------------------|------------------------------|---|
| | | | أخرى | الخدمات المصرفية للأفراد | الخدمات المصرفية التجارية | |
| ٩٥٣,٧٩١ | (١,٢٩٧) | ٩٠,٣٤٨ | ٢٧٨ | ٢٠٢,٧٦٦ | ٦٦١,٦٩٦ | صافي إيرادات الفوائد |
| ٣٧٣,٣٦٦ | ٢٢,٣٣٠ | ١٩,٢٢٥ | ١٢,٩٥٩ | ١٨٨,٩٧٦ | ١٢٩,٨٧٦ | صافي رسوم وعمولات وإيرادات أخرى |
| ١,٣٢٧,١٥٧ | ٢١,٠٣٣ | ١٠٩,٥٧٣ | ١٣,٢٣٧ | ٣٩١,٧٤٢ | ٧٩١,٥٧٢ | إيرادات القطاع |
| ١٦ | - | ٥٥ | - | - | (٣٩) | صافي (خسائر) / استرداد انخفاض قيمة الاستثمارات المالية |
| (١٩٨,٨٤٠) | - | ٤٤,٠٧٢ | - | (٤٣,١٣٠) | (١٩٩,٧٨٢) | صافي خسائر انخفاض في قيمة القروض والسلف للعملاء والموجودات المالية الأخرى |
| ٦٥٥,٥٦٦ | (١٦,٣٥٧) | ٨٩,٣٦٠ | (٣٧,٧٩٠) | ٢٢٦,٨٠٣ | ٣٩٣,٥٥٠ | أرباح القطاع |
| ٤٦,٧٠٣ | - | ٤٥,٨٣٥ | ٨٦٨ | - | - | حصة في نتائج الشركات الزميلة والترتيب المشترك |
| ٧٠٢,٢٦٩ | (١٦,٣٥٧) | ١٣٥,١٩٥ | (٣٦,٩٢٢) | ٢٢٦,٨٠٣ | ٣٩٣,٥٥٠ | صافي الربح خلال الفترة |
| ٩٨,٣٦٦,١٨٦ | - | ٨,١٠٢,٢٧٦ | - | ١٠,٧٣٦,٣٨٢ | ٧٩,٥٢٧,٥٢٨ | معلومات أخرى |
| ٢,٩٩٦,٧٤٨ | - | ٢,٩٩٠,٤٣٧ | ٦,٣١١ | - | - | قروض وسلف للعملاء |
| ٧٠,١٠٣,٨٨٠ | ١٠,١٨٨,٩٦١ | ٤,٦٩٣,٠٤٥ | ٤٠٤,٥٢٦ | ١,٦٣٦,٩٠٥ | ٥٣,١٨٠,٤٤٣ | استثمارات في الشركات زميلة والمشروع المشترك موجودات (بخلاف ما سبق) |
| ١٧١,٤٦٦,٨١٤ | - | ٦,٧٦٩,٥٤٢ | - | ٢٥,٩٦٣,١٤٩ | ٥٢,٧٢٩,٧٢٨ | ودائع عملاء |
| ٨٤,٥٤٧,٠١٠ | (٩١٥,٤٠٩) | ٥,٢١٥,٠٧١ | ٢٨١,٨٥٦ | ١,٢٠٥,٩٥٦ | ٥٥,٢٩٠,٤١٥ | مطلوبات (بخلاف ما سبق) |
| ٦٣,١٨٢,٨١٨ | ١,١٨٩,٥٢٠ | ٣,٧٧٠,٦٩٦ | ٥٦٠,٠٠٠ | ١,٧٠٠,٤٣٣ | ١٨,٧٣١,٥١١ | مطلوبات المحتملة |
| ١٤٧,٧٢٩,٨٢٨ | - | - | - | - | - | |
| ٢٤,٧٦٢,٦٤٠ | - | - | - | - | - | |

* تم استبعاد المعاملات بين شركات المجموعة من هذه البيانات القطاعية (لموجودات: ٢,٨٥٢ مليون ريال قطري، المطلوبات: ٢,٣٦٩ مليون ريال قطري).

٦-معلومات القطاع (تابع)

٣١ مارس ٢٠٢١ (مراجعة)

العمليات داخل دولة قطر

| المجموع | المعاملات غير المخصصة والمعاملات الداخلية للمجموعة | العمليات الدولية | العمليات داخل دولة قطر | | | |
|-------------|--|------------------|------------------------|--------------------------|---------------------------|---|
| | | | اخرى | الخدمات المصرفية للأفراد | الخدمات المصرفية التجارية | |
| ٨٥٦,٠٤٥ | (١,٦٤٠) | ٥٩,٣٩٥ | ٣٣ | ١٨٧,٣٢٦ | ٦١٠,٩٣١ | صافي إيرادات الفوائد |
| ٣٠٤,٨٠١ | ١٩,٦٦٤ | ٣,٠٢٨ | ١٠,١٣٥ | ١٣٤,٦٩٨ | ١٣٧,٢٦٦ | صافي رسوم وعمولات وإيرادات أخرى |
| ١,١٦٠,٨٤٦ | ١٨,٠٢٤ | ٦٢,٤٣٣ | ١٠,١٦٨ | ٣٢٢,٠٢٤ | ٧٤٨,١٩٧ | إيراد القطاع |
| (٧٥٧) | - | ٢٥ | - | - | (٧٨٢) | صافي خسائر انخفاض في قيمة استثمارات مالية |
| (٢٠٩,٧٦٢) | - | (٢١,٧٤٤) | - | ٤,٥٢٩ | (١٩٢,٥٤٧) | صافي خسائر انخفاض في قيمة القروض والسلف للعملاء والموجودات المالية الأخرى |
| ٥٧٥,٣٦١ | ٨,١٦٣ | (٢٠,٧٢١) | (٨,٢٥٠) | ٢٠٦,٤٨٩ | ٣٨٩,٦٨٠ | أرباح القطاع |
| ٢٧,٣٨١ | - | ٢٦,٧٨٦ | ٥٩٥ | - | - | حصة في نتائج الشركات الزميلة والترتيب المشترك |
| ٦٠٢,٧٤٢ | ٨,١٦٣ | ٦,٠٦٥ | (٧,٦٥٥) | ٢٠٦,٤٨٩ | ٣٨٩,٦٨٠ | صافي الربح خلال الفترة |
| | | | | | | معلومات أخرى |
| ٩٩,٣٨٧,٣٢٥ | - | ١٠,٠٨٩,١٧٤ | - | ١١,٠٧٣,٨٠١ | ٧٨,٢٢٤,٣٥٠ | قروض وسلف للعملاء |
| ٣,١٣٤,٧٦٤ | - | ٣,١٢٦,٢١٧ | ٨,٥٤٧ | - | - | استثمارات في الشركات زميلة والمشروع المشترك موجودات (بخلاف ما سبق) |
| ٦٠,٥٥٨,١٤٧ | ٨,٧٦١,٨٠٢ | ٧,٤٠١,٣٤١ | ٥٢٨,٧٨٦ | ١,٥١٧,٠٦٩ | ٤٢,٣٤٩,١٤٩ | ودائع عملاء |
| ١٦٣,٠٨٠,٢٣٦ | (٩٣,٣٦٧) | ٨,١٩١,٠٥٠ | - | ٢٥,٢٦٧,٨٢٧ | ٤٨,٤٧٣,٤٣٩ | مطلوبات (بخلاف ما سبق) |
| ٨١,٨٣٨,٩٤٩ | ١,٣٩٢,٦٩٦ | ٨,١٩٤,٧٠٧ | ٣٤٩,١٥٨ | ٨٦٢,٩٨١ | ٤٧,٠٢٧,٢١٥ | مطلوبات المحتملة |
| ٥٧,٨٢٦,٧٥٧ | - | ٤,٤٣٢,٣٠٤ | ٥٦٠,٠٠٠ | ٥١١,٢٤٥ | ١٧,٧٢٦,٥٤٢ | |
| ١٣٩,٦٦٥,٧٠٦ | - | | | | | |
| ٢٣,٢٣٠,٠٩١ | - | | | | | |

* تم استبعاد المعاملات بين شركات المجموعة من هذه البيانات القطاعية (الموجودات: ٢,٩١٥ مليون ريال قطري، المطلوبات: ١,٦٤٨ مليون ريال قطري).



٧- القروض والسلف للعملاء

تشمل القروض والسلف للعملاء ما يلي:

| ٣١ ديسمبر ٢٠٢١ | ٣١ مارس ٢٠٢١ | ٣١ مارس ٢٠٢٢ | |
|----------------|--------------|--------------|---|
| مدققة | مراجعة | مراجعة | |
| ٨٥,٣٧٠,٣٤٩ | ٨٧,٩٧٧,٤٦٩ | ٨٦,٧٧٧,٢٢٨ | قروض |
| ١٠,٦٩٢,١٦٤ | ١١,٢٧٧,٩٠٦ | ٩,١٥٣,٧٢٣ | سحب على المكشوف |
| ٧٢,٣٩٥ | ١٣٧,٢٠٣ | ٢١٣,٠٧٣ | أوراق مخصصة |
| ٥,٣٧٥,٤٠٠ | ٣,٥١٦,٨٣٩ | ٦,١١٤,٣١٠ | قبولات بنكية |
| ١٠١,٥١٠,٣٠٨ | ١٠٢,٩٠٩,٤١٧ | ١٠٢,٢٥٨,٣٣٤ | |
| (٣,٩٢٩) | (٤,٥٧١) | (٣,٧٣٤) | ريح مؤجل |
| ١٠١,٥٠٦,٣٧٩ | ١٠٢,٩٠٤,٨٤٦ | ١٠٢,٢٥٤,٦٠٠ | |
| ١,١٥٨,٨٣٧ | ١,٠٧٢,٧٠٧ | ٨٠٩,٧٧٥ | فوائد مستحقة |
| (٢,٩٨٩,٩٧١) | (٢,٩٩٢,٨٧٠) | (٣,٠٠٠,٧٧٣) | مخصص انخفاض في قيمة القروض والسلف للعملاء* |
| (١,٦٧٢,٠٨٢) | (١,٥٩٧,٣٥٨) | (١,٦٩٧,٤١٦) | الخسائر الائتمانية المتوقعة في قيمة القروض والسلف للعملاء |
| ٩٨,٠٠٣,١٦٣ | ٩٩,٣٨٧,٣٢٥ | ٩٨,٣٦٦,١٨٦ | صافي القروض والسلف للعملاء |

بلغ إجمالي القروض والسلف للعملاء المتعثر في ٣١ مارس ٢٠٢٢ مبلغ ٤,٦٩٠ مليون ريال قطري، ويمثل ٤,٦ % من إجمالي القروض والسلف للعملاء (٣١ مارس ٢٠٢١: ٤,٣٣٣ مليون ريال قطري، ويمثل ٤,٢ % من إجمالي القروض والسلف للعملاء، ٣١ ديسمبر ٢٠٢١: ٤,٧٨٦ مليون ريال قطري، ويمثل ٤,٧ % من إجمالي القروض والسلف للعملاء).

* يتضمن مخصص انخفاض قيمة القروض والسلف للعملاء مبلغ ٥٨٣ مليون ريال قطري من الفوائد المعلقة (٣١ مارس ٢٠٢١: ٩٢٣ مليون ريال قطري، ٣١ ديسمبر ٢٠٢١: ٦١١ مليون ريال قطري).

٨- استثمارات مالية

تشمل الاستثمارات المالية ما يلي:

| ٣١ ديسمبر ٢٠٢١ | ٣١ مارس ٢٠٢١ | ٣١ مارس ٢٠٢٢ | |
|----------------|--------------|--------------|---|
| مدققة | مراجعة | مراجعة | |
| ٥,٩٨٣,٩٦٤ | ٥,٨٤٢,٦١٧ | ٦,٢٨٥,٨١٦ | القيمة العادلة من خلال الدخل الشامل الآخر |
| ٢,٧٥٣,٥٨٩ | ١,٢٣٥,١٦٢ | ٢,١٩٨,٤٤٩ | القيمة العادلة من خلال الربح أو الخسارة |
| ١٧,٦٨٨,٥٠٠ | ١٨,١٨٨,٣٠٧ | ١٩,٣٩٤,٨٥٨ | التكلفة المطفأة |
| ٢٩٦,٦٣٨ | ١٨٦,٣٤٣ | ٣٩٠,٥١٥ | فوائد مستحقة |
| ٢٦,٧٢٢,٦٩١ | ٢٥,٤٥٢,٤٢٩ | ٢٨,٢٦٩,٦٣٨ | الإجمالي |

القيمة الدفترية للاستثمارات المالية المرهونة بموجب اتفاقيات إعادة الشراء بلغت ١٣,٢٦٨ مليون ريال قطري (٣١ مارس ٢٠٢١: ١٢,٠٣٨ مليون ريال قطري، ٣١ ديسمبر ٢٠٢١: ٨,١٢٣ مليون ريال قطري).

بلغت الخسائر الائتمانية المتوقعة لسندات الدين المصنفة بالقيمة العادلة من خلال الدخل الشامل الآخر والتكلفة المطفأة مبلغ ٥١,٦ مليون ريال قطري في ٣١ مارس ٢٠٢٢ (٣١ مارس ٢٠٢١: ٥٠,٠ مليون ريال قطري و ٣١ ديسمبر ٢٠٢١: ٥١,٦ مليون ريال قطري).



٩- الاستثمارات في الشركات الزميلة والترتيب المشترك

استثمارات المجموعة في شركات زميلة والترتيب المشترك هي كالتالي:

بالنسبة لفترة التقرير المنتهية في ٣١ مارس ٢٠٢٢ ، كانت النسبة المئوية للملكية في الشركات الزميلة والترتيب المشترك هي نفسها كما في ٣١ ديسمبر ٢٠٢١. كما في ٣١ مارس ٢٠٢٢ قام البنك بتسجيل الاستثمارات في شركات زميلة و الترتيب المشترك بناءً على حسابات الإدارة.

١٠- ارصدة من بنوك

| ٣١ ديسمبر ٢٠٢١ مدققة | ٣١ مارس ٢٠٢١ مراجعة | ٣١ مارس ٢٠٢٢ مراجعة | |
|-------------------------|------------------------|------------------------|-----------------------------|
| ٣,٠٣٨,١٥٦ | ٣,٣٥٣,٠٢٣ | ٣,٠٤٢,٦٣٧ | أرصدة مستحقة لمصارف مركزية |
| ٥٢٨,٤٤٢ | ٣٠٣,٨٢٤ | ٨٦٢,٨٥٠ | حسابات جارية |
| ٦,٥٦٤,٩٢٩ | ١٠,٣٢٩,٩٤٩ | ٨,٩١١,٣٠٦ | ودائع لدى البنوك |
| ٧,٦٣١,٧٤٣ | ٩,١٨٦,٦٦٢ | ٩,٤٩٢,٣٤٦ | اتفاقيات إعادة شراء مع بنوك |
| ١٣,٦٣٤ | ١٠٤,٨١٧ | ١٥,٣٠١ | فوائد مستحقة |
| <u>١٧,٧٧٦,٩٠٤</u> | <u>٢٣,٢٧٨,٢٧٥</u> | <u>٢٢,٣٢٤,٤٤٠</u> | المجموع |

١١- ودائع العملاء

| ٣١ ديسمبر ٢٠٢١ مدققة | ٣١ مارس ٢٠٢١ مراجعة | ٣١ مارس ٢٠٢٢ مراجعة | |
|-------------------------|------------------------|------------------------|----------------------------|
| ٢٤,٤٠٠,٤٦٢ | ٢٥,٧٩٥,٠٢١ | ٢٨,٤٦٦,٠٧٣ | الودائع الجارية وتحت الطلب |
| ٥,٩٠١,٩٤٧ | ٥,٨٩٨,٠٠٩ | ٦,٢١١,٣٣٢ | ودائع التوفير |
| ٥١,٤١٨,٢٢٩ | ٤٩,٨٧٥,٤٧٩ | ٤٩,٦١٩,٨٣٨ | الودائع لأجل |
| ٢٣٧,٨٤٦ | ٢٧٠,٤٤٠ | ٢٤٩,٧٦٧ | فوائد مستحقة |
| <u>٨١,٩٥٨,٤٨٤</u> | <u>٨١,٨٣٨,٩٤٩</u> | <u>٨٤,٥٤٧,٠١٠</u> | المجموع |



١٢- سندات الدين

| ٣١ ديسمبر ٢٠٢١ مدققة | ٣١ مارس ٢٠٢١ مراجعة | ٣١ مارس ٢٠٢٢ مراجعة | |
|-------------------------|------------------------|------------------------|-----------------------------------|
| ١٠,٤٦٩,١٣٣ | ٩,٠٤٩,٣٦٨ | ١٠,٤٤٥,٢١٦ | سندات EMTN- الرئيسية الغير مضمونة |
| ٢٣٠,١١١ | ٢٠٨,٢٥٤ | ١٨٢,٠٦٩ | سندات رئيسية |
| ٧١٦,٥٨٩ | ١,٨١٠,٣٤٠ | ٧٢٤,٩٧٣ | سندات ثانوية |
| ٣,٨١٦,١٥٦ | ١,٢٦٩,٢٧٤ | ٢,٠٣٨,٧٧١ | اخرى |
| ٥٣,٧٩٩ | ٧٨,٦١٤ | ٨٨,٣٥٨ | فوائد مستحقة |
| ١٥,٢٨٥,٧٨٨ | ١٢,٤١٥,٨٥٠ | ١٣,٤٧٩,٣٨٧ | المجموع |

الجدول أدناه يوضح تحليل استحقاق سندات الدين كما يلي :

| ٣١ ديسمبر ٢٠٢١ مدققة | ٣١ مارس ٢٠٢١ مراجعة | ٣١ مارس ٢٠٢٢ مراجعة | |
|-------------------------|------------------------|------------------------|------------------|
| ٤,٥٧٥,١٦٤ | ٤,٣٧٥,٧٤١ | ٢,٨٢٩,٨٥١ | حتى ١ سنة |
| ٣,٦٣٠,٣٠٩ | ٣,٢٣٢,٥١٧ | ٣,٧٠٨,٠٥٤ | من ١ الى ٣ سنوات |
| ٧,٠٨٠,٣١٥ | ٤,٨٠٧,٥٩٢ | ٦,٩٤١,٤٨٢ | أكثر من ٣ سنوات |
| ١٥,٢٨٥,٧٨٨ | ١٢,٤١٥,٨٥٠ | ١٣,٤٧٩,٣٨٧ | المجموع |

١٣- قروض أخرى

| ٣١ ديسمبر ٢٠٢١ مدققة | ٣١ مارس ٢٠٢١ مراجعة | ٣١ مارس ٢٠٢٢ مراجعة | |
|-------------------------|------------------------|------------------------|----------------|
| ١,٤٣٤,٢٨٥ | ٦,٢٠١,٠١٥ | ٤,٩٥٣,٦١٤ | قروض ثنائي |
| ٦,٨٩١,٧٩٤ | ٤,٤٥٣,٥٧٠ | ٦,٨٩٦,٠٣٣ | قروض مشترك |
| ٧,٣٠٠,٤٠٦ | ٢,٨٩٩,٦٥٣ | ٣,٨١٣,٩٩٠ | أخرى |
| ٩٢,٢٦٨ | ١١٢,٢٩٠ | ١٠٨,٠٨٤ | فوائد مستحقة |
| ١٥,٧١٨,٧٥٣ | ١٣,٦٦٦,٥٢٨ | ١٥,٧٧١,٧٢١ | المجموع |

الجدول أدناه يوضح تحليل استحقاق القروض الاخرى كما يلي :

| ٣١ ديسمبر ٢٠٢١ مدققة | ٣١ مارس ٢٠٢١ مراجعة | ٣١ مارس ٢٠٢٢ مراجعة | |
|-------------------------|------------------------|------------------------|------------------|
| ٧,١٧٧,٣٩٤ | ١٠,١٠١,٦٦٦ | ٧,٢٣٠,٦٥١ | حتى ١ سنة |
| ٢,٢٣٣,١١٧ | ٢,٩٣٩,٦٤٧ | ٢,٢٣٧,٥٧٢ | من ١ الى ٣ سنوات |
| ٦,٣٠٨,٢٤٢ | ٦٢٥,٢١٥ | ٦,٣٠٣,٤٩٨ | أكثر من ٣ سنوات |
| ١٥,٧١٨,٧٥٣ | ١٣,٦٦٦,٥٢٨ | ١٥,٧٧١,٧٢١ | المجموع |

١٤- حقوق الملكية
(أ) رأس المال

| ٣١ ديسمبر ٢٠٢١ مدققة | ٣١ مارس ٢٠٢١ مراجعة | ٣١ مارس ٢٠٢٢ مراجعة | |
|-------------------------|------------------------|------------------------|---|
| ٤,٠٤٧,٢٥٣,٧٥٠ | ٤,٠٤٧,٢٥٣,٧٥٠ | ٤,٠٤٧,٢٥٣,٧٥٠ | عدد الأسهم المسموح بها |
| ١ | ١ | ١ | القيمة الاسمية للسهم العادي (ريال قطري) |
| ٤,٠٤٧,٢٥٤ | ٤,٠٤٧,٢٥٤ | ٤,٠٤٧,٢٥٤ | رأس المال المصدر والمدفوع (بالألف ريال قطري) |

(ب) الأدوات المؤهلة للحصول على رأس مال إضافي

في فبراير ٢٠١٦ ، قام البنك برفع رأس المال التنظيمي الإضافي من الفئة الأولى بقيمة ٢ مليار ريال قطري من خلال إصدار سندات الفئة الأولى غير المضمونة الدائمة وغير التراكمية وغير المدرجة. مدفوعات الكوبون تقديرية وغير تراكمية. في تاريخ الاستدعاء الأول في ٣١ ديسمبر ٢٠٢١ ، تم الاتفاق على تسعيرها بمعدل فائدة قدره ٩.٤١٪ (المعدل السابق ٦٪) ، ويتم إعادة تعيينها على أساس معدل التبادل السائد للسنة السادسة بالإضافة إلى الهامش كل ستة أعوام. سيكون تاريخ إعادة الضبط في ٢٩ فبراير ٢٠٢٨. للفترة المنتهية في ٣١ مارس ٢٠٢٢ ، تبلغ قيمة الأدوات المؤهلة للحصول على رأس مال إضافي ٥,٨٢٠,٠٠٠ ريال قطري (٢٠٢١: ٥,٨٢٠,٠٠٠ ريال قطري).

البنك التجاري (ش.م.ع.ق)

إيضاحات حول البيانات المالية المرحلية المختصرة الموحدة

في ٣١ مارس ٢٠٢٢

ألف ريال قطري

١٥ - توزيعات أرباح

تمت الموافقة على توزيع أرباح نقدية بنسبة ١٦ % عن عام ٢٠٢١ (٢٠٢٠: ١٠ % أرباح نقدية) خلال اجتماع الجمعية العمومية السنوية التي عقدت بتاريخ ١٦ مارس ٢٠٢٢ (٢٠٢١: ١٠ مارس ٢٠٢١) وتم توزيعها على المساهمين.

١٦ - تكاليف الموظفين

تتضمن تكاليف الموظفين تكلفتها قدرها ١١١ مليون ريال قطري (٣١ مارس ٢٠٢١: ٧٤,٣ مليون ريال قطري) متعلقة بحقوق الأداء.

١٧ - العائد على السهم

يتم احتساب العائد على السهم للمجموعة من خلال تقسيم الربح للفترة المنسوب الى حامل السهم البنك على متوسط العدد المرجح للأسهم العادية المصدرة خلال الفترة

للتلاثة أشهر المنتهية

| ٣١ مارس ٢٠٢١ | ٣١ مارس ٢٠٢٢ |
|--------------|--------------|
| مراجعة | مراجعة |
| ٦٠٢,٧٤١ | ٧٠٢,٢٦٩ |
| ٤,٠٤٧,٢٥٤ | ٤,٠٤٧,٢٥٤ |
| ٠,١٥ | ٠,١٧ |

الأساسي والمخفف

الربح العائد على حامل حقوق ملكية البنك
المتوسط المرجح لعدد الأسهم العادية القائمة بالآلاف (إيضاح ١٤)
العائد الأساسي والمخفف للسهم (ريال قطري)

١٨ - المطلوبات المحتملة والالتزامات الأخرى

| ٣١ ديسمبر ٢٠٢١ | ٣١ مارس ٢٠٢١ | ٣١ مارس ٢٠٢٢ |
|----------------|--------------|--------------|
| مدققة | مراجعة | مراجعة |
| ٢,٤٣٣,١٨٠ | ٢,٧٦٢,٦٠١ | ٣,٢٣٤,٣٥٤ |
| ١٨,١٧٨,١٧١ | ١٨,١٧٥,٧٣٠ | ١٨,٧٤٦,٥٣٠ |
| ٣,٠٤٤,٩١٥ | ٢,٢٩١,٧٦٠ | ٢,٧٨١,٧٥٦ |
| ٢٣,٦٥٦,٢٦٦ | ٢٣,٢٣٠,٠٩١ | ٢٤,٧٦٢,٦٤٠ |

أ) المطلوبات المحتملة

تسهيلات إئتمانية غير مستخدمة
خطابات ضمانات
خطابات اعتماد
المجموع

ب) التزامات أخرى

مشتقات الأدوات المالية
التزامات رأسمالية
المجموع

| | | |
|------------|------------|------------|
| ٧٥,٧٦٩,٤٥٦ | ٧١,٢٥٥,٥١١ | ٨٣,٠٣٢,٩٨٤ |
| ٣١٥,٢٠٠ | ٣٤٢,٢٢٩ | ٣١٥,٩٨٠ |
| ٧٦,٠٨٤,٦٥٦ | ٧١,٥٩٧,٧٤٠ | ٨٣,٣٤٨,٩٦٤ |

١٩ - النقد وما في حكمه

| ٣١ ديسمبر ٢٠٢١ | ٣١ مارس ٢٠٢١ | ٣١ مارس ٢٠٢٢ |
|----------------|--------------|--------------|
| مدققة | مراجعة | مراجعة |
| ١٢,٧٦٠,٣٨١ | ٨,٤٧٨,١٩٣ | ١١,٨٤٩,٣٥٤ |
| ٦,٢٠٠,٧٠٣ | ٨,٥٧٨,٣٨٢ | ١٠,١٦١,٧٤٨ |
| ١٨,٩٦١,٠٨٤ | ١٧,٠٥٦,٥٧٥ | ٢٢,٠١١,١٠٢ |

نقد وأرصدة لدى مصارف مركزية*
أرصدة لدى البنوك حتى ٩٠ يوم
المجموع

* لا يشمل النقد والأرصدة لدى المصارف المركزية الاحتياطي النقدي الالزامي.

٢٠ - تقييم الأدوات المالية

يحلل الجدول أدناه الأدوات المالية المقاسة بالقيمة العادلة في نهاية فترة التقرير وفقاً لمستوى تدرج القيمة العادلة الذي يصف قياس القيمة العادلة:

| القيمة الدفترية | المستوى ٣ | المستوى ٢ | المستوى ١ | ٣١ مارس ٢٠٢٢ (مراجعة) |
|-----------------|-----------|-----------|-----------|------------------------|
| ٦٥٧,٠٦١ | - | ٦٥٧,٠٦١ | - | موجودات مشتقة |
| ٨,٤٨٤,٢٦٥ | ٢٢,٥٤٤ | ٥,٦٧٧,٩٨١ | ٢,٧٨٣,٧٤٠ | استثمارات مالية |
| ٩,١٤١,٣٢٦ | ٢٢,٥٤٤ | ٦,٣٣٥,٠٤٢ | ٢,٧٨٣,٧٤٠ | |
| ٧٦١,٨٧٤ | - | ٧٦١,٨٧٤ | - | مطلوبات مشتقة |
| ٧٦١,٨٧٤ | - | ٧٦١,٨٧٤ | - | |
| القيمة الدفترية | المستوى ٣ | المستوى ٢ | المستوى ١ | ٣١ ديسمبر ٢٠٢١ (مدققة) |
| ٨٧٣,٨٧٣ | - | ٨٧٣,٨٧٣ | - | موجودات مشتقة |
| ٨,٧٣٧,٥٥٣ | ٢٣,٧١٦ | ٦,٤٨٥,٥٧٢ | ٢,٢٢٨,٢٦٥ | استثمارات مالية |
| ٩,٦١١,٤٢٦ | ٢٣,٧١٦ | ٧,٣٥٩,٤٤٥ | ٢,٢٢٨,٢٦٥ | |
| ٧١٠,٧٢٠ | - | ٧١٠,٧٢٠ | - | مطلوبات مشتقة |
| ٧١٠,٧٢٠ | - | ٧١٠,٧٢٠ | - | |

لم تكن هناك تغييرات في عملية التقييم للمجموعة وأساليب التقييم ونوع المدخلات المستخدمة في قياس القيمة العادلة خلال الفترة.



٢١- الأطراف ذات العلاقة

تتضمن معاملات المجموعة المختلفة معاملات مع الشركات التابعة، الشركات الزميلة والمشروع المشترك وأعضاء مجلس الإدارة والتنفيذية، أو الشركات التي يملكون فيها حصصاً رئيسية أو أي أطراف أخرى ذات تأثير هام في صنع القرارات المالية أو التشغيلية بالمجموعة. وقد بلغت الأرصدة خلال فترة التقرير مع هذه الأطراف كما يلي :-

| ٣١ ديسمبر ٢٠٢١ مدققة | ٣١ مارس ٢٠٢١ مراجعة | ٣١ مارس ٢٠٢٢ مراجعة | |
|-------------------------|------------------------|------------------------|---|
| | | | أعضاء مجلس إدارة البنك |
| ١,٦٣٩,٤١٧ | ١,٥٤٢,٨٩٢ | ١,٧٠٨,١٩٥ | - قروض وسلف وأنشطة التمويل (أ) |
| ١,٦٢٠,٦٦٢ | ١,١٨٧,٤٤٤ | ١,٩٢١,٣٩٥ | - ودائع |
| ٢,٦٥٣ | ٧٢,١٨٧ | ١٠,٥٣١ | - مطلوبات محتملة والتزامات أخرى |
| ٥٦,٤١٣ | ١١,٨٢٢ | ٢٩,٤١٦ | - فوائد ورسوم الدخل المستلمة |
| ٩,٩٢٥ | ٢,١٣٩ | ٩,٤١٠ | - الفوائد المدفوعة لحساب ودائع أعضاء مجلس الإدارة |
| ١٨,٥٠٠ | - | - | - مكافآت وبدل حضور جلسات |
| | | | الشركات الزميلة والمشروع المشترك |
| ١٤٥,٦٠٠ | ١٤٥,٦٠٠ | ١٤٦,١١٦ | - أرصدة من بنوك |
| ٢٢,٠٨٧ | ٣٦,٧٦٥ | ١٢,٨٤٤ | - أرصدة لدى بنوك |
| ٦,٦٦٠ | ٨,١٣١ | ٤,٨٤٧ | - ودائع |
| ١٣,٨٤٩ | ١٤,٣٦٢ | ١٤,٨٤٣ | - مطلوبات محتملة |
| ٩٧ | ٤٥ | ١٧ | - فوائد مدفوعة للشركات الزميلة |
| | | | مكافآت الإدارة العليا |
| ٤١,٦٩٨ | ١٠,٥٤٧ | ١١,٣٥٨ | - مكافآت ومزايا أخرى (ب) |
| ٤,٧٤٧ | ٦,٤١١ | ٦,٠٠٠ | - قروض وسلف |

(أ) إن جزءاً كبيراً من الأرصدة القائمة في ٣١ مارس ٢٠٢٢ لقروض وسلف وأنشطة تمويل أعضاء مجلس الإدارة أو الشركات التي يملكون فيها نفوذاً هاماً ، مضمونة مقابل ضمانات ملموسة أو كفالات شخصية. ويتم الوفاء بهذه القروض والسلف بصورة مرضية ، ويجري سداد جميع الالتزامات حسب الاتفاق.

(ب) بالإضافة الي المكافآت و المزايا الأخرى المذكورة أعلاه، تم منح موظفي البنك بما فيهم الإدارة العليا حقوق أداء. في ٣١ مارس ٢٠٢٢ كانت تكلفة حقوق الاداء الخاصة بالادارة العليا ٥٩,٢ مليون ريال قطري (٣١ مارس ٢٠٢١: ٥٣,١ مليون ريال قطري مستحقة للبنك و ٣١ ديسمبر ٢٠٢١: تكلفة ١٧١ مليون ريال قطري).