



البنك التجاري (ش.م.ع.ق)
البيانات المالية المرحلية المختصرة الموحدة
٣٠ يونيو ٢٠٢٠

ترخيص وزارة الاقتصاد والتجارة :
مكاتب المحاسبة العالمية رقم ٤
ترخيص من هيئة فطر للأسواق المالية:
للمدققين الخارجيين رقم ١٢٠١٥٤

هاتف : ٩٧٤ ٤٤٥٧ ٤١١١
فاكس : ٩٧٤ ٤٤٤١ ٤٦٤٩
doha@qa.ey.com
ey.com/mena

إرنست ويونغ - (فرع قطر)
صندوق بريد ١٦٤
الطابق ٢٤، برج القصار
شارع مجلس التعاون
عذيرة، الخليج الغربي
الدوحة، قطر



تقرير المدقق المستقل حول مراجعة البيانات المالية المرحلية المختصرة الموحدة إلى أعضاء مجلس إدارة البنك التجاري ش.م.ع.ق.

المقدمة

لقد راجعنا البيانات المالية المرحلية المختصرة المرفقة للبنك التجاري ش.م.ع.ق. ("البنك") وشركاته التابعة ("المجموعة") كما في ٣٠ يونيو ٢٠٢٠، والتي تتضمن بيان المركز المالي المرحلي الموحد كما في ٣٠ يونيو ٢٠٢٠ والبيانات المرحلية الموحدة للدخل والدخل الشامل لفترة الثلاثة أشهر والستة أشهر المنتهية في ٣٠ يونيو ٢٠٢٠ والبيان المرحلي الموحد للتغيرات في حقوق الملكية والبيان المرحلي الموحد للتدفقات النقدية لفترة الستة أشهر المنتهية في ذلك التاريخ والإيضاحات المتممة لها.

إن مجلس الإدارة مسؤول عن إعداد وعرض هذه البيانات المالية المرحلية المختصرة الموحدة وفقاً لمعيار المحاسبة الدولي للتقارير المالية رقم ٣٤ "التقارير المالية المرحلية" وتعليمات مصرف قطر المركزي ذات الصلة. إن مسؤوليتنا هي إصدار نتيجة مراجعة حول هذه البيانات المالية المرحلية المختصرة الموحدة استناداً إلى أعمال المراجعة التي قمنا بها.

نطاق المراجعة

لقد تمت مراجعتنا وفقاً للمعيار الدولي لإجراءات المراجعة ٢٤١٠ "مراجعة المعلومات المالية المرحلية من قبل المدقق المستقل للمؤسسة". تتضمن مراجعة المعلومات المالية المرحلية إجراء استفسارات، مبدئياً من الأشخاص المسؤولين عن الأمور المالية والمحاسبية، وتطبيق إجراءات تحليلية وإجراءات مراجعة أخرى. إن نطاق المراجعة يقل كثيراً عن نطاق تدقيق يتم وفقاً لمعايير التدقيق الدولية، وبالتالي لا يمكننا من الحصول على التأكيد الذي يجعلنا على علم بكافة الأمور الهامة خلال أعمال التدقيق. وعليه فإننا لا نبدي رأي تدقيق.

نتيجة المراجعة

استناداً إلى مراجعتنا، لم يرد إلى علمنا ما يستدعي الاعتقاد بأن البيانات المالية المرحلية المختصرة الموحدة لم يتم إعدادها، من كافة النواحي المادية، وفقاً لمعيار المحاسبة الدولي رقم ٣٤ وتعليمات مصرف قطر المركزي ذات الصلة.



عن إرنست ويونغ

أحمد سيد

سجل مراقبي الحسابات رقم ٣٢٦

الدوحة في ٢٣ يوليو ٢٠٢٠



ألف ريال قطري


البنك التجاري (ش.م.ع.ق)

بيان المركز المالي المرحلي الموحد


كما في ٣٠ يونيو ٢٠٢٠

٣١ ديسمبر ٢٠١٩	٣٠ يونيو ٢٠١٩	٣٠ يونيو ٢٠٢٠	إيضاحات
مدققة	مراجعة (معدلة)	مراجعة	
			الموجودات
٦,٠٧٥,٠٤٤	٧,٠٦٨,٩٠٦	٥,١٨٨,٣٩٢	نقد وأرصدة لدى البنوك المركزية
١٢,٣٩٦,٤٣٣	١٢,٢٧٤,٥٨٥	١١,٦٧٢,٧٨٦	أرصدة لدى بنوك
٨٨,٠٠٩,٤٤٨	٨٥,٧٤٤,٦٣٢	٨٦,٩٩٩,٨٤٦	٧ قروض وسلف للعملاء
٢٦,٨٤٤,٢٢٦	٢٣,٤٦٣,٤٩١	٢٦,٧٧٠,٤٩٠	٨ استثمارات مالية
٤,٠٢١,٢٣٩	٤,٥٢٦,٨٨٤	٣,٥٣٤,٧٦٧	٩ استثمارات في شركات زميلة والمشروع المشترك
٢,٨٥٣,٧١٢	٢,٨٥١,٦٦٧	٢,٨٣١,١٤١	ممتلكات ومعدات
٢٣٦,٣٧٧	٢٤٨,٢١٨	١٩٤,٠١٧	موجودات غير ملموسة
٧,١٠٠,٠٠٥	٥,٠٠١,٦٢٠	٦,٤٨٣,٥٣٥	موجودات أخرى
١٤٧,٥٣٦,٤٨٤	١٤١,١٨٠,٠٠٣	١٤٣,٦٧٤,٩٧٤	إجمالي الموجودات
			المطلوبات
٢٢,٥٣٠,٧٨٢	١٦,٨١٠,٥٨٧	١٦,٨٠٢,٧٨٩	١٠ أرصدة من بنوك
٧٦,٢٩٦,٥٩٢	٧٧,٣٦٣,٩١٧	٧٧,٧٠٨,٩١١	١١ ودائع عملاء
٩,٥٢٤,٥٩٠	١٢,١٣٣,٨٧٣	٨,٥١٥,٥٤٩	١٢ سندات دين
١٢,٠٤٣,١٦٧	٩,١٤٥,٦١٢	١٢,٨٠٦,٣٩٠	١٣ قروض أخرى
٥,٣٨٥,١٢٦	٥,٢٤٩,٤١٩	٦,١٥٧,٤١٣	مطلوبات أخرى
١٢٥,٧٨٠,٢٥٧	١٢٠,٧٠٣,٤٠٨	١٢١,٩٩١,٠٥٢	إجمالي المطلوبات
			حقوق الملكية
٤,٠٤٧,٢٥٤	٤,٠٤٧,٢٥٤	٤,٠٤٧,٢٥٤	١٤ رأس المال
٩,٨٤١,٣٣٣	٩,٧٥٤,١٦٢	٩,٨٧١,٢٥٤	احتياطي قانوني
٢٦,٥٠٠	٢٦,٥٠٠	٢٦,٥٠٠	احتياطي عام
١,٤٢١,٢٣٦	٨٩٦,٢٣٦	١,٤٢١,٢٣٦	احتياطي مخاطر
٦٠٠,٠٩٤	٣٠٩,٨٢٣	٥٧١,٢٣٢	احتياطي القيمة العادلة
(٣٨,٨٦٠)	(١٧٩,٥٠٧)	-	أسهم الخزينة
(١,٩٤٦,٦٧٧)	(١,٩٢٢,٩٠٢)	(٢,١٤٤,٤٤٣)	احتياطي تحويل عملات أجنبية
٨٥٩,٨٩٣	٩٦٥,٥٣٠	٤٤٦,٥٩٨	احتياطيات أخرى
١,٢٨٣,٩٢٠	١,٢٨٣,٩٢٠	١,٢٨٣,٩٢٠	احتياطي إعادة التقييم
١,٦٦١,٥٢٤	١,٢٩٥,٥٦٩	٢,١٦٠,٣٦١	أرباح مدورة
١٧,٧٥٦,٢١٧	١٦,٤٧٦,٥٨٥	١٧,٦٨٣,٩١٢	إجمالي حقوق الملكية العائدة الى حاملي حقوق ملكية البنك
١٠	١٠	١٠	المساهمات غير المسيطرة
٤,٠٠٠,٠٠٠	٤,٠٠٠,٠٠٠	٤,٠٠٠,٠٠٠	الأدوات المؤهلة لرأس مال اضافي
٢١,٧٥٦,٢٢٧	٢٠,٤٧٦,٥٩٥	٢١,٦٨٣,٩٢٢	إجمالي حقوق الملكية
١٤٧,٥٣٦,٤٨٤	١٤١,١٨٠,٠٠٣	١٤٣,٦٧٤,٩٧٤	إجمالي المطلوبات وحقوق الملكية


تم اعتماد هذه البيانات المالية المرحلية المختصرة الموحدة من جانب مجلس الإدارة بتاريخ ٢٣ يوليو ٢٠٢٠ ووقعها بالنيابة عن المجلس كل من:



السيد / جوزيف إبراهيم
الرئيس التنفيذي للمجموعة



السيد / حسين إبراهيم الفردان
نائب رئيس مجلس الإدارة



الشيخ / عبد الله بن علي بن جبر ال ثاني
رئيس مجلس الإدارة

تشكل الإيضاحات المرفقة من ١ إلى ٢٢ جزءاً لا يتجزأ من هذه البيانات المالية المرحلية المختصرة الموحدة.





ألف ريال قطري

البنك التجاري (ش.م.ق.)

بيان الدخل المرحلي الموحد

لثلاثة أشهر والستة أشهر المنتهية في ٣٠ يونيو ٢٠٢٠

للسنة أشهر المنتهية		لثلاثة أشهر المنتهية		إيضاحات	
٣٠ يونيو ٢٠١٩	٣٠ يونيو ٢٠٢٠	٣٠ يونيو ٢٠١٩	٣٠ يونيو ٢٠٢٠		
مراجعة (معدلة)	مراجعة	مراجعة (معدلة)	مراجعة		
٣,٢٠٨,٥٤٩	٣,٠٠٣,٨٠٩	١,٦٢١,٠٤٨	١,٤١١,٨٥٩		إيرادات الفوائد
(١,٩٩٠,٦٨٣)	(١,٤٣٣,٠٢٤)	(٩٨٣,٨٢٩)	(٦٤٩,٧٨١)		مصروفات الفوائد
<u>١,٢١٧,٨٦٦</u>	<u>١,٥٧٠,٧٨٥</u>	<u>٦٣٧,٢١٩</u>	<u>٧٦٢,٠٧٨</u>		صافي إيرادات الفوائد
٦٠٧,٠٠٣	٤٨٣,٤٥٣	٢٩٨,٨٣١	٢٥٩,١٩٢		إيرادات رسوم وعمولات
(١٧٨,١٧٤)	(١٤١,١٥٤)	(٩١,٨٢٧)	(٤٤,٨٩٨)		مصروفات رسوم وعمولات
<u>٤٢٨,٨٢٩</u>	<u>٣٤٢,٢٩٩</u>	<u>٢٠٧,٠٠٤</u>	<u>٢١٤,٢٩٤</u>		صافي إيرادات رسوم وعمولات
١٤٣,١١١	١٣٣,٤٨٤	٦٥,٠٧٧	٦٧,٢٨٥		صافي أرباح صرف عملات أجنبية
٢٩,٨٢٣	(٦٣,٠٥٨)	٢٣,٥٥٤	٥٠,٨٦٣		صافي إيرادات / (خسائر) من استثمارات مالية
٢٦,٩٨٢	١٣,٦٢٦	١٤,٠١٧	(٤,٣٣٨)		إيرادات تشغيلية أخرى
<u>١,٨٤٦,٦٢١</u>	<u>١,٩٩٧,١٣٦</u>	<u>٩٤٦,٨٧١</u>	<u>١,٠٩٠,١٨٢</u>		صافي الإيرادات التشغيلية
(٣٣٦,١٣٦)	(٢٤٧,٢٦٨)	(١٦٥,٠٩٧)	(١٨٠,٧٩٨)	١٦	تكاليف الموظفين
(٧٩,٢٧٠)	(٦٩,٣٤٩)	(٣٨,٩٧٢)	(٣٦,٢٩٠)		استهلاكات
(٢٧,٠٩٠)	(٢٨,٠٧٥)	(١٣,٥١٢)	(١٣,٩٢٩)		إطفاء موجودات غير ملموسة
٢,٧٥٨	(١٧,٧١١)	(١,٩٠٤)	(١٢,٦٠٥)		صافي (خسائر) / استرداد انخفاض في قيمة استثمارات مالية
(٤٣٣,٧٠١)	(٢٢٥,٢٤٢)	(٢٢٦,٣٨٠)	(٣٧,٠٣٠)	٥	صافي خسائر انخفاض في قيمة القروض والسلف للعملاء
٢,٧٤٧	(٥٣,٠٨٦)	٢٠,٦٢٢	(٥٧,٥٨٥)		صافي (خسائر) / استرداد انخفاض قيمة الموجودات المالية الأخرى
(١٠٩,٢٠٥)	(١٢٥,٢٤٩)	(٥٥,٩٩٠)	(٦٢,٤٠٩)		مصروفات أخرى
<u>٨٦٦,٧٢٤</u>	<u>١,٢٣١,١٥٦</u>	<u>٤٦٥,٦٣٨</u>	<u>٦٨٩,٥٣٦</u>		الربح قبل حصة نتائج الشركات الزميلة و المشروع المشترك
٩٨,٨٢٨	(٣٢٠,٦٨٢)	٤٨,٧٨٢	(١٨٧,٠٢٩)		الحصة من نتائج الشركات الزميلة والمشروع المشترك
<u>٩٦٥,٥٦٢</u>	<u>٩١٠,٤٧٤</u>	<u>٥١٤,٤٢٠</u>	<u>٥٠٢,٥٠٧</u>		الربح قبل الضريبة
(١٧,٣٢٧)	(٩,٢٩٦)	(٥,٨٠٩)	(٣,٤٦٤)		مصروف ضريبة الدخل
<u>٩٤٨,٢٣٥</u>	<u>٩٠١,١٧٨</u>	<u>٥٠٨,٦١١</u>	<u>٤٩٩,٠٤٣</u>		ربح الفترة
٩٤٨,٢٣٥	٩٠١,١٧٧	٥٠٨,٦١١	٤٩٩,٠٤٣		ويعود إلى:
-	١	-	-		حاملي حقوق ملكية البنك
<u>٩٤٨,٢٣٥</u>	<u>٩٠١,١٧٨</u>	<u>٥٠٨,٦١١</u>	<u>٤٩٩,٠٤٣</u>		المساهمات غير المسيطرة
					ربح الفترة
٠,٢٣	٠,٢٢	٠,١٣	٠,٢٢	١٧	العائد على السهم
					عائد السهم الأساسي / المخفف من الربح (ريال قطري)

تشكل الإيضاحات المرفقة من ١ إلى ٢٢ جزءاً لا يتجزأ من هذه البيانات المالية المرحلية المختصرة الموحدة.



ألف ريال قطري

البنك التجاري (ش.م.ع.ق)

بيان الدخل الشامل المرحلي الموحد

لثلاثة أشهر و الستة أشهر المنتهية في ٣٠ يونيو ٢٠٢٠

للسنة أشهر المنتهية		لثلاثة أشهر المنتهية		
٣٠ يونيو ٢٠١٩	٣٠ يونيو ٢٠٢٠	٣٠ يونيو ٢٠١٩	٣٠ يونيو ٢٠٢٠	
مراجعة (معدلة)	مراجعة	مراجعة (معدلة)	مراجعة	
٩٤٨,٢٣٥	٩٠١,١٧٨	٥٠٨,٦١١	٤٩٩,٠٤٣	ربح الفترة
(الخسارة)/الدخل الشامل الآخر للفترة:				
بنود قد يتم لاحقاً إعادة تصنيفها إلى بيان الدخل :				
(١٠٦,٠٣٦)	(١٩٧,٧٦٦)	(٥٨,١٥٤)	(٥٤,٩٣٩)	فروق تحويل عملات أجنبية من عمليات تشغيل أجنبية
١٧,٠٧٨	(٥٤,٨٠٩)	١٢,٩٧٦	٩١,٤٨٢	حصة (خسائر) / الدخل الشامل الآخر من الاستثمار في شركات زميلة والمشروع المشترك
(٤٣,٣٢٦)	(٨١,٧٤٢)	(٢٥,٠٣٥)	(٣٤,٠٧٥)	صافي حركة الجزء الفعال من صافي التغيرات في القيمة العادلة لتحويلات التدفق النقدي
٤٥٧,٢٧٥	٢٢٦,٤٣٢	٣٠٢,٣١٥	٤٢٥,٠٣٩	صافي تغير القيمة العادلة للاستثمارات في أدوات الدين المصنفة بالقيمة العادلة من خلال الدخل الشامل :
(٤,٢٧٤)	(٣,٤٨٣)	(٣,٧٤١)	(٦,٩٦٧)	صافي التغير في القيمة العادلة
				صافي المبلغ المحول لبيان الدخل المرحلي الموحد
(٤٢,٩١١)	(٩٦,٨٩٢)	(٣,٤٧٣)	١٣٤,٨٢٠	بنود قد لا يتم إعادة تصنيفها لاحقاً إلى بيان الدخل :
(٨,٩٠١)	(١٨,٣٦٨)	(٣,٢٥٦)	٥,٩٢٩	صافي تغير القيمة العادلة للاستثمارات المالية المصنفة بالقيمة العادلة من خلال الدخل الشامل الآخر
٢٦٨,٩٠٥	(٢٢٦,٦٢٨)	٢٢١,٦٣٢	٥٦١,٢٨٩	حصة الدخل الشامل الآخر من الاستثمار في شركات زميلة والمشروع المشترك
				بنود (الخسارة)/الدخل الشامل الآخر للفترة
١,٢١٧,١٤٠	٦٧٤,٥٥٠	٧٣٠,٢٤٣	١,٠٦٠,٣٣٢	إجمالي الدخل الشامل للفترة
ويعود إلى:				
١,٢١٧,١٤٠	٦٧٤,٥٤٩	٧٣٠,٢٤٣	١,٠٦٠,٣٣٢	حامي حقوق ملكية البنك
-	١	-	-	المساهمات غير المسيطرة
١,٢١٧,١٤٠	٦٧٤,٥٥٠	٧٣٠,٢٤٣	١,٠٦٠,٣٣٢	إجمالي الدخل الشامل للفترة

تشكل الإيضاحات المرفقة من ١ إلى ٢٢ جزءاً لا يتجزأ من هذه البيانات المالية المرحلية المختصرة الموحدة.



ألف ريال قطري

البنك التجاري (ش.م.ع.ق)
بيان التغيرات في حقوق الملكية المرحلي الموحد
للسنة أشهر المنتهية في ٣٠ يونيو ٢٠٢٠

إيضاح	رأس المال	احتياطي قانوني	احتياطي عام	احتياطي المخاطر	احتياطي القيمة العادلة	اسهم الخزينة	احتياطي تحويل عملات أجنبية	احتياطيات أخرى	احتياطي إعادة التقييم	أرباح مدورة	إجمالي حقوق الملكية العائدة إلى مساهمي البنك	المساهمات الغير مسيطرة	الأدوات المؤهلة لرأس مال إضافي	إجمالي حقوق الملكية	
الرصيد في ١ يناير ٢٠٢٠	٤,٠٤٧,٢٥٤	٩,٨٤١,٣٣٣	٢٦,٥٠٠	١,٤٢١,٢٣٦	٦٠٠,٠٩٤	(٣٨,٨٦٠)	(١,٩٤٦,٦٧٧)	٨٥٩,٨٩٣	١,٢٨٣,٩٢٠	١,٦٦١,٥٢٤	١٧,٧٥٦,٢١٧	١٠	٤,٠٠٠,٠٠٠	٢١,٧٥٦,٢٢٧	
ربح الفترة	-	-	-	-	-	-	-	-	-	٩٠١,١٧٧	٩٠١,١٧٧	١	-	٩٠١,١٧٨	
بنود الخسائر الشاملة الأخرى	-	-	-	-	(٢٨,٨٦٢)	-	(١٩٧,٧٦٦)	-	-	-	(٢٢٦,٦٢٨)	-	-	(٢٢٦,٦٢٨)	
إجمالي الدخل الشامل للفترة	-	-	-	-	(٢٨,٨٦٢)	-	(١٩٧,٧٦٦)	-	-	٩٠١,١٧٧	٦٧٤,٥٤٩	١	-	٦٧٤,٥٥٠	
محول إلى الاحتياطي القانوني	-	٥,٩٩٩	-	-	-	-	-	-	-	(٥,٩٩٩)	-	-	-	-	
صافي الحركة في الاحتياطيات الأخرى	-	-	-	-	-	-	-	(٤١٣,٢٩٥)	-	٤١٣,٢٩٥	-	-	-	-	
الحركة في أسهم الخزينة	-	-	-	-	-	٣٨,٨٦٠	-	-	-	-	٦٢,٧٨٢	-	-	٦٢,٧٨٢	
تعديل الضريبة	-	-	-	-	-	-	-	-	-	(١٨٥)	(١٨٥)	-	-	(١٨٥)	
المساهمات من والمدفوعات لحاملي حقوق الملكية للبنك:															
أرباح موزعة عن عام ٢٠١٩	-	-	-	-	-	-	-	-	-	(٨٠٩,٤٥١)	(٨٠٩,٤٥١)	-	-	(٨٠٩,٤٥١)	١٥
إجمالي المساهمات من والمدفوعات لحاملي حقوق الملكية للبنك	-	-	-	-	-	-	-	-	-	(٨٠٩,٤٥١)	(٨٠٩,٤٥١)	-	-	(٨٠٩,٤٥١)	
صافي الحركة في المساهمات غير المسيطرة	-	-	-	-	-	-	-	-	-	-	-	(١)	-	(١)	
الرصيد في ٣٠ يونيو ٢٠٢٠	٤,٠٤٧,٢٥٤	٩,٨٧١,٢٥٤	٢٦,٥٠٠	١,٤٢١,٢٣٦	٥٧١,٢٣٢	-	(٢,١٤٤,٤٤٣)	٤٤٦,٥٩٨	١,٢٨٣,٩٢٠	٢,١٦٠,٣٦١	١٧,٦٨٣,٩١٢	١٠	٤,٠٠٠,٠٠٠	٢١,٦٨٣,٩٢٢	

تشكل الإيضاحات المرفقة من ١ إلى ٢٢ جزءاً لا يتجزأ من البيانات المالية المرحلية المختصرة الموحدة.



ألف ريال قطري

البنك التجاري (ش.م.ع.ق)
بيان التغيرات في حقوق الملكية المرحلي الموحد
للسنة أشهر المنتهية في ٣٠ يونيو ٢٠٢٠

إيضاح	رأس المال	احتياطي قانوني	احتياطي عام	احتياطي المخاطر	احتياطي القيمة العادلة	اسهم الخزينة	احتياطي تحويل عملات أجنبية	احتياطيات أخرى	احتياطي إعادة التقييم	أرباح مدورة	إجمالي حقوق الملكية العائدة إلى مساهمي البنك	المساهمات الغير مسيطرة	الأدوات المؤهلة لرأس مال إضافي	إجمالي حقوق الملكية
الرصيد في ١ يناير ٢٠١٩ (معدل)	٤,٠٤٧,٢٥٤	٩,٧٤٥,١٥٢	٢٦,٥٠٠	٨٨٦,١٥١	(٩٦,٣٣٣)	(١٧٩,٥٠٧)	(١,٨١٦,٨٦٦)	٩٥٩,٧٦٤	١,٢٨٣,٩٢٠	١,٠٠٠,٤١٣	١٥,٨٥٦,٤٤٨	١١	٤,٠٠٠,٠٠٠	١٩,٨٥٦,٤٥٩
ربح الفترة	-	-	-	-	-	-	-	-	-	٩٤٨,٢٣٥	٩٤٨,٢٣٥	-	-	٩٤٨,٢٣٥
الدخل الشامل الأخر	-	-	-	-	٣٧٤,٩٤١	-	(١٠٦,٠٣٦)	-	-	-	٢٦٨,٩٠٥	-	-	٢٦٨,٩٠٥
اجمالي الدخل الشامل للفترة	-	-	-	-	٣٧٤,٩٤١	-	(١٠٦,٠٣٦)	-	-	٩٤٨,٢٣٥	١,٢١٧,١٤٠	-	-	١,٢١٧,١٤٠
محول إلى الاحتياطي القانوني	-	٩,٠١٠	-	-	-	-	-	-	-	(٩,٠١٠)	-	-	-	-
صافي الحركة في الاحتياطيات الأخرى	-	-	-	١٠,٠٨٥	-	-	-	-	-	-	١٠,٠٨٥	-	-	١٠,٠٨٥
خسائر أدوات القيمة العادلة المحولة من خلال الدخل الشامل الأخر إلى الأرباح المحتجزة	-	-	-	-	٣١,٢١٥	-	-	-	-	(٣١,٢١٥)	-	-	-	-
صافي الحركة في الاحتياطيات الأخرى واحتياطي القيمة العادلة	-	-	-	-	-	-	-	٥,٧٦٦	-	(٥,٧٦٦)	-	-	-	-
المساهمات من والمدفوعات لمالكي حقوق الملكية للبنك:	-	-	-	-	-	-	-	-	-	-	-	-	-	-
أرباح موزعة عن عام ٢٠١٨	-	-	-	-	-	-	-	-	-	(٦٠٧,٠٨٨)	(٦٠٧,٠٨٨)	-	-	(٦٠٧,٠٨٨)
إجمالي المساهمات من والمدفوعات لمالكي حقوق الملكية للبنك	-	-	-	-	-	-	-	-	-	(٦٠٧,٠٨٨)	(٦٠٧,٠٨٨)	-	-	(٦٠٧,٠٨٨)
صافي الحركة في المساهمات غير المسيطرة	-	-	-	-	-	-	-	-	-	-	-	(١)	-	(١)
الرصيد في ٣٠ يونيو ٢٠١٩ (معدل)	٤,٠٤٧,٢٥٤	٩,٧٥٤,١٦٢	٢٦,٥٠٠	٨٩٦,٢٣٦	٣٠٩,٨٢٣	(١٧٩,٥٠٧)	(١,٩٢٢,٩٠٢)	٩٦٥,٥٣٠	١,٢٨٣,٩٢٠	١,٢٩٥,٥٦٩	١٦,٤٧٦,٥٨٥	١٠	٤,٠٠٠,٠٠٠	٢٠,٤٧٦,٥٩٥

تشكل الإيضاحات المرفقة من ١ إلى ٢٢ جزءاً لا يتجزأ من البيانات المالية المرحلية المختصرة الموحدة.



ألف ريال قطري

البنك التجاري (ش.م.ع.ق)

بيان التدفقات النقدية المرحلي الموحد

للسنة أشهر المنتهية في ٣٠ يونيو ٢٠٢٠

السنة المنتهية ٣١ ديسمبر ٢٠١٩ مدققة	للسنة أشهر المنتهية	
	٣٠ يونيو ٢٠١٩ مراجعة (معدلة)	٣٠ يونيو ٢٠٢٠ مراجعة
٢,٠٤٤,٢١٤	٩٦٥,٥٦٢	٩١٠,٤٧٤
التدفقات النقدية من الأنشطة التشغيلية		
الربح قبل الضريبة		
تعديلات:		
٥٩٤,٤٢٧	٤٣٣,٧٠١	٢٢٥,٢٤٢
(٦,٧٩٧)	(٢,٧٥٨)	١٧,٧١١
٦٦,١٠٨	(٢,٧٤٧)	٥٣,٠٨٦
١٤٩,٩٩٤	٧٩,٢٧٠	٦٩,٣٤٩
٩٠,٩٢٦	٤٧,٢٩٠	٤١,٧١٨
(٨٧,٣٧٨)	-	(٢٣,٩٢٢)
(٦٤,٦٤٢)	(٢٧,٩٦٠)	٦٥,٩٣٢
٣,٩٠٢	-	-
٤١٣,٨٨١	-	-
٦,٧٩٩	(٩٨,٨٣٨)	٣٢٠,٦٨٢
٣,٢١١,٤٣٤	١,٣٩٣,٥٢٠	١,٦٨٠,٢٧٢
الربح التشغيلي قبل التغيرات في رأس المال العامل		
التغيرات في رأس المال العامل:		
(٣,٨٤٥,٢٥٩)	(٢,٠٤٧,٥٧٨)	٤٢٢,٨٠١
(٥,٨٢١,٧٤٢)	(٢,٦٢٦,٨٩٠)	(٦٤٢,٤٦٣)
(٢,٣٤١,٥٦٦)	(٧٢٤,١٢٢)	٥١٦,٣٦٣
١٠,١٦٧,٧٩٢	٢,٧٨٣,١٥٤	(٥,٦٣٨,٢٧٦)
٥,٧٠٢,٩٥٦	٦,٤٣٠,٨١٤	٢,٧٦٠,٦٣٥
٤٩٠,٠٣٧	٥١٠,٦٩٢	١,٠٩٦,٧٨٢
(٤١,٥٨٠)	(٤١,٥٨٠)	-
٧,٥٢٢,٠٧٢	٥,٦٧٨,٠١٠	١٩٦,١١٤
صافي التدفقات النقدية من الأنشطة التشغيلية		
التدفقات النقدية من الأنشطة الاستثمارية		
(٨,٦٢٠,٤٨١)	(٣,٦٩٧,٧٥٦)	(٢,٩٣٩,٤٤٦)
٢٢٨,٠٢٥	-	٦٢,٧٨٢
٩٣,٠٧٢	٩٣,٠٧٢	٩٢,٦١٣
٤,٢٥٥,٠٥٩	٢,٦٥٥,٠٠٣	٢,٦١١,٢٦٢
(١٥٧,٣٥٩)	(٨٢,٠٠٢)	(٥٣,٠٢١)
٦,٨٠١	٢,٦٠٣	(٥,٠٢٧)
(٤,١٩٤,٨٨٣)	(١,٠٢٩,٠٨٠)	(٢٣٠,٨٣٧)
صافي التدفقات النقدية المستخدمة في الأنشطة الاستثمارية		
التدفقات النقدية من الأنشطة التمويلية		
٣,٤٨٦,٩٧٨	٣,٧٦٣,٢٣٠	٣٤٦,٩٠٧
(٩,٩٣٢,٧٨٠)	(٧,٦٥٠,٤٥٤)	(١,٣٧٥,٢٤٤)
(٣,٧٣٥,٧٢٣)	(٢,٥٩٠,٨٠٦)	(٢,٧٣٦,٠٤٠)
٧,٧٩٣,٣٢١	٣,٦٠٤,٠١٨	٣,٨٦٧,١٧٠
(٣٩,٤٩٩)	-	(١٩,٨٧٨)
(٢٤٠,٠٠٠)	(٢٤٠,٠٠٠)	(٢٤٠,٠٠٠)
(٦٠٧,٠٨٨)	(٦٠٧,٠٨٨)	(٨٠٩,٤٥١)
(٣,٢٧٤,٧٩١)	(٣,٧٢١,١٠٠)	(٩٦٦,٥٣٦)
٥٢,٣٩٨	٩٢٧,٨٣٠	(١,٠٠١,٢٥٩)
١٩,٠٢٧	٦٣,٠٦٧	(١٤,٨٧٨)
٩,٩٨٤,٥٤٦	٩,٩٨٤,٥٤٦	١٠,٠٥٥,٩٧٢
١٠,٠٥٥,٩٧١	١٠,٩٧٥,٤٤٣	٩,٠٣٩,٨٣٥
صافي التدفقات النقدية المستخدمة في الأنشطة التمويلية		
صافي (النقص) / الزيادة في النقد وما في حكمه		
أثر تقلبات سعر الصرف		
رصيد النقد وما في حكمه كما في ١ يناير		
رصيد النقد وما في حكمه كما في نهاية الفترة / السنة		
صافي التدفقات النقدية من الفوائد وتوزيعات أرباح:		
٣,٨٢٩,٤١٧	٢,١٥٩,٩٧١	١,٥٧١,١٥٩
٦,٩١٦,١٩٧	٣,١٧٣,١٧٥	٢,٧٤١,٠٣٥
٤,٣٥٠	١,٨٧٣	٢,٨٧٤

تشكل الإيضاحات المرفقة من ١ إلى ٢٢ جزءاً لا يتجزأ من هذه البيانات المالية المرحلية المختصرة الموحدة.

١- المنشأة الصادر عنها التقرير

تأسس البنك التجاري (ش.م.ع.ق.) ("البنك") بدولة قطر في ١٩٧٤ كشركة مساهمة عامة بموجب المرسوم الأميري رقم ٧٣ لسنة ١٩٧٤. رقم السجل التجاري للبنك هو ١٥٠. عنوان البنك المسجل هو صندوق بريد ٣٢٣٢ بمدينة الدوحة، دولة قطر. تشتمل البيانات المالية المرحلية المختصرة الموحدة للبنك على البنك وشركائه التابعة (ويشار إليها مجتمعة بـ"المجموعة"). تعمل المجموعة بصفة أساسية في الأعمال المصرفية وأعمال السمسرة وأعمال البطاقات الائتمانية وتعمل من خلال مقرها الرئيسي وفروعها وشركائها التابعة.

الشركات التابعة الأساسية للمجموعة هي كما يلي:

اسم الفرع	بلد التأسيس	رأس مال الشركة	أنشطة الشركة	النسبة المئوية للملكية	
				٣٠ يونيو ٢٠٢٠	٣٠ يونيو ٢٠١٩
التزاتيف بنك ("إيه بنك")	تركيا	ليرة تركية ٢,٠٣٨,٣٩٠,٠٠٠	خدمات مصرفية	%١٠٠	%١٠٠
البنك التجاري للخدمات المالية (م.ذ)	قطر	ريال قطري ١٠٠,٠٠٠,٠٠٠	خدمات السمسرة	%١٠٠	%١٠٠
سي بي كيو فاينانس ليمتد	برمودا	دولار امريكي ١,٠٠٠	إصدار سندات دين للبنك	%١٠٠	%١٠٠

٢- أساس الإعداد

فقرة الالتزام

أعدت المعلومات المالية المرحلية المختصرة الموحدة وفقاً للمعيار المحاسبي الدولي رقم ٣٤ - "التقارير المالية المرحلية" ونصوص لوائح مصرف قطر المركزي المعمول بها. يجب قراءة هذه البيانات المالية المرحلية المختصرة الموحدة بالتزامن مع البيانات المالية السنوية الموحدة للمجموعة لعام ٢٠١٩. لا تحتوي هذه المعلومات المالية المرحلية الموحدة المختصرة على جميع المعلومات والإفصاحات اللازمة للبيانات المالية الموحدة الكاملة التي يتم إعدادها وفقاً للمعايير الدولية للتقارير المالية ونصوص لوائح مصرف قطر المركزي المعمول بها. إن نتائج فترة الستة أشهر المنتهية في ٣٠ يونيو ٢٠٢٠ لا تعبر بالضرورة عن النتائج التي يمكن توقعها للسنة المالية المنتهية في ٣١ ديسمبر ٢٠٢٠. يتطلب إعداد البيانات المالية المرحلية المختصرة الموحدة من الإدارة إصدار أحكام وتقديرات وافتراسات تؤثر على تطبيق السياسات المحاسبية ومبالغ الأصول والالتزامات والإيرادات والمصروفات المبلغ عنها. قد تختلف النتائج الفعلية عن هذه التقديرات.

٣- السياسات المحاسبية الهامة

باستثناء المذكور أدناه، فإن السياسات المحاسبية المطبقة في هذه البيانات المالية المرحلية المختصرة الموحدة هي ذاتها التي تم تطبيقها على البيانات المالية الموحدة للسنة المنتهية في ٣١ ديسمبر ٢٠١٩.

(أ) المعايير الجديدة والتعديلات والتفسيرات:

قامت المجموعة بتطبيق معايير المحاسبة الدولية / المعايير الدولية للتقارير المالية الجديدة والمعدلة التالية ابتداء من ١ يناير ٢٠٢٠: إن تطبيق ما يلي لم ينتج عنه تغيرات في صافي الربح أو حقوق الملكية المعلنة سابقاً للمجموعة.

المعيار

إصلاح معيار سعر الفائدة - تعديلات على المعيار الدولي للتقارير المالية ٩ ومعيار المحاسبة الدولي ٣٩ والمعيار الدولي للتقارير المالية ٧ تعديلات على المعيار الدولي لإعداد التقارير المالية رقم ١٦ - كوفيد-١٩ - ذات الصلة بامتيازات الإيجار (ابتداء من ١ يونيو ٢٠٢٠) تعديلات على مراجع الإطار المفاهيمي في معيار: المعايير الدولية لإعداد التقارير المالية

المعايير المصدرة ولم تصبح سارية المفعول

يسري مفعول المعيار الدولي للتقارير المالية رقم ١٧: عقود التأمين ابتداء من ١ يناير ٢٠٢٣. تقييم المجموعة حالياً أثر هذا المعيار. ستطبق المجموعة هذا المعيار في تاريخ سريانه.

تحويل سعر العرض بين البنوك (آيبور)

اعتباراً من ١ يناير ٢٠٢٠، قامت المجموعة بتطبيق تعديلات على المعيار الدولي للتقارير المالية رقم ٩ الأدوات المالية، ومعيار المحاسبة الدولي رقم ٣٩ الأدوات المالية: الاعتراف والقياس، والمعيار الدولي للتقارير المالية رقم ٧ - إفصاحات الأدوات المالية المتعلقة بالإصلاحات المعيارية لسعر الفائدة. وتعالج التعديلات (المشار إليها بالمرحلة الأولى من مشروع تحويل سعر العرض بين البنوك - آيبور) متطلبات محاسبة التحوط الناشئة قبل تطبيق الآيبور، وتقترح الإعفاء من التحوط لمثل هذا النوع من التحوطات.

تقيم الإدارة أعمال التحوّل واستعدادية المجموعة لتطبيق معدلات استرشادية بديلة، وتواصل التفاعل مع مختلف أصحاب المصلحة لدعم التحوّل بشكل منتظم وتخفيف المخاطر الناتجة عن التحوّل لاستخدام سعر العرض بين البنوك (آيبور).

٤ التقديرات والأحكام الهامة

لقد كان لتفشي وباء فيروس كورونا المستجد (كوفيد ١٩) تأثيراً جوهرياً على مختلف الاقتصادات العالمية، حيث تسبب في توقف الأنشطة التجارية والاقتصادية مما أدى إلى حدوث تباطؤ في الاقتصاد العالمي في ظل استمرار عدم اليقين بشأن البيئة الاقتصادية. كما شهدت أسواق الأسهم العالمية تقلبات خطيرة وصارت تعاني من ضعف كبير. وفي المقابل، تدخلت الحكومات والبنوك المركزية بمجموعة من الإجراءات النقدية والمالية لتحقيق الاستقرار في الأوضاع الاقتصادية.

تراقب المجموعة عن كثب آخر التطورات والمستجدات في هذا الشأن، وقد قام البنك بتفعيل خطة لاستمرارية الأعمال وغيرها من ممارسات إدارة المخاطر الأخرى بهدف إدارة أي توقف محتمل للأنشطة وتخفيف تأثيره على عمليات البنك وأدائه المالي.

بالإضافة إلى ذلك، تركزت عمليات المجموعة بشكل أساسي داخل اقتصادات قائمة نسبياً على أسعار النفط والغاز الطبيعي. وخلال الربع الأول من عام ٢٠٢٠، شهدت أسعار النفط تقلبات غير مسبوق، وانخفضت بشكل كبير بنهاية الفترة الحالية المشمولة بالتقرير.

عند إعداد البيانات المالية المرحلية المختصرة الموحدة، تأثرت الأحكام الهامة التي استخدمتها الإدارة في تطبيق السياسات المحاسبية للمجموعة والمصادر الرئيسية لعدم اليقين حول التقديرات بالآثار المحتملة للتقلبات الاقتصادية الحالية، حيث تأثر تحديد المبالغ المسجلة للموجودات المالية وغير المالية للمجموعة. تنطوي هذه التقديرات على أفضل تقييمات للإدارة بناءً على المعلومات المتاحة والملاحظة، إلا أن السوق لا يزال غير مستقر وستظل المبالغ المسجلة حساسة لتقلبات بالسوق.

أجرى البنك تقييماً لتقلبات أسعار النفط على خلفية انتشار وباء كوفيد ١٩ وفقاً للإرشادات التوجيهية الصادرة عن مصرف قطر المركزي والمعايير الدولية للتقارير المالية (IFRS)، وقد نتج عنه التغييرات التالية في منهجية احتساب الخسائر الائتمانية المتوقعة (ECLs) والتقديرات والأحكام المستخدمة في التقييم كما في والفترة المنتهية في ٣٠ يونيو ٢٠٢٠:

أ) الخسائر الائتمانية المتوقعة

بالنسبة للفترة المالية المنتهية في ٣٠ يونيو ٢٠٢٠، قامت المجموعة بتحديث المدخلات والافتراضات المستخدمة في تحديد الخسائر الائتمانية المتوقعة (ECLs) استجابة لحالة عدم اليقين الناجمة عن انتشار وباء كوفيد ١٩ والتقلبات في سعر النفط. تم تقدير الخسائر الائتمانية المتوقعة بناءً على مجموعة من الظروف الاقتصادية المتوقعة كما في ذلك التاريخ. وفي ضوء التطورات المتسارعة في الأوضاع، أخذت المجموعة في الاعتبار تأثير درجة أعلى من تقلبات العوامل الاستشرافية للاقتصاد الكلي عند تحديد مدى خطورة واحتمالية حدوث السيناريوهات الاقتصادية لتحديد الخسائر الائتمانية المتوقعة.

وقد انعكست هذه التقلبات من خلال تعديل طرق بناء السيناريوهات والأوزان المرجحة الأساسية ذات الصلة الخاصة بتلك السيناريوهات. إن العامل التطلعي المستخدم (وفي هذه الحالة هو مؤشر الائتمان (Credit Index)) قد تم تحديده من مؤشر الائتمان التاريخي الملاحظ. يُستخدم مؤشر الائتمان للتنبؤ باحتمالات تعثر السداد في نقطة زمنية معينة للمحفظة الائتمانية للبنك.

برغم استمرار التأكيد على قوة اقتصاد قطر والنظرة المستقبلية المستقرة المتوقعة له من قبل أسواق السندات الدولية، والتدابير الاستثنائية التي اتخذتها حكومة قطر للتخفيف من الآثار المالية والاقتصادية لانتشار وباء كوفيد ١٩ على القطاعات المتضررة، فقد قرر البنك تبني نظرة تحوطية عند تقدير الخسائر الائتمانية المتوقعة. وتشمل الافتراضات التي استخدمها البنك ما يلي: سوف تتراوح أسعار النفط في حدود ٤٣ دولار للبرميل (٣١ ديسمبر ٢٠١٩: ٥٨ دولار إلى ٦١ دولار للبرميل)، وسوف يبلغ معدل نمو الناتج المحلي الإجمالي الحقيقي المتحفظ -٢,٨٪ (٣١ ديسمبر ٢٠١٩: ٢,٨٪ إلى ٣,١٪) لسنة ٢٠٢٠. تم التوصل إلى تلك القيم لعوامل الاقتصاد الكلي من خلال تطبيق نسب أوزان مرجحة قدرها ٥٥٪ و ٤٥٪ و ١٥٪ لسيناريوهات الحالة الأساسية والهبوطية والصعودية، على التوالي (٣١ ديسمبر ٢٠١٩: ٧٠٪ للحالة الأساسية، ١٥٪ لسيناريوهات الهبوط والصعود)، مما يعكس إمكانية ثبات أسعار النفط عند المستويات الحالية (وبالتالي الإيرادات الحكومية) على المدى المتوسط. وفي ظل استمرار تطور الأوضاع فيما يتعلق بانتشار وباء كوفيد ١٩، قد يتم إعادة تقييم هذه التقديرات وتعديلها في المستقبل في حال تأكدت الآثار السلبية بصورة أكبر.

أولت المجموعة اعتباراً خاصاً للتأثير ذي الصلة لـ COVID-١٩ على العوامل النوعية والكمية عند تحديد الزيادة الكبيرة في مخاطر الائتمان وتقييم مؤشرات انخفاض القيمة للتعرض في القطاعات المحتمل تأثرها. وبنفس هذا القدر، قام البنك برفع المبالغ المستحقة الدفع قصيرة الأجل مما أدى إلى زيادة تسجيل الخسائر الائتمانية ذات الصلة ومخصصات الانخفاض في القيمة كما هو موضح في البيانات المالية المرحلية المختصرة الموحدة.

قامت المجموعة بتأجيل سداد بعض العملاء لفترة مؤقتة. وفقاً لإرشادات مجلس معايير المحاسبة الدولية (IASB)، لا يؤدي هذا التحمل تلقائياً إلى حدوث زيادة كبيرة في مخاطر الائتمان (SICR) والتحويل المرحلي بغرض حساب الخسائر الائتمانية المتوقعة، حيث إن هذه الإجراءات يتم إتاحتها لمساعدة المقترضين المتضررين من تفشي جائحة كوفيد ١٩ على استئناف المدفوعات المنتظمة. وخلال هذه الفترة، ستواصل المجموعة مراقبة أداء المقترضين مقابل احتمال السداد.

بالإضافة إلى الافتراضات الموضحة أعلاه، تستمر المجموعة في المراقبة الحثيثة لتأثير المخاطر المحتملة المتعلقة بالسداد على القطاعات الصناعية المتضررة بالجائحة.

ب) المعالجة المحاسبية لموجودات التمويل المعدلة

سمحت المجموعة لبعض عملائها من الشركات الصغيرة والمتوسطة بتأخير سداد أقساط القروض لمدة ستة أشهر امتثالاً لتعميم مصرف قطر المركزي الصادر بتاريخ ٢٢ مارس ٢٠٢٠، والذي يوجه فيه البنوك المحلية في دولة قطر بالسماح للقطاعات المتضررة بتأخير سداد القروض. إن الخسارة الناشئة عن تعديل سداد هذه القروض لا تعتبر مادية للفترة.

ج) تسهيلات إعادة الشراء (الريبو) ذات العائد الصفري المقدمة من قبل مصرف قطر المركزي

أصدر مصرف قطر المركزي تسهيلات لإعادة الشراء (ريبو) ذات عائد صفري للبنوك المحلية في دولة قطر لغرض دعم مراكز السيولة لدى البنوك التي تقدم قروضاً للقطاعات المتأثرة، بأسعار وضمائمات مخفضة من حكومة دولة قطر. إن المنافع الناشئة عن تسهيلات الريبو ذات العائد الصفري لا تعتبر مادية للفترة.



ألف ريال قطري

البنك التجاري (ش.م.ع.ق)

إيضاحات حول البيانات المالية المرحلية المختصرة الموحدة

في ٣٠ يونيو ٢٠٢٠

٥- إدارة المخاطر المالية

ان أهداف وسياسات إدارة المخاطر المالية للمجموعة تتوافق مع تلك الموضحة في البيانات المالية الموحدة كما في للسنة المنتهية في ٣١ ديسمبر ٢٠١٩، فيما عدا ما هو مذكور في الايضاح رقم ٤.

التعرضات والحركة في خسائر الائتمان المتوقعة

٣١ ديسمبر ٢٠١٩ (مدققة) الإجمالي	٣٠ يونيو ٢٠٢٠ (مراجعة) الإجمالي	٣٠ يونيو ٢٠٢٠ (مراجعة)		
		المرحلة ٣	المرحلة ٢	المرحلة ١
١٧,٦٧٧,٩٦٠	١٦,٠٢٤,١٩٨	-	٢,٢٠٢,٠٣١	١٣,٨٢٢,١٦٧
٩٠,٩١٥,٩١٦	٨٩,٩٩٦,٩٧٠	٤,٥١١,٣١٣	١٥,٥٥٩,٩٣٦	٦٩,٩٢٥,٧٢١
٢٤,٩١١,٣٢٨	٢٥,٢٦١,٢٠٠	-	٣٨١,٨٨٦	٢٤,٨٧٩,٣١٤
٢٧,٣٤٨,٣٦٠	٢٥,٤٢٤,٨٦٢	٣٠٦,٦٢٣	٣,٥١٨,٢٩٧	٢١,٥٩٩,٩٤٢

القيمة الدفترية المعرضة لخسائر ائتمان متوقعة
أرصدة لدى بنوك وأرصدة لدى بنوك المركزية
قروض وسلف للعملاء
استثمارات في استثمارات مالية (أدوات دين)
التزامات القروض والضمانات المالية

الحركة في خسائر الائتمان المتوقعة

٣١ ديسمبر ٢٠١٩ (مدققة)	٣٠ يونيو ٢٠٢٠ (مراجعة)	٣٠ يونيو ٢٠٢٠ (مراجعة)		
		المرحلة ٣	المرحلة ٢	المرحلة ١
١٣,٦٩٨	٤٠,٥٥٣	-	٣٣,٠٣٧	٧,٥١٦
٣,٨٤٦,٦٢٥	٣,٦٨٥,٦٧٢	٢,٧٥١,٠٤١	٨٧٢,٦٦٥	٦١,٩٦٦
٢٤,٠٥٣	١٧,٢٥٤	-	١٢,٩٧٩	٤,٢٧٥
١٠٣,٩٧٢	٩٥,٧٥٢	٢٧,٦٤٤	٤١,٧٦٣	٢٦,٣٤٥
٣,٩٨٨,٣٤٨	٣,٨٣٩,٢٣١	٢,٧٧٨,٦٨٥	٩٦٠,٤٤٤	١٠٠,١٠٢

الرصيد الافتتاحي كما في ١ يناير ٢٠٢٠

أرصدة لدى بنوك وأرصدة لدى بنوك المركزية
قروض وسلف للعملاء
استثمارات في استثمارات مالية (أدوات دين)
التزامات القروض والضمانات المالية

مصروف الخسارة الائتمانية المتوقعة خلال الفترة (بالصافي)

٢٦,٩٧٧	٢٦,٩٥٧	-	٩,٣٩٤	١٧,٥٦٣
٩٢٧,١٧١	٤٧٥,٦٦٦	٢٤٢,٣٢١	١٢١,٥٨٦	١١١,٧٥٩
(٦,٧٩٧)	١٧,٧١١	-	(٣,٨٤٩)	٢١,٥٦٠
٣٩,١٣١	٢٦,١٣١	(١,٧٦٧)	٧٤٣	٢٧,١٥٥
٩٨٦,٤٨٢	٥٤٦,٤٦٥	٢٤٠,٥٥٤	١٢٧,٨٧٤	١٧٨,٠٣٧

أرصدة لدى بنوك وأرصدة لدى بنوك المركزية
قروض وسلف للعملاء*
استثمارات في استثمارات مالية (أدوات دين)
التزامات القروض والضمانات المالية

شطب / تحويل

-	-	-	-	-
(١,٠٣٤,٨٤٠)	(٤٠,٥١٢)	(٤٠,٥١٢)	-	-
-	-	-	-	-
(٤١,١٩٨)	-	-	-	-
(١,٠٧٦,٠٣٨)	(٤٠,٥١٢)	(٤٠,٥١٢)	-	-

أرصدة لدى بنوك وأرصدة لدى بنوك المركزية
قروض وسلف للعملاء
استثمارات في استثمارات مالية (أدوات دين)
التزامات القروض والضمانات المالية

فروق أسعار الصرف

(١٢٣)	(٤٨)	-	(١)	(٤٧)
(٥٣,٢٨٤)	(٦١,٣٤٩)	(٥٥,٧٩٢)	(٦,٩٣٠)	١,٣٧٣
-	(١٦)	-	-	(١٦)
(٦,١٥٢)	(١,٧٦٩)	١١,٣٤٥	(١١,٧٨٩)	(١,٣٢٥)
(٥٩,٥٥٩)	(٦٣,١٨٢)	(٤٤,٤٤٧)	(١٨,٧٢٠)	(١٥)

أرصدة لدى بنوك وأرصدة لدى بنوك المركزية
قروض وسلف للعملاء
استثمارات في استثمارات مالية (أدوات دين)
التزامات القروض والضمانات المالية

الرصيد الختامي - كما في ٣٠ يونيو ٢٠٢٠

٤٠,٥٥٢	٦٧,٤٦٢	-	٤٢,٤٣٠	٢٥,٠٣٢
٣,٦٨٥,٦٧٢	٤,٠٥٩,٤٧٧	٢,٨٩٧,٠٥٨	٩٨٧,٣٢١	١٧٥,٠٩٨
١٧,٢٥٦	٣٤,٩٤٩	-	٩,١٣٠	٢٥,٨١٩
٩٥,٧٥٣	١٢٠,١١٤	٣٧,٢٢٢	٣٠,٧١٧	٥٢,١٧٥
٣,٨٣٩,٢٣٣	٤,٢٨٢,٠٠٢	٢,٩٣٤,٢٨٠	١,٠٦٩,٥٩٨	٢٧٨,١٢٤

أرصدة لدى بنوك وأرصدة لدى بنوك المركزية
قروض وسلف للعملاء
استثمارات في استثمارات مالية (أدوات دين)
التزامات القروض والضمانات المالية

*يشمل الفوائد المعلقة وصافي المبالغ المستردة من قروض سبق شطبها تقدر بـ ١١٢,٥ مليون ريال قطري و ١٣٧,٩ مليون ريال قطري على التوالي (٣٠ يونيو ٢٠١٩: ٨٤,١ مليون ريال قطري و ٣٠,٤ مليون ريال قطري على التوالي)



ألف ريال قطري

البنك التجاري (ش.م.ع.ق)

إيضاحات حول البيانات المالية المرحلية المختصرة الموحدة

في ٣٠ يونيو ٢٠٢٠

٥- ادارة المخاطر المالية (تابع)

التعرضات والحركة في خسائر الائتمان المتوقعة

الإجمالي	٣٠ يونيو ٢٠١٩ (مراجعة)		
	المرحلة ٣	المرحلة ٢	المرحلة ١
١٨,٤٩٥,٢٤٣	-	٢,٨٥٣,١٧٨	١٥,٦٤٢,٠٦٥
٨٩,٠٨٣,٧٤٤	٤,٤٠٣,٨١٤	١٧,٨٩٧,١٣٥	٦٦,٧٨٢,٧٩٥
٢٢,٤٣٤,٧٧٢	-	٦١٤,١٧١	٢١,٨٢٠,٦٠١
٢٨,١٧٧,٩٢٥	٣٨٩,٨٣٨	٤,٠١٧,٥١٢	٢٣,٧٧٠,٥٧٥

القيمة الدفترية المعرضة لخسائر ائتمان متوقعة

أرصدة لدى بنوك وأرصدة لدى بنوك المركزية
قروض وسلف للعملاء
استثمارات في استثمارات مالية (أدوات دين)
التزامات القروض والضمانات المالية

الحركة في خسائر الائتمان المتوقعة

الرصيد الافتتاحي كما في ١ يناير ٢٠١٩

١٣,٦٩٨	-	١٣,٠٧٩	٦١٩
٣,٨٤٦,٦٢٥	٢,٨٤٤,٠١٦	٩٥٢,٢٢٧	٥٠,٣٨٢
٢٤,٠٥٣	-	٢٣,٨١٧	٢٣٦
١٠٣,٩٧٢	١,٩٥٣	٧٦,٣٠٨	٢٥,٧١١
٣,٩٨٨,٣٤٨	٢,٨٤٥,٩٦٩	١,٠٦٥,٤٣١	٧٦,٩٤٨

أرصدة لدى بنوك وأرصدة لدى بنوك المركزية
قروض وسلف للعملاء
استثمارات في استثمارات مالية (أدوات دين)
التزامات القروض والضمانات المالية

مصروف الخسارة الائتمانية المتوقعة خلال الفترة (بالصافي)

(٢٤٧)	-	(١,٣٩١)	١,١٤٤
٥٤٨,١٦٤	٤٤٥,٧٥٣	٩٣,١٥٨	٩,٢٥٣
(٢,٧٥٨)	-	(٣,٥٦٥)	٨٠٧
(٢,٥٠٠)	١٧,٨٠٩	(٢١,١٤٢)	٨٣٣
٥٤٢,٦٥٩	٤٦٣,٥٦٢	٦٧,٠٦٠	١٢,٠٣٧

أرصدة لدى بنوك وأرصدة لدى بنوك المركزية
قروض وسلف للعملاء*
استثمارات في استثمارات مالية (أدوات دين)
التزامات القروض والضمانات المالية

شطب / تحويل

-	-	-	-
(١٠٨,٨٥٣)	(٩٨,٧٦٨)	(١٠,٠٨٥)	-
-	-	-	-
٦,٦٩٤	٦,٦٩٤	-	-
(١٠٢,١٥٩)	(٩٢,٠٧٤)	(١٠,٠٨٥)	-

أرصدة لدى بنوك وأرصدة لدى بنوك المركزية
قروض وسلف للعملاء
استثمارات في استثمارات مالية (أدوات دين)
التزامات القروض والضمانات المالية

فروق أسعار الصرف

(١١٩)	-	-	(١١٩)
(٤٧,٥١٨)	(٣٠,٩٠٠)	(٢٤,٧٨٥)	٨,١٦٧
-	-	-	-
(٥,٨٧٣)	(١٤٤)	(٤١٣)	(٥,٣١٦)
(٥٣,٥١٠)	(٣١,٠٤٤)	(٢٥,١٩٨)	٢,٧٣٢

أرصدة لدى بنوك وأرصدة لدى بنوك المركزية
قروض وسلف للعملاء
استثمارات في استثمارات مالية (أدوات دين)
التزامات القروض والضمانات المالية

الرصيد الختامي - كما في ٣٠ يونيو ٢٠١٩

١٣,٣٣٢	-	١١,٦٨٨	١,٦٤٤
٤,٢٣٨,٤١٨	٣,١٦٠,١٠١	١,٠١٠,٥١٥	٦٧,٨٠٢
٢١,٢٩٥	-	٢٠,٢٥٢	١,٠٤٣
١٠٢,٢٩٣	٢٦,٣١٢	٥٤,٧٥٣	٢١,٢٢٨
٤,٣٧٥,٣٣٨	٣,١٨٦,٤١٣	١,٠٩٧,٢٠٨	٩١,٧١٧

أرصدة لدى بنوك وأرصدة لدى بنوك المركزية
قروض وسلف للعملاء
استثمارات في استثمارات مالية (أدوات دين)
التزامات القروض والضمانات المالية

٦-معلومات القطاع

تتكون موجودات ومطلوبات القطاع من موجودات ومطلوبات العمليات التشغيلية التي تدار مباشرة من قبل قطاع التشغيل، و تتبع الإيرادات أو المصاريف ملكية الأصول والتزامات. الجدول أدناه يوضح ملخص أداء القطاعات التشغيلية :

المجموع	غير موزع	الشركات التابعة		البنك التجاري			٣٠ يونيو ٢٠٢٠ (مراجعة)
		الترناتيف بنك	اخرى	اجمالي البنك التجاري	الخدمات المصرفية للأفراد	الخدمات المصرفية التجارية	
١,٥٧٠,٧٨٥	-	١٦٩,٢٥٢	٢,٧٣٧	١,٣٩٨,٧٩٦	٤٣٧,٧٥١	٩٦١,٠٤٥	صافي إيرادات الفوائد
٤٢٦,٣٥١	٥,٠٠٠	٩٠,٣٢٤	١٢,٠٤٨	٣١٨,٩٧٩	٢٥٥,٥٣٤	٦٣,٤٤٥	صافي رسوم وعمولات وإيرادات اخرى
١,٩٩٧,١٣٦	٥,٠٠٠	٢٥٩,٥٧٦	١٤,٧٨٥	١,٧١٧,٧٧٥	٦٩٣,٢٨٥	١,٠٢٤,٤٩٠	إيراد القطاع
(١٧,٧١١)	-	(٧٣)	-	(١٧,٦٣٨)	-	(١٧,٦٣٨)	صافي خسائر انخفاض قيمة الاستثمارات المالية
(٢٧٨,٣٢٨)	-	(٩٩,٠٦٤)	-	(١٧٩,٢٦٤)	(١٣٨,٥٧٢)	(٤٠,٦٩٢)	صافي انخفاض قيمة القروض والسلف المقدمة للعملاء والموجودات المالية الاخرى
١,٢٢١,٨٦٠	(١٨,١٣٢)	٣٨,٥٠٨	٨,٨٢٨	١,١٩٢,٦٥٦	-	-	أرباح القطاع
(٣٢٠,٦٨٢)							حصة في نتائج الشركات الزميلة والمشروع المشترك
٩٠١,١٧٨							صافي الربح خلال الفترة
معلومات اخرى							
٨٦,٩٩٩,٨٤٦	-	١١,٥٩٧,٨٣٠	-	٧٥,٤٠٢,٠١٦	١٧,٠٨٨,٩٣٢	٥٨,٣١٣,٠٨٤	قروض وسلف للعملاء
٣,٥٣٤,٧٦٧	-	-	-	-	-	-	استثمارات في الشركات زميلة والمشروع المشترك
٥٣,١٤٠,٣٦١	٧,٨٤٥,٦٠١	٣,٧٩٧,٤٨٥	٣٨٧,١٦٠	٤١,١١٠,١١٥	١,٢٩٦,٧٦٩	٣٩,٨١٣,٣٤٦	موجودات (بخلاف ما سبق)
١٤٣,٦٧٤,٩٧٤							ودائع عملاء
٧٧,٧٠٨,٩١١	-	٩,٥٢٩,١٤٥	٦٥,٠١٩	٦٨,١١٤,٧٤٧	٢٤,٧٠٠,٣٦٥	٤٣,٤١٤,٣٨٢	مطلوبات (بخلاف ما سبق)
٤٤,٢٨٢,١٤١	٦٤١,٢٥٩	٦,٧٤٨,٧٥٩	٧١,٠١٠	٣٦,٨٢١,١١٣	٦٣٣,٥٥٤	٣٦,١٨٧,٥٥٩	مطلوبات المحتملة
١٢١,٩٩١,٠٥٢							
٢٥,٤٢٤,٨٦٣	-	٤,٨٢٢,١٣٣	٥٦٠,٠٠٠	٢٠,٠٤٢,٧٣٠	٥١١,٢٤٥	١٩,٥٣١,٤٨٥	

تم استبعاد المعاملات بين شركات المجموعة من هذه البيانات القطاعية (لموجودات: ٢,٨٤٨ مليون ريال قطري، المطلوبات: ١,٦٥٧ مليون ريال قطري).

٦-معلومات القطاع (تابع)

المجموع	غير موزع	الشركات التابعة		البنك التجاري			٣٠ يونيو ٢٠١٩
		الترناتيف بنك	اخرى	اجمالي البنك التجاري	الخدمات المصرفية للأفراد	الخدمات المصرفية التجارية	(مراجعة ومعادلة)
١,٢١٧,٨٦٦	(٣٣,٥٥٠)	٢,٤٦٦	٢٠٢,٣٦٢	١,٠٤٦,٥٨٨	٣٦٨,٤٧٢	٦٧٨,١١٦	صافي إيرادات الفوائد
٦٢٨,٧٥٥	١٦,٣٦٨	١٢,٥٦١	١١٤,٤١٩	٤٨٥,٤٠٧	٢٨٤,٩٢٢	٢٠٠,٤٨٥	صافي رسوم وعمولات وإيرادات أخرى
١,٨٤٦,٦٢١	(١٧,١٨٢)	١٥,٠٢٧	٣١٦,٧٨١	١,٥٣١,٩٩٥	٦٥٣,٣٩٤	٨٧٨,٦٠١	إيراد القطاع
٢,٧٥٨	-	-	(٨٦)	٢,٨٤٤	-	٢,٨٤٤	صافي استرداد انخفاض قيمة الاستثمارات المالية
(٤٣٠,٩٥٤)	-	٢٧	(١١٥,٤٢٠)	(٣١٥,٥٦١)	(١٦٣,٣٨٦)	(١٥٢,١٧٥)	صافي (خسائر) / استرداد انخفاض في قيمة القروض والسلف للعملاء والأصول المالية الأخرى
٨٤٩,٣٩٧	(٢٧,٢٨٨)	٨,٦٠٣	٦٤,١٧٢	٨٠٣,٩١٠			أرباح القطاع
٩٨,٨٣٨							حصة في نتائج الشركات الزميلة والمشروع المشترك
٩٤٨,٢٣٥							صافي الربح خلال الفترة
							معلومات أخرى
٨٥,٧٤٤,٦٣٢	-	-	١١,٦١٥,٦٥٠	٧٤,١٢٨,٩٨٢	١٨,٦٣٤,٧٤٤	٥٥,٤٩٤,٢٣٨	قروض وسلف للعملاء
٤,٥٢٦,٨٨٤	-	-	-	-	-	-	استثمارات في الشركات زميلة والمشروع المشترك
-	-	-	-	-	-	-	موجود محتفظ به للبيع
٥٠,٩٠٨,٤٨٧	٦,٠٠٠,٢٨٩	٣٠٣,٣٠٥	٥,٧٨٠,٩٣٦	٣٨,٨٢٣,٩٥٧	١,٧٤٠,٧٣٩	٣٧,٠٨٣,٢١٨	موجودات (بخلاف ما سبق)
١٤١,١٨٠,٠٠٣							
٧٧,٣٦٣,٩١٧	-	-	٩,٧١٣,٠٩٠	٦٧,٦٥٠,٨٢٧	٢٣,١٠١,٧٢٣	٤٤,٥٤٩,١٠٤	ودائع عملاء
٤٣,٣٣٩,٤٩١	١,٠٢٢,٤٢٢	٢٩,٨٥٥	٧,٦٢٥,٥٤١	٣٤,٦٦١,٦٧٣	١,١٥٥,٠٤٣	٣٣,٥٠٦,٦٣٠	مطلوبات (بخلاف ما سبق)
١٢٠,٧٠٣,٤٠٨							
٢٨,١٧٧,٩٢٥	-	٥٦٠,٠٠٠	٣,٨٢٧,٧١٧	٢٣,٧٩٠,٢٠٨	٢٠٣,١٦٩	٢٣,٥٨٧,٠٣٩	مطلوبات المحتملة

تم استبعاد المعاملات بين شركات المجموعة من هذه البيانات القطاعية (الموجودات: ٢,٠٢٣ مليون ريال قطري، المطلوبات: ٤٠٦ مليون ريال قطري).



٧- القروض والسلف للعملاء

تشمل القروض و السلف للعملاء ما يلي:

٣١ ديسمبر ٢٠١٩ مدققة	٣٠ يونيو ٢٠١٩ مراجعة	٣٠ يونيو ٢٠٢٠ مراجعة	
٧٩,٤٠٣,٩٩٢	٨١,١٦٧,٢١٧	٨٣,٤٦٣,٢٧٧	قروض
٩,٧٣٤,٧١٠	٦,٢٨٤,٧٢٠	٣,٤٣٦,٣١٩	سحب على المكشوف
٣٠٣,٦١٤	٢٨٠,٤٨٤	٢٣٣,١٥٤	أوراق مخصومة
١,٤٨٠,٨٨٥	١,٣٦٠,٨٦٨	٢,٨٧٠,٩١٧	قبولات بنكية
٩٠,٩٢٣,٢٠١	٨٩,٠٩٣,٢٨٩	٩٠,٠٠٣,٦٦٧	ربح مؤجل
(٧,٢٨٥)	(٩,٥٤٥)	(٦,٦٩٧)	
٩٠,٩١٥,٩١٦	٨٩,٠٨٣,٧٤٤	٨٩,٩٩٦,٩٧٠	فوائد مستحقة
٧٧٩,٢٠٤	٨٩٩,٣٠٦	١,٠٦٢,٣٥٢	مخصص انخفاض قيمة القروض والسلف للعملاء*
(٢,٧٥١,٠٤٢)	(٣,١٦٠,١٠١)	(٢,٨٩٧,٠٥٨)	الخسائر الائتمانية المتوقعة في قيمة القروض والسلف للعملاء
(٩٣٤,٦٣٠)	(١,٠٧٨,٣١٧)	(١,١٦٢,٤١٨)	صافي القروض والسلف للعملاء
٨٨,٠٠٩,٤٤٨	٨٥,٧٤٤,٦٣٢	٨٦,٩٩٩,٨٤٦	

بلغ إجمالي القروض والسلف للعملاء المتعثرة في ٣٠ يونيو ٢٠٢٠ مبلغ ٤,٥١١ مليون ريال قطري ، ويمثل ٥,٠ % من إجمالي القروض والسلف للعملاء (٣٠ يونيو ٢٠١٩ : ٤,٤٠٤

مليون ريال قطري ، ويمثل ٤,٩ % من إجمالي القروض والسلف للعملاء; ٣١ ديسمبر ٢٠١٩ : ٤,٨٧٠ مليون ريال قطري ، ويمثل ٤,٩٤ % من إجمالي القروض والسلف للعملاء) .

*يتضمن مخصص انخفاض قيمة القروض والسلف للعملاء مبلغ ٨٢٣ مليون ريال قطري من الفوائد المعلقة (٣٠ يونيو ٢٠١٩ : ٦٣٧ مليون ريال قطري، ٣١ ديسمبر ٢٠١٩ : ٧١١ مليون ريال قطري).

٨- استثمارات مالية

تشمل الاستثمارات المالية ما يلي:

٣١ ديسمبر ٢٠١٩ مدققة	٣٠ يونيو ٢٠١٩ مراجعة	٣٠ يونيو ٢٠٢٠ مراجعة	
٤,٨٩٩,٧٦٨	٤,٦٨٨,٦٤٤	٥,٨٣١,٩٨٣	القيمة العادلة من خلال الدخل الشامل الآخر
١,٧٨٦,٠٥٤	٩٠٧,٧١٦	٨٥٤,٩٤٧	القيمة العادلة من خلال الربح أو الخسارة
٢٠,٠١٢,٦٨٦	١٧,٧٥٠,٦٨٨	١٩,٩٥٨,٢٦٨	التكلفة المطفأة
١٤٥,٧١٨	١١٦,٤٤٣	١٢٥,٢٩٢	فوائد مستحقة
٢٦,٨٤٤,٢٢٦	٢٣,٤٦٣,٤٩١	٢٦,٧٧٠,٤٩٠	الإجمالي

القيمة الدفترية للاستثمارات المالية المرهونة بموجب اتفاقيات إعادة الشراء بلغت ١٢,٢٠١ مليون ريال قطري (٣٠ يونيو ٢٠١٩ : ٩,٣٤٢ مليون ريال قطري، ٣١ ديسمبر ٢٠١٩ : ١٠,٦١٠ مليون ريال قطري) .

بلغت الخسائر الائتمانية المتوقعة لسندات الدين المصنفة بالقيمة العادلة من خلال الدخل الشامل الآخر والتكلفة المطفأة مبلغ ٣٤,٩٥ مليون ريال قطري في ٣٠ يونيو ٢٠٢٠ (٣٠ يونيو ٢٠١٩ : ٢١,٣٠ مليون ريال قطري و ٣١ ديسمبر ٢٠١٩ : ١٧,٢٦ مليون ريال قطري).



٩- الاستثمارات في شركات زميلة والمشروع المشترك

بالنسبة لفترة التقرير المنتهية في ٣٠ يونيو ٢٠٢٠، كانت النسبة المئوية للملكية في الشركات الزميلة والمشروع المشترك هي نفسها كما في ٣١ ديسمبر ٢٠١٩. كما في ٣٠ يونيو ٢٠٢٠ قام البنك بتسجيل الاستثمارات في شركات زميلة والمشروع المشترك بناءً على حسابات الإدارة.

١٠ ارصدة من بنوك

٣٠ ديسمبر ٢٠١٩ مدققة	٣٠ يونيو ٢٠١٩ مراجعة	٣٠ يونيو ٢٠٢٠ مراجعة	
١,١٩٣,٦٨٧	١,٢٥٠,٦٣٨	٢,٨٣٨,٦٠٢	أرصدة مستحقة لمصارف مركزية
٨٤٤,٤٩٩	٢٩٢,٩٢٩	٧٢٥,٤٧٠	حسابات جارية
١١,١٠٧,٣٢٦	٧,١٤٧,٤٠٣	٣,٨٥٦,٥٥٦	ودائع لدى البنوك
٩,٢٢٣,٨١٥	٨,٠١٧,٤١٠	٩,٢١٥,٠٧٠	اتفاقيات إعادة شراء مع بنوك
١٦١,٤٥٥	١٠٢,٢٠٧	١٦٧,٠٩١	فوائد مستحقة
<u>٢٢,٥٣٠,٧٨٢</u>	<u>١٦,٨١٠,٥٨٧</u>	<u>١٦,٨٠٢,٧٨٩</u>	المجموع

١١- ودائع العملاء

٣٠ ديسمبر ٢٠١٩ مدققة	٣٠ يونيو ٢٠١٩ مراجعة	٣٠ يونيو ٢٠٢٠ مراجعة	
١٨,٧١٢,١٥١	١٩,٠٦٩,٣١٤	٢١,٠٢٧,٥٥٥	الودائع الجارية وتحت الطلب
٤,٧٤٦,٧٦٦	٤,٧٩٦,٣٠٤	٥,٦٦٦,١٢٧	ودائع التوفير
٥٢,٣٨١,٧٠٨	٥٣,٠٣٨,٤٠٧	٥٠,٦٦٩,٦٢٦	الودائع لأجل
٤٥٥,٩٦٧	٤٥٩,٨٩٢	٣٤٥,٦٠٣	فوائد مستحقة
<u>٧٦,٢٩٦,٥٩٢</u>	<u>٧٧,٣٦٣,٩١٧</u>	<u>٧٧,٧٠٨,٩١١</u>	المجموع



١٢- سندات الدين

٣١ ديسمبر ٢٠١٩ مدققة	٣٠ يونيو ٢٠١٩ مراجعة	٣٠ يونيو ٢٠٢٠ مراجعة	
٧,٠٢٨,٩٣٥	٦,٢٧٢,٨٧٥	٧,١٥٣,١٣٥	سندات EMTN- الرئيسية الغير مضمونة
٤٦٦,٨٠٥	١,٦٥٠,١٤٦	٢٥٨,٣٠٨	سندات رئيسية
١,٢٦١,٢٢٥	٣,٤٣٧,٠٨٤	١,٠٧٨,٩٢٧	سندات ثانوية
٧٢٧,٥٥٦	٧٢٧,٠٢٣	-	اخرى
٣٠,٠٦٩	٤٦,٧٤٥	٢٥,١٧٩	فوائد مستحقة
٩,٥٢٤,٥٩٠	١٢,١٣٣,٨٧٣	٨,٥١٥,٥٤٩	المجموع

الجدول أدناه يوضح تحليل استحقاق سندات الدين كما يلي :

٣١ ديسمبر ٢٠١٩ مدققة	٣٠ يونيو ٢٠١٩ مراجعة	٣٠ يونيو ٢٠٢٠ مراجعة	
١,١٩٣,٨٣٨	٣,٨٧٨,٨٥٥	٤,٢٥٨,١٠٠	حتى ١ سنة
٤,٥٦٨,٤٤٩	٤,٦٩١,٩٧١	٢,٤٣٥,٤٢٤	من ١ الى ٣ سنوات
٣,٧٦٢,٣٠٣	٣,٥٦٣,٠٤٧	١,٨٢٢,٠٢٥	أكثر من ٣ سنوات
٩,٥٢٤,٥٩٠	١٢,١٣٣,٨٧٣	٨,٥١٥,٥٤٩	المجموع

١٣- قروض أخرى

٣١ ديسمبر ٢٠١٩ مدققة	٣٠ يونيو ٢٠١٩ مراجعة	٣٠ يونيو ٢٠٢٠ مراجعة	
١٨٠,٥٥٩	٣,١٧٨,٣٤٥	٥,٢٥٥,٨٩٠	قرض ثنائي
٤,٦٦٦,٩٤٠	٤,٨٧٥,١٣٣	٤,٤٤٠,٨٥٥	قرض مشترك
٧,١٤٤,٩٩٥	١,٠٢٤,٤٩٢	٣,٠٣٧,٤٩١	أخرى
١٠٠,٦٧٣	٦٧,٦٤٢	٧٢,١٥٤	فوائد مستحقة
١٢,٠٤٣,١٦٧	٩,١٤٥,٦١٢	١٢,٨٠٦,٣٩٠	المجموع

الجدول أدناه يوضح تحليل استحقاق القروض الاخرى كما يلي :

٣١ ديسمبر ٢٠١٩ مدققة	٣٠ يونيو ٢٠١٩ مراجعة	٣٠ يونيو ٢٠٢٠ مراجعة	
٧,١٠٢,٠٥٠	٤,٥٧٢,١٥٢	٦,٩٥٥,٠٨٦	حتى ١ سنة
٤,١٣٤,١١٦	٣,٩٠٧,٠٠٠	٤,٩٤٦,٤٧٢	من ١ الى ٣ سنوات
٨٠٧,٠٠١	٦٦٦,٤٦٠	٩٠٤,٨٣٢	أكثر من ٣ سنوات
١٢,٠٤٣,١٦٧	٩,١٤٥,٦١٢	١٢,٨٠٦,٣٩٠	المجموع

١٤- رأس المال

٣١ ديسمبر ٢٠١٩ مدققة	٣٠ يونيو ٢٠١٩ مراجعة	٣٠ يونيو ٢٠٢٠ مراجعة	
٤,٠٤٧,٢٥٣,٧٥٠	٤,٠٤٧,٢٥٣,٧٥٠	٤,٠٤٧,٢٥٣,٧٥٠	عدد الأسهم المسموح بها
١	١	١	القيمة الاسمية للسهم العادي (ريال قطري)
٤,٠٤٧,٢٥٤	٤,٠٤٧,٢٥٤	٤,٠٤٧,٢٥٤	رأس المال المصدر والمدفوع (بالآلف ريال قطري)

بناء على تعليمات هيئة قطر للأسواق المالية ، قررت الجمعية العمومية الغير عادية للبنك بجلستها المنعقدة بتاريخ ٢٠ مارس ٢٠١٩ الموافقة على تجزئة القيمة الاسمية للسهم لتكون بواقع ريال قطري بدلا من عشرة ريالات قطرية، وتعديل مواد النظام الأساسي المرتبطة بذلك، تم تطبيق تجزئة الأسهم في ٠٩ يونيو ٢٠١٩ ، وبالتالي تم زيادة عدد الأسهم العادية من ٤٠٤,٧٢٥,٣٧٥ سهم إلى ٤,٠٤٧,٢٥٣,٧٥٠ سهم. تم تعديل أرقام المقارنة لعائد السهم من الأرباح ليعكس هذا التغيير.



١٥- توزيعات أرباح

تمت الموافقة على توزيع أرباح نقدية بنسبة ٢٠% عن عام ٢٠١٩ (٢٠١٨: ١٥%) توزيعات ارباح نقدية) خلال اجتماع الجمعية العمومية السنوية التي عقدت بتاريخ ٢٣ مارس ٢٠٢٠ (٢٠١٨: ٢٠٠١٨) مارس ٢٠١٩ وتم توزيعها على المساهمين.

١٦- تكاليف الموظفين

تتضمن تكاليف الموظفين مبلغ مستحق للبنك بمبلغ ٨٠,٩٤ ريال قطري متعلقة بحقوق الأداء كنتيجة للانخفاض في القيمة السوقية.

١٧- العائد على السهم

يتم احتساب العائد على السهم للمجموعة من خلال تقسيم الربح للفترة المنسوب الى حاملي أسهم البنك على متوسط العدد المرجح للأسهم العادية المصدرة خلال الفترة

للسنة أشهر المنتهية		للتلاثة أشهر المنتهية	
٣٠ يونيو ٢٠١٩	٣٠ يونيو ٢٠٢٠	٣٠ يونيو ٢٠١٩	٣٠ يونيو ٢٠٢٠
مراجعة	مراجعة	مراجعة	مراجعة
(معدلة)	(معدلة)	(معدلة)	(معدلة)
٩٤٨,٢٣٥	٩٠١,١٧٧	٥٠٨,٦١١	٤٩٩,٠٤٣
٤,٠٤٧,٢٥٤	٤,٠٤٧,٢٥٤	٤,٠٤٧,٢٥٤	٤,٠٤٧,٢٥٤
٠,٢٣	٠,٢٢	٠,١٣	٠,١٢

الأساسي والمخفف

الربح العائد على حاملي حقوق ملكية البنك
المتوسط المرجح لعدد الأسهم العادية القائمة بالآلاف (إيضاح ١٤)
العائد الأساسي والمخفف للسهم (ريال قطري)

١٨- المطلوبات المحتملة والالتزامات الأخرى

٣٠ يونيو ٢٠٢٠	٣٠ يونيو ٢٠١٩	٣١ ديسمبر ٢٠١٩
مراجعة	مراجعة	مدققة
٥,٢٨٨,٨٩٧	٥,٠٧٥,٢٤٥	٤,٢٨٧,٨٧١
١٨,٣٠٦,٢٢٠	٢١,٠١٧,٣٢٤	٢١,٣٥٣,٥٣٩
١,٨٢٩,٧٤٦	٢,٠٨٥,٣٥٦	١,٧٠٦,٩٥٠
٢٥,٤٢٤,٨٦٣	٢٨,١٧٧,٩٢٥	٢٧,٣٤٨,٣٦٠
٦٧,٩٦٥,٠٤٦	٥٢,٧٨٩,٧٢٩	٦٨,٩٢٩,٤١٥
٤٣٠,٤٢٤	١٤٦,٤٤٧	٤٢١,٣٥٢
٦٨,٣٩٥,٤٧٠	٥٢,٩٣٦,١٧٦	٦٩,٣٥٠,٧٦٧

أ) المطلوبات المحتملة

تسهيلات إئتمانية غير مستخدمة
خطابات ضمانات
خطابات اعتماد
المجموع

ب) التزامات أخرى

مشتقات الأدوات المالية
التزامات رأسمالية
المجموع

١٩- النقد وما في حكمه

٣٠ يونيو ٢٠٢٠	٣٠ يونيو ٢٠١٩	٣١ ديسمبر ٢٠١٩
مراجعة	مراجعة	مدققة
١,٩٢٢,٢٢٣	٣,٣١٣,٩٣٣	٢,٤٥٣,٦١٩
٧,١١٧,٦١٢	٧,٦٦١,٥١٠	٧,٦٠٢,٣٥٢
٩,٠٣٩,٨٣٥	١٠,٩٧٥,٤٤٣	١٠,٠٥٥,٩٧١

نقد وأرصدة لدى مصارف مركزية*
أرصدة لدى البنوك حتى ٩٠ يوم
المجموع

* لا يشمل النقد والأرصدة لدى المصارف المركزية الاحتياطي النقدي الاالزامي.

٢٠- تقييم الأدوات المالية

يحلل الجدول أدناه الأدوات المالية المقاسة بالقيمة العادلة في نهاية فترة التقرير وفقاً لمستوى تدرج القيمة العادلة الذي يصنف قياس القيمة العادلة:

٣٠ يونيو ٢٠٢٠ (مراجعة)	المستوى ١	المستوى ٢	المستوى ٣	القيمة الدفترية
-	٧٠٢,٢٨٧	-	-	٧٠٢,٢٨٧
٢,٠٧٦,٤٣٠	٤,٥٥٩,٤٨٨	٥١,٠١٢	-	٦,٦٨٦,٩٣٠
٢,٠٧٦,٤٣٠	٥,٢٦١,٧٧٥	٥١,٠١٢	-	٧,٣٨٩,٢١٧
-	٤٣٨,٥١٨	-	-	٤٣٨,٥١٨
-	٤٣٨,٥١٨	-	-	٤٣٨,٥١٨
٣١ ديسمبر ٢٠١٩ (مدققة)	المستوى ١	المستوى ٢	المستوى ٣	القيمة الدفترية
-	٧٦٤,٣٢٠	-	-	٧٦٤,٣٢٠
١,٠٠٤,٨٩٠	٥,٦٥١,٨٣٠	٢٩,١٠٢	-	٦,٦٨٥,٢٢٢
١,٠٠٤,٨٩٠	٦,٤١٦,١٥٠	٢٩,١٠٢	-	٧,٤٥٠,١٤٢
-	٥٢٦,٦٤٣	-	-	٥٢٦,٦٤٣
-	٥٢٦,٦٤٣	-	-	٥٢٦,٦٤٣

لم تكن هناك تغييرات في عملية التقييم للمجموعة وأساليب التقييم ونوع المدخلات المستخدمة في قياس القيمة العادلة خلال الفترة.



٢١- الأطراف ذات العلاقة

تتضمن معاملات المجموعة المختلفة معاملات مع الشركات التابعة، الشركات الزميلة والمشروع المشترك وأعضاء مجلس الإدارة والإدارة التنفيذية، أو الشركات التي يملكون فيها حصصاً رئيسية أو أي أطراف أخرى ذات تأثير هام في صنع القرارات المالية أو التشغيلية بالمجموعة. وقد بلغت الأرصدة خلال فترة التقرير مع هذه الأطراف كما يلي :-

٣١ ديسمبر ٢٠١٩	٣٠ يونيو ٢٠١٩	٣٠ يونيو ٢٠٢٠	
مدققة	مراجعة	مراجعة	
			أعضاء مجلس ادارة البنك
١,١٧٦,٨٣٩	١,٥٨٩,٩٠١	١,٢٢٨,٦٢١	- قروض وسلف وأنشطة التمويل (أ)
٧٩٨,٨٥٧	٩٠٧,١٥٩	٩٩٦,٦٠٧	- ودائع
٣,٧٢٢	٥,٨٠٥	٧٣,٩٦٧	- مطلوبات محتملة والتزامات أخرى
٢٥,٨٣٥	١٢,١٣٩	٢٤,٠٣٨	- فوائد ورسوم الدخل المستلمة
٨,٥٣٢	٧,٣٢٣	١٣,٤٥٥	- الفوائد المدفوعة لحساب ودائع أعضاء مجلس الإدارة
١٨,٥٠٠	-	-	- مكافآت وبدل حضور جلسات
			الشركات الزميلة والمشروع المشترك
٣٠٩,٤٠٠	١٨٠,٥٣١	٩,٣٩٧	- أرصدة من بنوك
١٠,٦١٠	١٦٣,٨٠٠	١٤٥,٦٠٠	- أرصدة لدى بنوك
٩,٩٥١	٨,٨٩٦	٨,٢٩٨	- ودائع
٧٤٥,٩٤٢	٧٧١,٧١٠	١,٤٧٣,٨٦٦	- مطلوبات محتملة
٤,٧٢٥	٢,١٩٨	١,٢٧٨	- فوائد مدفوعة للشركات الزميلة
			مكافآت الإدارة العليا
٣٩,٢٤٣	٢٠,١٤٩	٢٢,٥٥١	- مكافآت ومزايا أخرى (ملاحظة)
٥,١٥٦	٦,٣٧٧	٦,٠٥٠	- قروض وسلف

ملاحظة: بالإضافة الى المكافآت و المزايا الأخرى المذكورة أعلاه، تم منح موظفي البنك بما فيهم الإدارة العليا حقوق أداء. في ٣٠ يونيو ٢٠٢٠ كانت قيمة حقوق الاداء الخاصة بالادارة العليا ٣٥,٣ مليون ريال قطري مستحقة للبنك (٣١ ديسمبر ٢٠١٩: تكلفة ٧١,٧ مليون ريال قطري).

(أ) إن جزءاً كبيراً من الأرصدة القائمة في ٣٠ يونيو ٢٠٢٠ لقروض وسلف وأنشطة تمويل أعضاء مجلس الإدارة أو الشركات التي يملكون فيها نفوذاً هاماً ، مضمونة مقابل ضمانات ملموسة أو كفالات شخصية. ويتم الوفاء بهذه القروض والسلف بصورة مُرضية ، ويجري سداد جميع الالتزامات حسب الاتفاق.



٢٢- أرقام المقارنة

تم إعادة تبويب أرقام المقارنة المعروضة حسب الضرورة للحفاظ على تناسقها مع أرقام الفترة الحالية، ولم يكن لعملية إعادة التصنيف هذه أي تأثير على صافي الربح الموحد أو إجمالي حقوق الملكية الموحد لفترة المقارنة. فوائد مستحقة بمبلغ ١,٠٣٨ مليون ريال قطري و ٦٧٦ مليون ريال قطري على التوالي قد تم إعادة تصنيف أرصدة حساباتها كل في موقعه كما في ٣٠ يونيو ٢٠١٩.

٣٠ يونيو ٢٠١٩ (المعاد تصنيفها)	إعادة التصنيف	٣٠ يونيو ٢٠١٩ (المعلن سابقاً)	التفاصيل
٧,٠٦٨,٩٠٦	١٠,١٨١	٧,٠٥٨,٧٢٥	الموجودات
١٢,٢٧٤,٥٨٥	١١,٦٠١	١٢,٢٦٢,٩٨٤	النقد والأرصدة لدى البنوك المركزية
٨٥,٧٤٤,٦٣٢	٨٩٩,٣٠٦	٨٤,٨٤٥,٣٢٦	أرصدة لدى بنوك
٢٣,٤٦٣,٤٩١	١١٦,٤٤٣	٢٣,٣٤٧,٠٤٨	قروض وسلف للعملاء
٥,٠٠١,٦٢٠	(١,٠٣٧,٥٣١)	٦,٠٣٩,١٥١	استثمارات مالية
	-		موجودات أخرى
			إجمالي الموجودات
١٦,٨١٠,٥٨٧	١٠٢,٢٠٧	١٦,٧٠٨,٣٨٠	المطلوبات
٧٧,٣٦٣,٩١٧	٤٥٩,٨٩٢	٧٦,٩٠٤,٠٢٥	أرصدة من بنوك
١٢,١٣٣,٨٧٣	٤٦,٧٤٥	١٢,٠٨٧,١٢٨	ودائع عملاء
٩,١٤٥,٦١٢	٦٧,٦٤٢	٩,٠٧٧,٩٧٠	سندات دين
٥,٢٤٩,٤١٩	(٦٧٦,٤٨٦)	٥,٩٢٥,٩٠٥	قروض أخرى
	-		مطلوبات أخرى
			إجمالي المطلوبات

بالإضافة إلى ما سبق ، نظراً لاعادة تصنيف الموجودات المحتفظ بها للبيع إلى استثمارات في شركات زميلة والمشروع مشترك ، تم تمثيل أرقام المقارنة للقيمة الدفترية للاستثمار وتعديل حصة النتائج في شركة زميلة وفقاً للمعيار الدولي للتقارير المالية ٥. الأثر الصافي هو كما يلي:

٢٠١٩ (المعدلة)	تعديل	٢٠١٩ (المعلن سابقاً)	الموجودات
٤,٥٢٦,٨٨٤	٢,٤٤٧,٢٩٦	٢,٠٧٩,٥٨٨	استثمار في شركات زميلة والمشروع مشترك
-	(٢,٥٥٩,٥٩١)	٢,٥٥٩,٥٩١	موجودات محتفظ بها للبيع
	(١١٢,٢٩٥)		المجموع
٣٠٩,٨٢٣	(٦,٣٥٣)	٣١٦,١٧٦	حقوق الملكية
٩٦٥,٥٣٠	(١٠٥,٩٤٢)	١,٠٧١,٤٧٢	احتياطي القيمة العادلة
	(١١٢,٢٩٥)		احتياطات أخرى *
			المجموع
٩٨,٨٣٨	١٤,١٥٢	٨٤,٦٨٦	قائمة الدخل
٩٤٨,٢٣٥	١٤,١٥٢	٩٣٤,٠٨٣	حصة نتائج الشركات الزميلة والمشروع مشترك
			ربح الفترة

* يشمل ١٣٠ مليون ريال قطري تتعلق بتعديل الرصيد الافتتاحي وفقاً للمعيار الدولي للتقارير المالية ٩.