

النتائج الماليّة
للبنك التجاري (ش.م.ع.ق.)
للسنة المنتهية في 31 ديسمبر 2022



بيانات استشرافية

- قد يحتوي هذا العرض التقديمي والمناقشة اللاحقة على بعض البيانات الاستشرافية المتعلقة بخطط وأهداف وتوقعاتٍ حاليةٍ معيّنةٍ للبنك التجاري وشركاته الزميلة بالنسبة إلى وضعها المالي وأدائها في المستقبل. لا تتعلق هذه البيانات الاستشرافية بالوقائع السابقة أو الحالية فحسب، بل تعبر أيضاً عن توقعات البنك التجاري ونظرته بالنسبة إلى أحداث مستقبلية. وتتضمن البيانات الاستشرافية بطبيعتها مخاطر معروفة وأخرى مجهولة وبعض عدم اليقين نظراً لارتباطها بأحداث وظروف مستقبلية تشمل عددًا من العوامل الخارجة عن سيطرة البنك التجاري. نتيجةً لذلك، قد تختلف النتائج أو الأداء المستقبلي الفعلي للبنك التجاري بشكلٍ جوهريٍ عن الخطط والأهداف والتوقعات التي تعبر عنها أو تقترضها ضمناً هذه البيانات.
- لا تعكس أيّ بياناتٍ استشرافيةٍ تصدر عن البنك التجاري أو بالنيابة عنه إلاّ التوقعات والتقديرات الحالية كما في تاريخ إصدارها. ولا يتعهد البنك التجاري بتحديث البيانات الاستشرافية بحيث تعكس أيّ تغييرات في توقعات البنك التجاري بالنسبة إليها أو بالنسبة إلى أيّ تغييرات في الأحداث أو الأحوال أو الظروف التي يستند إليها أيّ بيان من هذه البيانات. ولا تشكّل المعلومات والبيانات والآراء الواردة في هذا العرض عرضاً عاماً بموجب أيّ تشريعات معمول بها أو عرضاً للبيع أو التماساً لعرض شراء أيّ أوراق مالية أو أدوات مالية. كما ولا تشكّل أيّ مشورة أو توصية في ما يتعلق بهذه الأوراق المالية أو أدوات مالية أخرى.

- **الاقتصاد وأهداف الخطة الخمسية**
- **المؤشرات الموحدّة والأداء الموحد**
- **أداء الشركات التابعة**

التوقعات الاقتصادية لدولة قطر جيّدة لعام 2023 وما بعده



- لا تزال دولة قطر من أكبر مصدري الغاز الطبيعي المسال في العالم.
- سيبقى النشاط الاقتصادي مدعومًا بالاستثمار المتعلق بتوسعة الحقل الشمالي للغاز والنمو القوي في الخدمات اللوجستية والتصنيع والتجارة.
- تهدف توسعة الحقل الشمالي للغاز إلى زيادة إنتاج قطر للغاز الطبيعي المسال إلى 110 ملايين طن سنويًا بحلول العام 2025، ومن ثمّ إلى 126 مليون طن سنويًا بحلول العام 2027.
- حققت بطولة كأس العالم FIFA قطر 2022™ نجاحًا كبيرًا للبلد والمنطقة. فقد زار أكثر من 1.4 مليون شخص قطر خلال هذه الفعاليات التي استمرت 29 يومًا.
- أشار بنك ستاندرد تشارترد في تقرير حول التوقعات الاقتصادية Economic Outlook لعام 2023 في وقت سابق من هذا الشهر إلى أنّه من المتوقع أن يبلغ نمو الناتج المحلي الإجمالي لدولة قطر 4% في العام 2023.
- وافقت قطر على ميزانيتها للسنة المالية 2023، مع التركيز بشكل خاص على قطاعي الصحة والتعليم.
- رفعت وكالة موديز النظرة المستقبلية للدولة من مستقرة إلى إيجابية، بينما رفعت وكالة ستاندرد أند بورز التصنيف الائتماني للدولة من (AA-) إلى (AA) مع نظرة مستقبلية مستقرة.
- يؤكد التحسّن في التصنيف الائتماني للدولة على قوّة الاقتصاد المحلي ومرونته، بالإضافة إلى الاستقرار المالي الذي تشهده الدولة مما يزيد من جاذبية الدولة للاستثمارات الأجنبية ويساهم في خفض تكلفة الاقتراض للدولة والمؤسسات العاملة فيها.

المصدر: تقرير Economic Outlook لبنك ستاندرد تشارترد لعام 2023 – وكالة الأنباء القطرية



تقدّمنا لغاية تاريخه وأهداف الخطة الخمسية المقبلة

التوجيهات الفعليّة لعام 2023	النتائج الفعليّة لعام 2022	أهداف الخطة الخمسيّة لعام 2026	النتائج الفعليّة لعام 2021	أهداف الخطة الخمسيّة لعام 2021	2016	الهدف الإستراتيجي	
12.2% - 12.7%	11.6%	13.0% - 14.0%	11.7%	11.0% - 11.5%	9.7%	نسبة الشريحة الأولى من رأس المال الأساسي CET1	
18.0% - 18.5%	17.3%	18.5% - 19.0%	18.1%	16.0% - 16.5%	15.2%	نسبة كفاية رأس المال:	
4.5% - 5.0%	4.9%	2.5%	4.7%	4.0% - 4.5%	5.0%	القروض المتعثّرة:	
120 – 135	121 نقطة أساس	60 - 80 نقطة أساس	111 نقطة أساس	50 نقطة أساس	1.6%	تكلفة المخاطر:	
نقطة أساس							
15% - 18%	16%	25%	18%	16%	10%	إعادة تشكيل دفتر القروض	
18% - 20%	20%	16%	19%	20%	28%	القطاع الحكومي / العام: القطاع العقاري:	
< 21%	21.6%	< 20%	24.1%	35%	45.7%	نسبة التكلفة إلى الدخل*	
< 19%	19.2%	< 17%	20.5%	30%	40.2%	الموحّدة: المحلّية:	
12.5% - 13.0%	11.3%	13% - 15%	10%	10%	2.7%	العائد على حقوق الملكية (ROE)	
						العائد على حقوق الملكيّة:	

- الاقتصاد وأهداف الخطة الخمسية
- المؤشرات الموحدة والأداء الموحد
- أداء الشركات التابعة

التقدم

• بلغ صافي الربح 2,811.1 مليون ر.ق، مسجلاً زيادة بنسبة 22.0% مقارنةً بالفترة نفسها من 2021.
 • بلغ الدخل التشغيلي المطبوع 5,298.4 مليون ر.ق، مسجلاً زيادة بنسبة 11% (+3.8% على أساس مسجل).
 • ارتفع صافي هامش الفائدة إلى 2.8% من 2.7% في 2021.
 • بلغ الربح التشغيلي 4,155.9 مليون ر.ق، مسجلاً زيادة نسبتها 14.8% مقارنةً بالفترة نفسها من 2021.
 • سجلت المجموعة "صافي خسارة مالية" غير نقدية بقيمة 189.4 مليون ريال قطري نتيجة لتطبيق محاسبة التضخم المرتفع على بنك الترناتيف وفقاً لمتطلبات معيار المحاسبة الدولي IAS رقم 29.
 • بلغ إجمالي الموجودات 169.1 مليار ر.ق، مسجلاً زيادة نسبتها 2.2%.

النتائج



• بلغت نسبة الشريحة الأولى من رأس المال الأساسي 11.6% في 31 ديسمبر 2022 مقارنةً بنسبة 11.7% في 31 ديسمبر 2021. يعود الانخفاض عن 31 ديسمبر 2021 بشكل أساسي إلى انخفاض احتياطي القيمة العادلة السلبية بمقدار 0.8 مليار ريال قطري.
 • ارتفعت الودائع منخفضة التكلفة بنسبة 6.4% على أساس سنوي.

رأس المال والتمويل



• بقي دفتر الموحد للقروض مستقرًا عند 98.0 مليار ر.ق.
 • تأثر إجمالي دفتر القروض بسداد الحكومة لمبالغ السحب على المكشوف المؤقت، على الرغم من النمو في القروض الممنوحة للقطاع الخاص بنسبة 4.0%.
 • يبقى التركيز على إعادة تشكيل دفتر القروض.
 • تنوع مستمر للمخاطر في مجموعة من القطاعات، مع تخفيض القروض العقارية وزيادة القروض للحكومة والقطاع العام.

إعادة تشكيل دفتر القروض



• ارتفعت نسبة القروض المتعثرة إلى 4.9% في 31 ديسمبر 2022 من 4.7% في 31 ديسمبر 2021.
 • تعززت نسبة تغطية القروض (بما في ذلك الخسائر الائتمانية المتوقعة) فبلغت 105.4% مقارنةً بنسبة 97.4% في ديسمبر 2021.
 • ارتفع صافي تكلفة المخاطر إلى 121 نقطة أساس مقارنةً بـ 111 نقطة أساس في السنة المالية 2021 من جراء استمرار المقاربة الحذرة في رصد المخصصات للعملاء المتعثرين.

رصد المخصصات



• انخفضت نسبة التكلفة الموحدة إلى الدخل المطبوعة من 24.1% (29.0% على أساس مسجل) في السنة المالية 2021 إلى 21.6% (21.5% على أساس مسجل) في السنة المالية 2022 وفي قطر من 20.5% (26.0% على أساس مسجل) في السنة المالية 2021 إلى 19.2% (19.1% على أساس مسجل) في السنة المالية 2022.

التكاليف



• أعلن بنك الترناتيف عن صافي ربح قدره 123.1 مليون ليرة تركية (31.5 مليون ر.ق.) في السنة المالية 2022 مقارنةً بصافي ربح قدره 76.5 مليون ليرة تركية (23.7 مليون ر.ق.). وتأثرت نتائج 2022 بمحاسبة التضخم المرتفع. وبلغ صافي الخسائر النقدية من جراء التضخم المرتفع 189.4 مليون ر.ق.

الشركات التابعة



لا تشمل الأرقام المطبوعة تأثير برنامج حقوق أداء الموظفين المحوّل بالكامل. نظرًا للمتطلبات المحاسبية، ينتج عن ذلك زيادة الدخل التشغيلي وخطوط تكلفة التشغيل، وبالتالي، تتم إزالة التأثير لإظهار الاتجاه الأساسي للنتائج.

التقدم المالي

السنة المالية	السنة المالية	الفرق بين	السنة المالية	السنة المالية	الفرق بين	الربع الرابع	الربع الثالث	الربع الثاني	الربع الأول	الربع الرابع	مليون ريال قطري
2022	2021	السنة المالية 2022 والسنة المالية 2021	2022	2021	الربع الرابع 2022 والربع الثالث 2022	2022	2022	2022	2022	2021	
مسجل			مطبوع			مطبوع					
5,294	5,101	11.0%	5,298	4,771	16.4%	1,477	1,269	1,336	1,216	1,281	الدخل التشغيلي
-1,138	-1,480	0.7%	-1,142	-1,150	2.1%	-280	-286	-302	-274	-284	التكاليف
4,156	3,621	14.8%	4,156	3,621	21.8%	1,197	983	1,033	942	997	الربح التشغيلي
-1,263	-1,147	-10.2%	-1,263	-1,147	-139.0%	-518	-217	-253	-276	-559	صافي المخصصات*
222	-162	237.4%	222	-162	-5.8%	56	60	60	47	-258	دخل الشركات الزميلة (خسارة)
-189	-	-100%	-189	-	-209.9%	-91	-29	-69	-	-	صافي الخسارة المالية غير النقدية
-114	-9	-1228.8%	-114	-9	-24.6%	-35	-28	-41	-11	-8	الضريبة
2,811	2,304	22.0%	2,811	2,304	-20.7%	610	769	730	702	172	صافي الربح
98,016	98,003	0.0%	98,016	98,003	-0.4%	98,016	98,431	101,240	98,366	98,003	حجم القروض
83,167	81,958	1.5%	83,167	81,958	-3.6%	83,167	86,233	89,331	84,547	81,958	حجم الودائع
2.8%	2.7%	0.1%	2.8%	2.7%	0.1%	2.9%	2.8%	2.8%	2.8%	2.7%	صافي هامش الفائدة
21.5%	29.0%	2.5%	21.6%	24.1%	3.5%	19.0%	22.5%	22.6%	22.5%	22.2%	نسبة التكلفة إلى الدخل
143	129	-14	143	129	-151	239	88	115	118	231	إجمالي تكلفة المخاطر (نقطة أساس)
121	111	-10	121	111	-111	191	80	105	96	206	صافي تكلفة المخاطر (نقطة أساس)
4.9%	4.7%	-0.2%	4.9%	4.7%	-0.4%	4.9%	4.5%	4.5%	4.6%	4.7%	نسبة القروض المتعثرة
105.4%	97.4%	8.0%	105.4%	97.4%	-2.2%	105.4%	107.6%	103.2%	100.2%	97.4%	نسبة التغطية*
11.6%	11.7%	-0.1%	11.6%	11.7%	0.3%	11.6%	11.3%	11.7%	12.2%	11.7%	نسبة الشريحة الأولى من رأس المال الأساسي CET1
15.6%	16.0%	-0.4%	15.6%	16.0%	0.4%	15.6%	15.2%	15.7%	16.4%	16.0%	الشريحة الأولى من رأس المال Tier 1
17.3%	18.1%	-0.8%	17.3%	18.1%	0.3%	17.3%	17.0%	17.5%	18.1%	18.1%	نسبة كفاية رأس المال

1. النتائج المطبوعة هي بعد إزالة تأثير المعيار الدولي لإعداد التقارير المالية رقم 2 من التكاليف والدخل المشتق من الدخل التشغيلي لإظهار الاتجاه الأساسي للأعمال (أنظر الشريحة رقم 12)
 2. تم تسجيل التعديل الكامل لمرة واحدة لصافي الخسارة المالية للنصف الأول من 2022 في الربع الثاني من 2022 لإظهار الاتجاه الأساسي، وبالتالي تبقى نتائج الربع الأول من 2022 على ما كانت عليه في السابق.
 3. تتضمن تكلفة المخاطر صافي كلفة مخصصات القروض والقروض المتعثرة (بما في ذلك صافي كلفة مخصصات البنود من خارج الميزانية)
- * تشمل الخسائر الائتمانية المتوقعة

الأداء المالي للمجموعة – السنة المنتهية في 31 ديسمبر 2022

ربحية المجموعة

الميزانية العمومية الموحدة

%	السنة المالية 2021	السنة المالية 2022	مليون ريال قطري
2.2%	165,464	169,121	إجمالي الموجودات
0.0%	98,003	98,016	القروض والسلف
11.6%	26,723	29,835	الأوراق المالية الاستثمارية
1.5%	81,958	83,167	ودائع العملاء
6.0%	24,073	25,519	إجمالي حقوق الملكية

رأس المال

السنة المالية 2021	السنة المالية 2022	
115,917	125,475	الأصول ذات المخاطر المرجحة (مليون ر.ق.)
16.0%	15.6%	نسبة الشريحة الأولى من رأس المال الأساسي (بازل 3)
18.1%	17.3%	إجمالي نسبة رأس المال (بازل 3)

%	السنة المالية 2022	السنة المالية 2021	مليون ريال قطري
10.9%	3,702	4,106	صافي إيرادات الفوائد
11.4%	1,069	1,192	الإيرادات من غير الفوائد
-0.7%	(1,150)	(1,143)	إجمالي التكاليف
10.2%	(1,147)	(1,263)	صافي المخصّصات
237.4%	(162)	222	الحصة من الشركات الزميلة والخسائر
-100.0%	-	(189)	صافي الخسارة المالية غير النقدية
-1,228.8%	(8)	(114)	الضرائب
22.0%	2,304	2,811	صافي الربح

نسب الأداء

السنة المالية 2021	السنة المالية 2022	
10.0%	11.3%	العائد على متوسط حقوق الملكية ROAE
1.4%	1.7%	العائد على متوسط الأصول ROAA
2.7%	2.8%	صافي هامش الفائدة

رائد في الابتكار الرقمي لخدمات تجربة العملاء والفوائد والتكلفة



الشركات

- جائزة أفضل بنك في إدارة النقد (2016 - 2021) من The Asian Banker.
- جائزة أفضل خدمة مصرفية في قطر (2018 - 2021) من The Asian Banker.
- جائزة أفضل إدارة نقد عبر الإنترنت (2019, 2020) من Global Finance.
- جائزة أفضل خدمة لتمويل الأعمال (2019 - 2022) من Global Finance.
- جائزة أفضل تطبيق للخدمات المصرفية عبر الجوال (2021 - 2022) من Global Finance.
- جائزة أفضل بنك للخدمات المصرفية للشركات في قطر من Euromoney (2022).
- جائزة أفضل موقع متكامل للخدمات المصرفية للشركات من Global Finance (2022).
- جائزة رائد السوق في قطر في مجال الخدمات المصرفية للشركات من Euromoney Digital Rankings (2022).
- جائزة أفضل شركة رائدة في علاقات المستثمرين في قطر من مؤتمر وجوائز MEIRA السنوي (2022).

الأفراد

- جائزة "خدمة أصحاب الأعمال" في مجال الخدمات المصرفية الخاصة وإدارة الثروات في قطر (2021 - 2022) من Euromoney.
- جائزة "أفضل بنك للخدمات المصرفية للأفراد في قطر (2017 - 2020) من The Asian Banker.
- جائزة أفضل بنك رقمي لخدمة العملاء من Global Finance (2020).
- جائزة أفضل عروض للمنتجات عبر الإنترنت من Global Finance (2020).
- جائزة أفضل تطبيق للخدمات المصرفية عبر الجوال من Global Finance (2021).
- جائزة الأفضل في التسويق والخدمات عبر وسائل التواصل الاجتماعي من Global Finance (2021-2022).
- جائزة أفضل عروض منتجات الإبداع والبطاقات والاستثمار عبر الإنترنت من Global Finance (2022).
- جائزة أفضل تصميم لتجربة المستخدم (UX) من Global Finance (2022).
- جائزة أفضل واجهات برمجة التطبيقات المصرفية المفتوحة من Global Finance (2022).
- جائزة أفضل بنك في التسويق وخدمات المستهلكين عبر وسائل التواصل الاجتماعي في العالم من Global Finance (2021 - 2022).
- جائزة رائد السوق في قطر في مجال الحلول الرقمية من Euromoney Digital Rankings (2022).

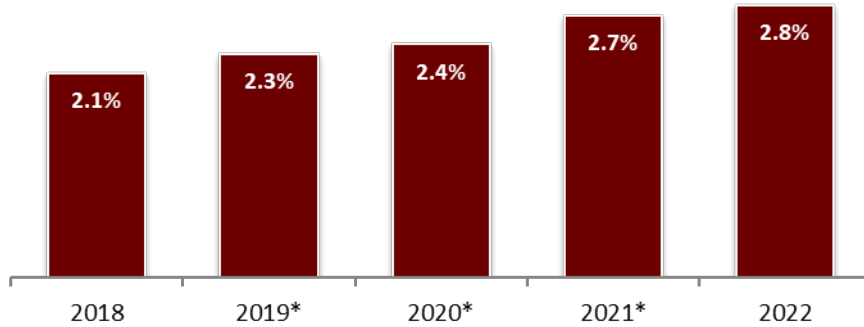
جوائز الابتكار

- جائزة الأفضل ابتكارًا في الكشف عن عمليات الاحتيال في العالم من Global Finance (2022).
- جائزة البنك الأكثر ابتكارًا في خدمة العملاء من مجلة International Finance (2021 - 2022).
- جائز التطبيق الأكثر ابتكارًا للتداول عبر الجوال من International Finance (2021 - 2022).
- جائزة أفضل بنك في قطر من Global Finance (2019، 2021 - 2022).
- جائزة أفضل بنك في قطر من Euromoney (2021).
- جائزة أفضل مشاركة على وسائل التواصل الاجتماعي في الشرق الأوسط من Asian Banker (2021).
- جائزة بنك العام في قطر من The Banker (2022).



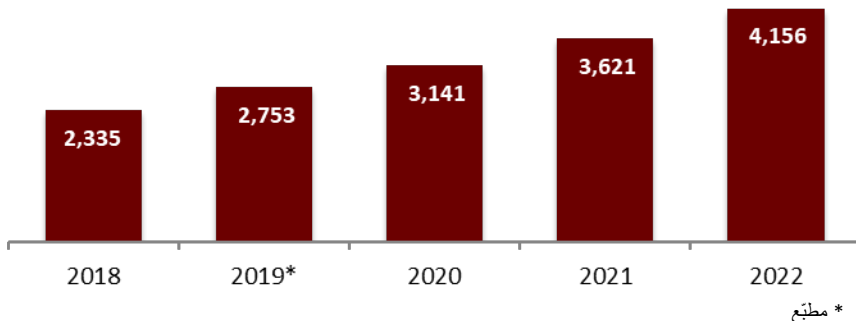
أداء الأرباح – عن السنة المنتهية في 31 ديسمبر 2022

صافي هامش الفائدة



صافي إيرادات الفوائد كنسبة مئوية من الموجودات ذات الفائدة المتوسطة، بما في ذلك (أ) القروض والسلف للعملاء و (ب) السندات و (ت) القروض لمؤسسات التمتانية أخرى.

الربح التشغيلي



* مطبوع

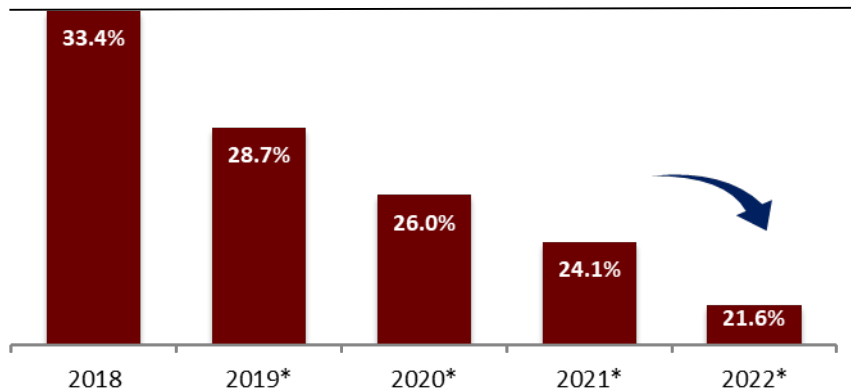
الربحية

- ♦ ارتفع صافي إيرادات الفوائد بنسبة 10.9% إلى 4,106.0 مليون ر.ق. في السنة المالية 2022 مقارنةً بالسنة المالية 2021.
- ♦ ارتفع صافي هامش الفائدة إلى 2.8% في السنة المالية 2022 مقابل 2.7% في السنة المالية 2021 إذ تحسّن قاعدة التمويل لدينا ونعيد تسعير موجوداتنا.
- ♦ ارتفعت الإيرادات غير المتأتية من الفوائد المطبّعة بنسبة 11.4% إلى 1,192.4 مليون ريال قطري (-15.1% إلى 1,188 مليون ريال قطري على أساس مسجّل) في السنة المالية 2022 مقارنةً بالسنة المالية 2021.
- ♦ ارتفع صافي إيرادات الرسوم المطبّعة والإيرادات الأخرى بمقدار 288.7 مليون ريال قطري لا سيّما من جرّاء ارتفاع إيرادات العملات الأجنبية وإيرادات التداول.
- ♦ انخفض صافي الإيرادات من الأنشطة الاستثمارية بقيمة 166.2 مليون ريال قطري نتيجةً لحركة السوق غير المحقّقة في الاستثمارات.

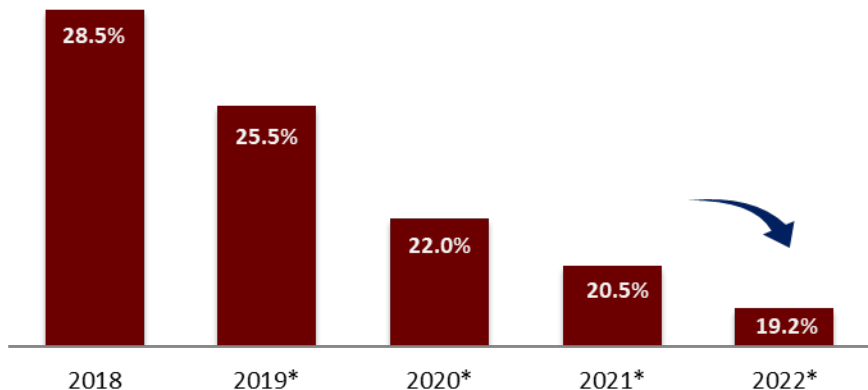
نمو مستمر للإيرادات وتحسن نسبة التكلفة إلى الدخل من جرّاء تدابير كفاءة التكلفة مع أفضل نظام خيار مشاركة للموظفين في فنته

نفقات التشغيل

نسبة التكلفة إلى الدخل الموحدة



نسبة التكلفة إلى الدخل المحليّة



* تمثل نسبة التكلفة إلى الدخل المطبّعة

- ◆ تحسّنت نسبة التكلفة إلى الدخل المطبّعة من 24.1% (النسبة الفعلية المسجّلة 29.0%) في السنة الماليّة 2021 إلى 21.6% (النسبة الفعلية المسجّلة 21.5%) في السنة الماليّة 2022 ويعود ذلك بشكلٍ رئيسي إلى نمو الدخل التشغيلي بقيمة 526.9 مليون ر.ق. على أساس مطبّع.
- ◆ يستمر التركيز على العمليّات الرقمية والإدارة المشدّدة للنفقات.
- ◆ في قطر، تحسّنت نسبة التكلفة إلى الدخل المطبّعة من 20.5% (الفعلية المسجّلة 26.0%) في السنة الماليّة 2021 إلى 19.2% (الفعلية المسجّلة 19.1%) في السنة الماليّة 2022.

نظام خيار مشاركة الموظفين

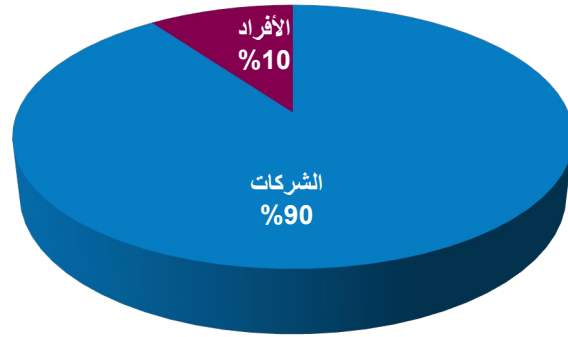
- ◆ قدّم البنك نظام خيار مشاركة الموظفين في العام 2017 ومنح حقوق أداء للموظفين بمن فيهم الإدارة العليا.
- ◆ تبين أنّه نظام استبقاء ناجح.
- ◆ يحتوي النظام على بنود تنصّ على الخصم malus والاسترداد clawback.
- ◆ يتم تسديد حقوق الأداء نقدًا.
- ◆ بالاستناد إلى المعيار الدولي رقم 2 لإعداد التقارير الماليّة، نحتسب الحركة في سعر السهم ضمن تكاليف الموظفين.
- ◆ شملت تكاليف الموظفين إعادة لتكلفة بقيمة 4.4 مليون ريال قطري مقارنةً بتكلفة قدرها 329.3 مليون ريال قطري في السنة الماليّة 2021 فيما يتعلّق بحقوق الأداء. تمّ تحوّل هذه التكلفة وبالتالي فهي لا تؤثر على الربح والخسارة.
- ◆ بلغ سعر سهم البنك التجاري 5.00 ريال قطري في 31 ديسمبر 2022 منخفضًا من 6.75 ريال قطري في 31 ديسمبر 2021.

تحسّن هيكلية دفتر القروض

الموجز

- ◆ بقيت القروض للعملاء مستقرّة عند 98.0 مليار ر.ق.
- ◆ انخفاض لا سيّما في القطاع الحكومي والقطاع العام من جرّاء سداد الحكومة لمبالغ من السحب على المكشوف المؤقت.
- ◆ نمو القروض للقطاع الخاص بنسبة 4.0% على أساس سنوي.
- ◆ يتواصل التركيز على تنويع القروض وتحسين حصّة السوق في القطاع الحكومي والقطاع العام.

تفصيل دفتر القروض حسب الفئة - ديسمبر 2022

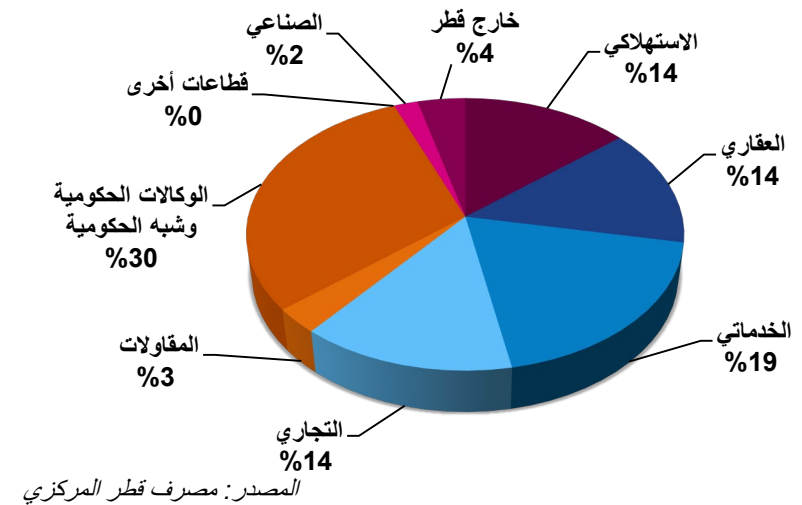


تفصيل دفتر القروض حسب القطاع - ديسمبر 2022

القطاع	السنة المالية 2021	السنة المالية 2022
الحكومي والعام	18%	16%
الصناعي	8%	8%
التجاري	17%	17%
الخدمي	28%	27%
المقاولات	4%	4%
العقاري	19%	20%
الاستهلاكي	4%	6%
قطاعات أخرى*	2%	2%
	100%	100%

القطاعات الأخرى تشمل المؤسسات المالية غير المصرفية

تفصيل التسهيلات الائتمانية المصرفية القطرية حسب القطاع - نوفمبر 2022



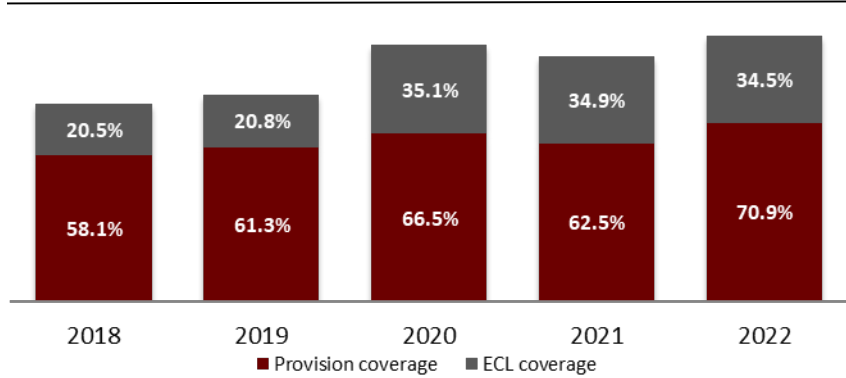
المصدر: مصرف قطر المركزي

جودة الأصول – 31 ديسمبر 2022: مقارنة حذرة في رصد المخصصات

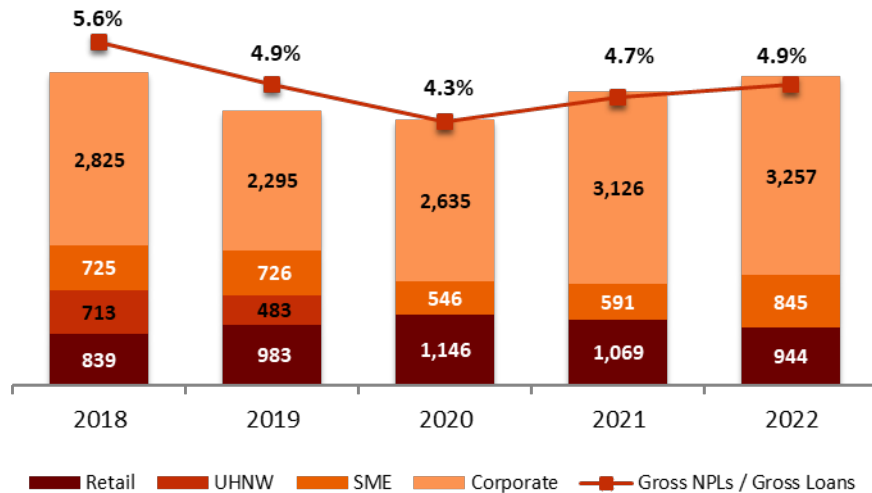
الموجز

- ◆ بلغ صافي المخصصات للقروض والقروض المتعثرة 1,184.7 مليون ريال قطري مقابل 1,104.5 مليون ريال قطري في السنة المالية 2021.
- ◆ 1,092.8 مليون ر.ق. للشركات
- ◆ 94.6 مليون ر.ق. للأفراد
- ◆ (2.7 مليون ر.ق.) لبنك الترناتيف
- ◆ ارتفعت نسبة القروض المتعثرة إلى 4.9% في 31 ديسمبر 2022 من 4.7% في 31 ديسمبر 2021.
- ◆ ارتفع صافي تكلفة المخاطر إلى 121 نقطة أساس في السنة المالية 2022 مقابل 111 نقطة أساس في السنة المالية 2021.
- ◆ تعززت تغطية القروض عند 105.4% مقابل 97.4% في ديسمبر 2021.
- ◆ بقي احتياطي المخاطر عند نسبة 2.5% من إجمالي القروض والسلف بالإضافة إلى الخسائر الناجمة عن انخفاض قيمة الائتمان والفوائد المعلقة. وبلغ احتياطي المخاطر 2.3 مليار ر.ق. في ديسمبر 2022.

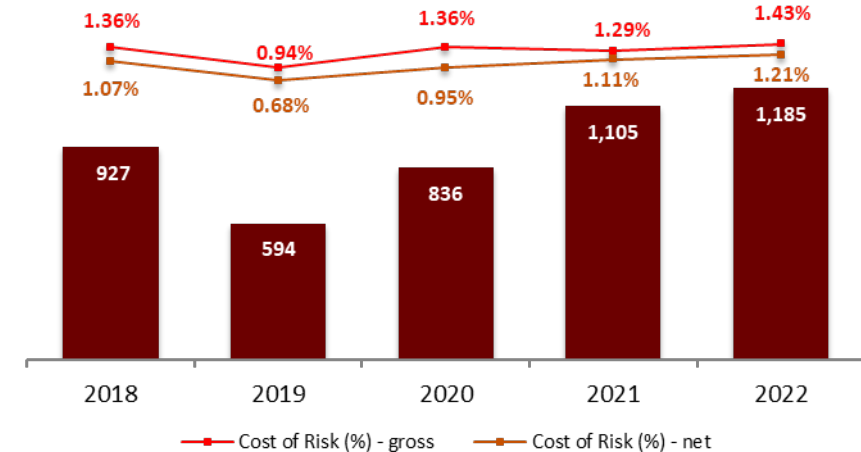
نسبة تغطية القروض



نسبة القروض المتعثرة (على أساس 90 يوماً)



صافي مخصصات خسائر القروض (مليون ريال قطري)



التمويل: الاستمرار في بناء مصادر تمويل متنوّعة

الموجز

- ♦ بلغت ودائع العملاء 83.2 مليار ريال قطري، بزيادة بنسبة 1.5% عن ديسمبر 2021، ما يمثل 49.2% من إجمالي الميزانية العمومية.
- ♦ مزيج تمويل متنوّع جدًا.
- ♦ يمثل إجمالي حقوق الملكية 15.1% من مزيج التمويل.
- ♦ يبلغ متوسط المدة المتبقية لإصدارات السندات والقروض المشتركة أكثر من سنتين.

إجمالي مزيج التمويل – 31 ديسمبر 2022

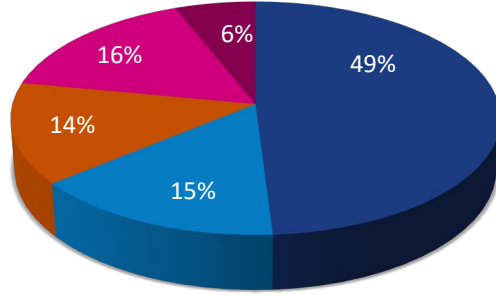
■ ودائع العملاء

■ إجمالي حقوق المساهمين

■ المطالبات للبنوك والمؤسسات المالية

■ سندات دين وقروض أخرى

■ مطلوبات أخرى



تصنيفات ائتمان البنك التجاري

التاريخ	التوقع	قوة البنك	الودائع بالعملة الأجنبية / تصنيف عجز المصدر IDR		وكالة التصنيف
			ST	LT	
22 سبتمبر	مستقر	bb+	F2	A-	Fitch
22 نوفمبر	مستقر	ba1	P-1	A2	Moody's
22 نوفمبر	مستقر	bbb-	A-2	A-	S&P

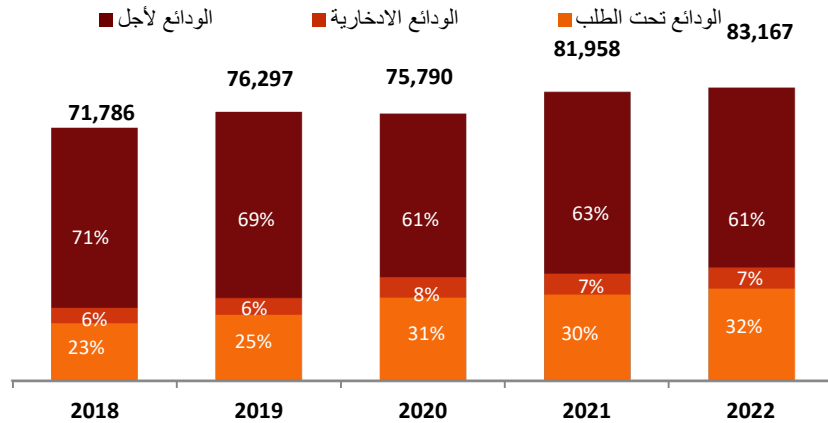
الدين الصادر والأموال المقترضة الأخرى

ديسمبر 2021	ديسمبر 2022	نوع الإصدار (مليون ر.ق.)
720	731	سندات دين ثانوية
10,518	9,872	سندات الدين الأوروبية المتوسطة الأجل
231	112	السندات الممتازة
19,536	15,941	قروض أخرى (بما فيها الأوراق التجارية)
31,005	26,656	المجموع

محفظة الودائع متنوّعة جدًّا

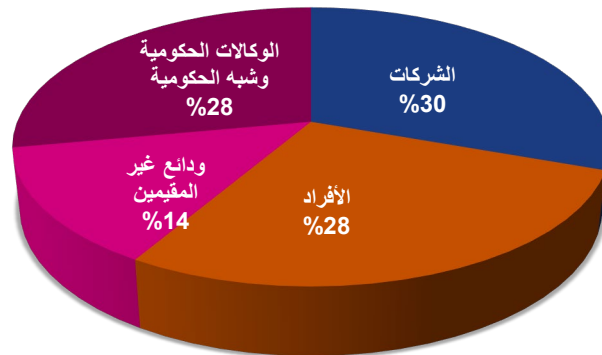
الموجز

ودائع العملاء (مليون ريال قطري)



الودائع حسب نوع العملاء – ديسمبر 2022

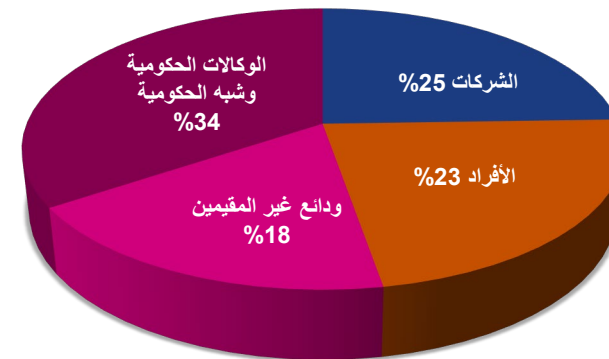
2022



المصدر: مصرف قطر المركزي

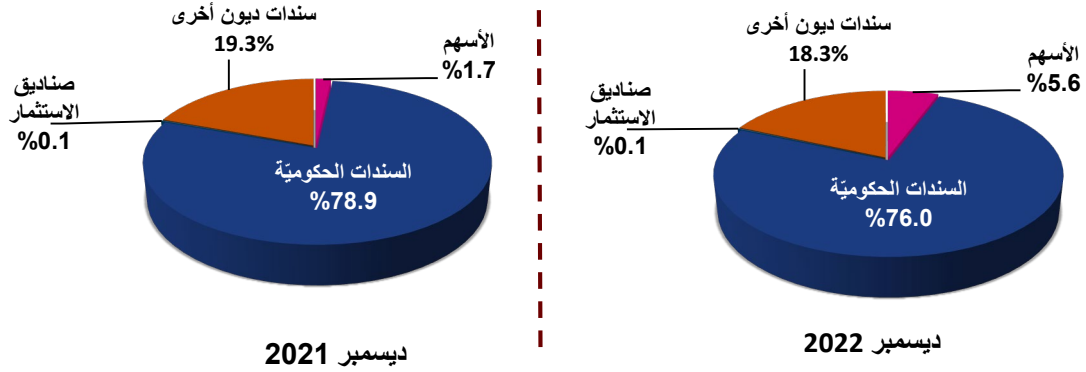
- ◆ مزيج ودايع متنوّع مع تسجيل الوكالات الحكومية وشبه الحكومية نسبة 28%، والشركات نسبة 30% والأفراد نسبة 28%.
- ◆ إنّ تكوين ودايع الحسابات الجارية وحسابات الادّخار هو عند 39% من قاعدة الودائع.
- ◆ تبلغ نسبة ودايع غير المقيمين في قطر 14%.

تفصيل الودائع المصرفية القطرية حسب القطاع – نوفمبر 2022

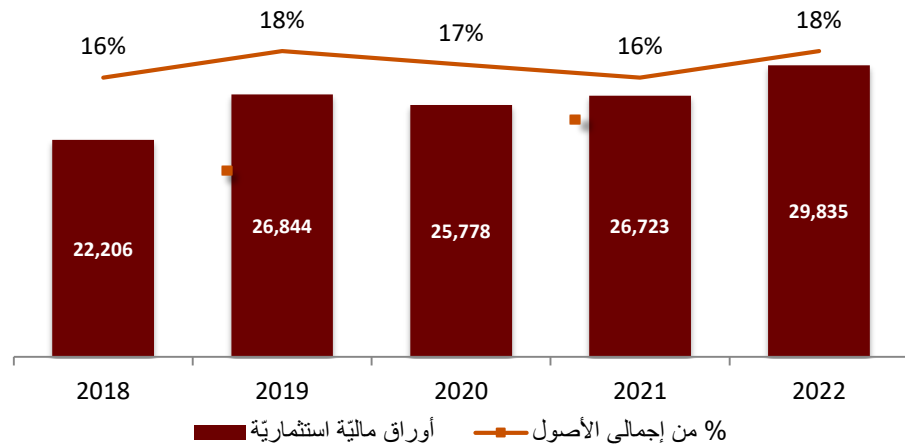


المحفظة الاستثمارية – 31 ديسمبر 2022: جودة أصول عالية مع استثمار 76.0% من المحفظة في السندات الحكومية من الأصول السائلة العالية الجودة HQLA

المحفظة الاستثمارية – 31 ديسمبر 2022 مقابل 31 ديسمبر 2021



تطور المحفظة الاستثمارية (مليون ريال قطري)



الموجز

- ارتفعت المحفظة الاستثمارية بنسبة 11.6% إلى 29.8 مليار ريال قطري مقارنةً بشهر ديسمبر 2021.
- توفّر الاستثمارات في السندات السيادية ذات التصنيف العالي الاستقرار للمحفظة وتجعلها أقلّ تقلبًا.
- 76.0% سندات حكومية.
- 80.0% أوراق مالية مصنّفة AAA+ إلى A-.

المحفظة الاستثمارية حسب التصنيف الائتماني

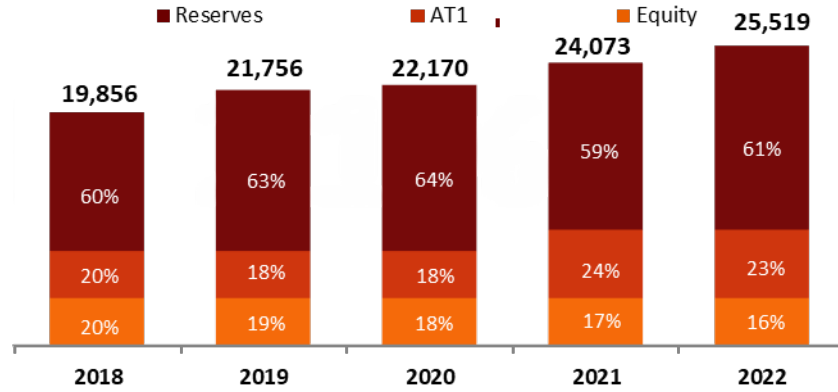
وزن المحفظة	تصنيف الائتمان
80%	AAA+ إلى A-
6%	BBB+ إلى BB-
6%	B+ إلى B-
8%	من دون تصنيف

مستويات الرسمة – 31 ديسمبر 2022

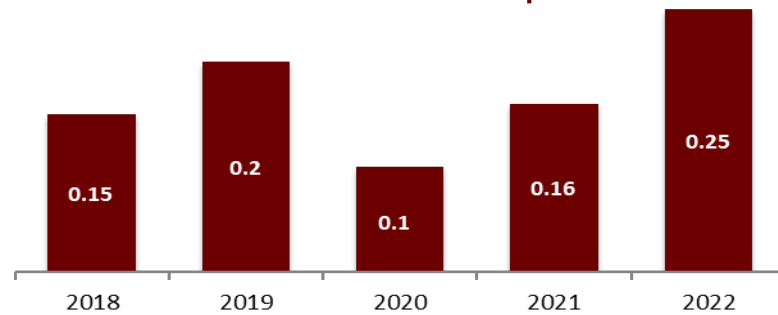
الموجز

ارتفع إجمالي حقوق الملكية بمقدار 1.4 مليار ر.ق. من ديسمبر 2021 فبلغ 25.5 مليار ر.ق. من جزاء:
 ◆ الزيادة في الأرباح المستتقة بمقدار 1.6 مليار ر.ق. عن أرباح السنة المالية 2022 بعد تعديلها بدفع أنصبة الأرباح لعام 2021، وتحويل إلى احتياطي مخاطر مبلغ 143.1 مليون ر.ق.
 ◆ انخفاض احتياطي القيمة العادلة بمقدار 0.8 مليار ر.ق.
 ◆ نسبة كفاية رأس المال هي 17.3% (بازل 3).

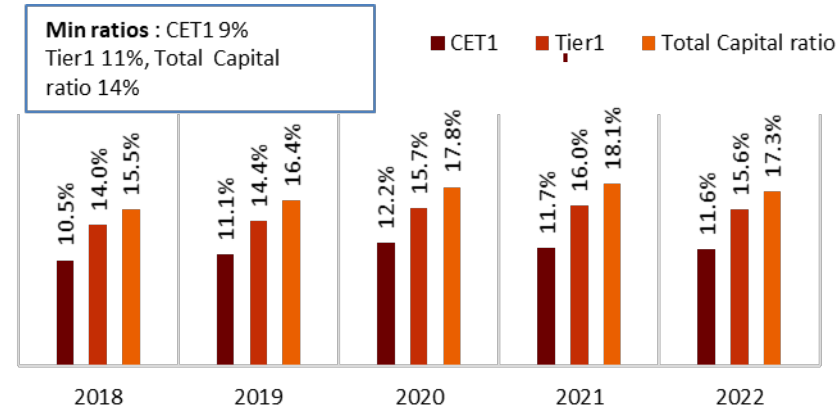
إجمالي حقوق الملكية (مليون ر.ق.)



توزيع الأرباح عن كل سهم (ر.ق.)



نسبة كفاية رأس المال (بازل 3)



الأداء المالي للبنك التجاري – السنة الكاملة المنتهية في 31 ديسمبر 2022 (البنك الأم)

الربحية

مليون ريال قطري	السنة المالية 2021	السنة المالية 2022	%
صافي إيرادات الفوائد	3,462	3,672	6.1%
الإيرادات من غير الفوائد	1,224	966	-21.0%
إجمالي التكاليف	(1,199)	(864)	27.9%
صافي المخصّصات	(1,323)	(1,227)	7.3%
صافي الربح	2,164	2,547	17.7%

الميزانية العمومية

مليون ريال قطري	السنة المالية 2021	السنة المالية 2022	%
إجمالي الموجودات	153,107	160,107	4.6%
القروض والسلف	90,022	91,144	1.2%
الأوراق المالية الاستثمارية	24,370	27,656	13.5%
ودائع العملاء	75,570	77,632	2.7%
إجمالي حقوق الملكية	23,520	26,332	12.0%

نسب الأداء

السنة المالية 2021	السنة المالية 2022	
1.5%	1.6%	العائد على متوسط الموجودات ROAA
2.8%	2.8%	صافي هامش الفائدة
25.6%	18.6%	معدّل التكلفة إلى الدخل*

رأس المال

السنة المالية 2021	السنة المالية 2022	
100,938	111,697	الأصول ذات المخاطر المرجّحة (مليون ريال قطري)
16.2%	15.0%	نسبة الشريحة الأولى من رأس المال الأساسي
17.3%	16.1%	إجمالي نسبة رأس المال

إنّ البنك التجاري ملتزم بتعزيز ممارساته المتعلقة بالبيئة والمجتمع والحوكمة (ESG)

بعض أبرز ممارسات البنك المتعلقة بالبيئة والمجتمع والحوكمة

- نشر تقرير الاستدامة بما يتوافق مع معايير المبادرة العالمية لإعداد التقارير (GRI).
- إنّ البنك موقع على الاتفاق العالمي للأمم المتحدة. وإنّ موضوعات الاستدامة المادية في إطار استراتيجية الاستدامة متوافقة مع أهداف التنمية المستدامة للأمم المتحدة.
- إضفاء الطابع الرسمي على حوكمة الاستدامة: تمّ تشكيل لجنة الاستدامة على مستوى الإدارة سنة 2021 مع سلطة إشراف من مستوى مجلس الإدارة.
- معايير تقييم مخاطر الحوكمة البيئية والاجتماعية والمؤسسية على الإقراض والاستثمار.
- المكافأة مرتبطة بالأداء المستدام.
- أول بنك في قطر يقدّم مكافآت مؤجلة للإدارة التنفيذية مع بنود تنصّ على الخصم malus والاسترداد clawback.
- تأجيلات إلزامية لتسديد المكافآت للإدارة التنفيذية في حقوق الأداء.
- مشارك في مبادرة الإفصاح البيئي والاجتماعي وحوكمة الشركات ESG الطوعي لبورصة قطر.

- الاقتصاد وأهداف الخطة الخمسية
- المؤشرات الموحدة والأداء الموحد
- أداء الشركات التابعة

نتائج بنك الترناتيف – للسنة الكاملة المنتهية في 31 ديسمبر 2022

بنك الترناتيف - تركيا

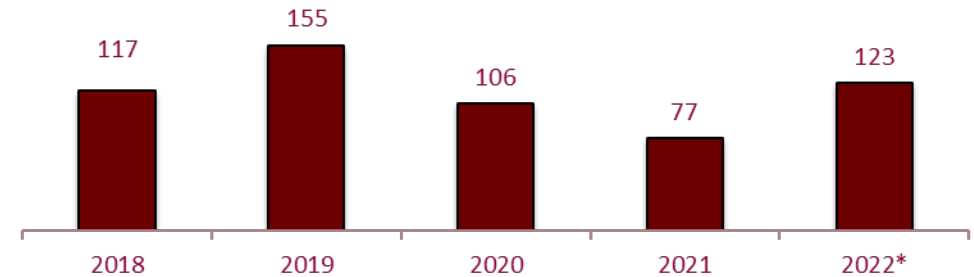
السنة المالية 2021	السنة المالية *2022	الربحية مليون ليرة تركية
876	2,547	الدخل التشغيلي
(468)	(844)	إجمالي النفقات التشغيلية
(307)	(112)	صافي المخصصات
101	1,591	الأرباح قبل الضرائب
(24)	(535)	الضرائب
-	(933)	صافي الخسائر النقدية
77	123	صافي الأرباح

الميزانية العمومية

السنة المالية 2021	السنة المالية 2022	مليون ليرة تركية
		الموجودات
7,459	6,935	الأموال النقدية والأرصدة لدى المصرف المركزي
3,428	2,911	المطالبات من البنوك
28,411	36,379	القروض والسلف
8,715	11,201	الأوراق المالية الاستثمارية
2,976	3,991	كل الموجودات الأخرى
50,989	61,417	إجمالي الموجودات
		المطلوبات وحقوق المساهمين
2,682	3,348	المطالبات للبنوك
26,070	31,711	ودائع العملاء
16,938	18,595	أموال مقترضة أخرى
2,674	2,726	المطلوبات الأخرى
2,625	5,037	حقوق المساهمين
50,989	61,417	إجمالي المطلوبات وحقوق المساهمين

- ◆ بلغ صافي الأرباح بعد الضرائب والتضخم المفرط 123 مليون ليرة تركية مقابل 77 مليون ليرة تركية في السنة المالية 2021.
- ◆ تأثرت نتائج العام 2022 بحاسبة التضخم المرتفع.
- ◆ بلغ صافي الخسائر النقدية من جراء التضخم المفرط 933 مليون ليرة تركية.
- ◆ ارتفع الدخل التشغيلي بمقدار 1,671 مليون ليرة تركية مقارنة بالسنة المالية 2021.
- ◆ ارتفعت النفقات التشغيلية بمقدار 376 مليون ليرة تركية مقارنة بالسنة المالية 2021.
- ◆ انخفض صافي المخصصات بمقدار 195 مليون ليرة تركية مقارنة بالسنة المالية 2021.
- ◆ ارتفع دفتر القروض بنسبة 28.0% ووصل إلى 36.4 مليار ليرة تركية مقارنة بالسنة المالية 2021.
- ◆ ارتفعت ودائع العملاء بنسبة 21.6% ووصلت إلى 31.7 مليون ليرة تركية مقارنة بالسنة المالية 2021.

صافي الأرباح



(* "تمثل أرقام السنة المالية 2022 البيانات المالية المعدلة وفقاً لمعيار المحاسبة الدولي 29 (محاسبة التضخم المرتفع) ولا يمكن مقارنتها مع أرقام السنة المالية 2021 بسبب عدم التنفيذ".



أسئلة وأجوبة